



**Prefeitura Municipal de Quixaba**  
**RELATÓRIO RESUMIDO DA EXECUÇÃO ORÇAMENTÁRIA**  
**BALANÇO ORÇAMENTÁRIO**  
**ORÇAMENTO FISCAL E DA SEGURIDADE SOCIAL**  
**JANEIRO A ABRIL DE 2021/BIMESTRE MARÇO-ABRIL**

RREO - Anexo I (LRF, Art. 52, inciso I, alíneas "a" e "b" do inciso II e §1º)

R\$ 1,00

RECEITAS	PREVISÃO INICIAL	PREVISÃO ATUALIZADA(a)	RECEITAS REALIZADAS				SALDO A REALIZAR (a-c)
			No Bimestre (b)	% (b/a)	Até o Bimestre (c)	% (c/a)	
RECEITAS (EXCETO INTRA-ORÇAMENTÁRIAS) (I)	18.463.632,00	18.470.024,25	2.530.797,50	13,70	5.056.666,66	27,38	13.413.357,59
Receitas Correntes	14.868.701,00	14.875.093,25	2.530.797,50	17,01	5.056.666,66	33,99	9.818.426,59
Impostos, Taxas e Contribuições de Melhoria	294.720,00	294.720,00	44.502,70	15,10	96.288,82	32,67	198.431,18
Impostos	288.720,00	288.720,00	44.263,00	15,33	96.049,12	33,27	192.670,88
Taxas	6.000,00	6.000,00	239,70	4,00	239,70	4,00	5.760,30
Contribuições	29.400,00	29.400,00	10.873,28	36,98	22.241,01	75,65	7.158,99
Contribuição para o Custeio do Serviço de Iluminação Pública	29.400,00	29.400,00	10.873,28	36,98	22.241,01	75,65	7.158,99
Receita Patrimonial	40.893,00	40.893,00	1.748,01	4,27	2.114,98	5,17	38.778,02
Valores Mobiliários	35.893,00	35.893,00	1.748,01	4,87	2.114,98	5,89	33.778,02
Demais Receitas Patrimoniais	5.000,00	5.000,00	0,00	0,00	0,00	0,00	5.000,00
Transferências Correntes	14.412.798,00	14.419.190,25	2.473.673,51	17,16	4.935.971,85	34,23	9.483.218,40
Transferências da União e de suas Entidades	11.390.738,00	11.390.738,00	1.945.189,41	17,08	3.858.556,21	33,87	7.532.181,79
Transferências dos Estados e do Distrito Federal e de suas Entidades	1.412.060,00	1.418.452,25	241.078,94	17,00	462.769,74	32,62	955.682,51
Transferências de Outras Instituições Públicas	1.610.000,00	1.610.000,00	287.405,16	17,85	614.645,90	38,18	995.354,10
Outras Receitas Correntes	90.890,00	90.890,00	0,00	0,00	50,00	0,06	90.840,00
Indenizações, Restituições e Ressarcimentos	24.730,00	24.730,00	0,00	0,00	50,00	0,20	24.680,00
Demais Receitas Correntes	66.160,00	66.160,00	0,00	0,00	0,00	0,00	66.160,00
Receitas de Capital	3.594.931,00	3.594.931,00	0,00	0,00	0,00	0,00	3.594.931,00
Operações de Crédito	40.000,00	40.000,00	0,00	0,00	0,00	0,00	40.000,00
Operações de Crédito - Mercado Interno	40.000,00	40.000,00	0,00	0,00	0,00	0,00	40.000,00
Alienação de Bens	74.500,00	74.500,00	0,00	0,00	0,00	0,00	74.500,00
Alienação de Bens Móveis	37.250,00	37.250,00	0,00	0,00	0,00	0,00	37.250,00
Alienação de Bens Imóveis	37.250,00	37.250,00	0,00	0,00	0,00	0,00	37.250,00
Transferências de Capital							



**Prefeitura Municipal de Quixaba**  
**RELATÓRIO RESUMIDO DA EXECUÇÃO ORÇAMENTÁRIA**  
**BALANÇO ORÇAMENTÁRIO**  
**ORÇAMENTO FISCAL E DA SEGURIDADE SOCIAL**  
**JANEIRO A ABRIL DE 2021/BIMESTRE MARÇO-ABRIL**

RREO - Anexo I (LRF, Art. 52, inciso I, alíneas "a" e "b" do inciso II e §1º)

R\$ 1,00

RECEITAS (EXCETO INTRA-ORÇAMENTÁRIAS) (I)	18.463.632,00	18.470.024,25	2.530.797,50	13,70	5.056.666,66	27,38	13.413.357,59
	3.480.431,00	3.480.431,00	0,00	0,00	0,00	0,00	3.480.431,00
Transferências da União e de suas Entidades	2.977.887,00	2.977.887,00	0,00	0,00	0,00	0,00	2.977.887,00
Transferências dos Estados e do Distrito Federal e de suas Entidades	502.544,00	502.544,00	0,00	0,00	0,00	0,00	502.544,00
RECEITAS (INTRA-ORÇAMENTÁRIAS) (II)	0,00	0,00	0,00	0,00	0,00	0,00	0,00
<b>SUBTOTAL DAS RECEITAS (III)=(I+II)</b>	<b>18.463.632,00</b>	<b>18.470.024,25</b>	<b>2.530.797,50</b>	<b>13,70</b>	<b>5.056.666,66</b>	<b>27,38</b>	<b>13.413.357,59</b>
OPERAÇÕES DE CRÉDITO / REFINANCIAMENTO (IV)	0,00	0,00	0,00	0,00	0,00	0,00	0,00
Operações de Crédito - Mercado Interno	0,00	0,00	0,00	0,00	0,00	0,00	0,00
Mobiliária	0,00	0,00	0,00	0,00	0,00	0,00	0,00
Contratual	0,00	0,00	0,00	0,00	0,00	0,00	0,00
Operações de Crédito - Mercado Externo	0,00	0,00	0,00	0,00	0,00	0,00	0,00
Mobiliária	0,00	0,00	0,00	0,00	0,00	0,00	0,00
Contratual	0,00	0,00	0,00	0,00	0,00	0,00	0,00
<b>SUBTOTAL COM REFINANCIAMENTO (V)=(III+IV)</b>	<b>18.463.632,00</b>	<b>18.470.024,25</b>	<b>2.530.797,50</b>	<b>13,70</b>	<b>5.056.666,66</b>	<b>27,38</b>	<b>13.413.357,59</b>
DEFICIT (VI) <sup>1</sup>	-	-	-	-	0,00	-	-
<b>TOTAL (VII) - (V + VI)</b>	<b>18.463.632,00</b>	<b>18.470.024,25</b>	<b>2.530.797,50</b>	<b>13,70</b>	<b>5.056.666,66</b>	<b>27,38</b>	<b>13.413.357,59</b>
SALDO DE EXERCÍCIOS ANTERIORES	0,00	0,00	-	-	0,00	-	-
Recursos Arrecadados em Exercícios Anteriores - RPPS	0,00	0,00	-	-	-	-	-
Superávit Financeiro Utilizado para Créditos Adicionais	-	0,00	-	-	0,00	-	-

DESPESAS	DOTAÇÃO INICIAL (d)	DOTAÇÃO ATUALIZADA (e)	DESPESAS EMPENHADAS		SALDO (g) = (e - f)	DESPESAS LIQUIDADAS		SALDO (i) = (e - h)	DESPESAS PAGAS ATÉ O BIMESTRE (j)	INSCRITOS EM RESTOS A PAGAR NÃO PROCESSADOS <sup>2</sup> (k)
			No Bimestre	Até o Bimestre (f)		No Bimestre	Até o Bimestre (h)			




**Prefeitura Municipal de Quixaba**  
**RELATÓRIO RESUMIDO DA EXECUÇÃO ORÇAMENTÁRIA**  
**BALANÇO ORÇAMENTÁRIO**  
**ORÇAMENTO FISCAL E DA SEGURIDADE SOCIAL**  
**JANEIRO A ABRIL DE 2021/BIMESTRE MARÇO-ABRIL**

RREO - Anexo I (LRF, Art. 52, inciso I, alíneas "a" e "b" do inciso II e §1º)

R\$ 1,00

DESPESAS (EXCETO INTRA-ORÇAMENTÁRIAS) (VIII)	18.463.632,00	18.463.632,00	2.657.841,80	5.024.879,67	13.438.752,33	2.617.424,50	4.914.805,42	13.548.826,58	4.719.823,59	110.074,25
DESPESAS CORRENTES	13.405.905,00	13.699.140,00	2.557.673,95	4.777.818,81	8.921.321,19	2.514.366,65	4.667.744,56	9.031.395,44	4.472.762,73	110.074,25
PESSOAL E ENCARGOS SOCIAIS	8.043.814,00	8.143.138,00	1.510.430,25	2.971.408,81	5.171.729,19	1.510.430,25	2.963.956,43	5.179.181,57	2.768.974,60	7.452,38
JUROS E ENCARGOS DA DÍVIDA	25.149,00	25.149,00	750,93	2.144,66	23.004,34	750,93	2.144,66	23.004,34	2.144,66	0,00
OUTRAS DESPESAS CORRENTES	5.336.942,00	5.530.853,00	1.046.492,77	1.804.265,34	3.726.587,66	1.003.185,47	1.701.643,47	3.829.209,53	1.701.643,47	102.621,87
DESPESAS DE CAPITAL	4.909.041,00	4.615.806,00	100.167,85	247.060,86	4.368.745,14	103.057,85	247.060,86	4.368.745,14	247.060,86	0,00
INVESTIMENTOS	4.634.818,00	4.349.343,00	44.749,23	165.544,59	4.183.798,41	47.639,23	165.544,59	4.183.798,41	165.544,59	0,00
INVERSÕES FINANCEIRAS	20.000,00	20.000,00	0,00	0,00	20.000,00	0,00	0,00	20.000,00	0,00	0,00
AMORTIZAÇÃO DA DÍVIDA	254.223,00	246.463,00	55.418,62	81.516,27	164.946,73	55.418,62	81.516,27	164.946,73	81.516,27	0,00
Reserva de Contingência	148.686,00	148.686,00	0,00	0,00	148.686,00	0,00	0,00	148.686,00	0,00	0,00
DESPESAS (INTRA-ORÇAMENTÁRIAS) (IX)	0,00	0,00	0,00	0,00	0,00	0,00	0,00	0,00	0,00	0,00
<b>SUBTOTAL DAS DESPESAS (X)=(VIII+IX)</b>	<b>18.463.632,00</b>	<b>18.463.632,00</b>	<b>2.657.841,80</b>	<b>5.024.879,67</b>	<b>13.438.752,33</b>	<b>2.617.424,50</b>	<b>4.914.805,42</b>	<b>13.548.826,58</b>	<b>4.719.823,59</b>	<b>110.074,25</b>
AMORTIZAÇÃO DA DÍV. REFINANCIAMENTO (XI)	0,00	0,00	0,00	0,00	0,00	0,00	0,00	0,00	0,00	0,00
Amortização da Dívida Interna	0,00	0,00	0,00	0,00	0,00	0,00	0,00	0,00	0,00	0,00
Dívida Mobiliária	0,00	0,00	0,00	0,00	0,00	0,00	0,00	0,00	0,00	0,00
Outras Dívidas	0,00	0,00	0,00	0,00	0,00	0,00	0,00	0,00	0,00	0,00
Amortização da Dívida Externa	0,00	0,00	0,00	0,00	0,00	0,00	0,00	0,00	0,00	0,00
Dívida Mobiliária	0,00	0,00	0,00	0,00	0,00	0,00	0,00	0,00	0,00	0,00
Outras Dívidas	0,00	0,00	0,00	0,00	0,00	0,00	0,00	0,00	0,00	0,00
<b>TOTAL DAS DESPESAS (XII) = (X + XI)</b>	<b>18.463.632,00</b>	<b>18.463.632,00</b>	<b>2.657.841,80</b>	<b>5.024.879,67</b>	<b>13.438.752,33</b>	<b>2.617.424,50</b>	<b>4.914.805,42</b>	<b>13.548.826,58</b>	<b>4.719.823,59</b>	<b>110.074,25</b>
SUPERÁVIT (XIII)	-	-	-	-	-	-	141.861,24	-	-	-
<b>TOTAL COM SUPERÁVIT (XIV) = (XII + XIII)</b>	<b>18.463.632,00</b>	<b>18.463.632,00</b>	<b>2.657.841,80</b>	<b>5.024.879,67</b>	<b>-</b>	<b>2.617.424,50</b>	<b>5.056.666,66</b>	<b>-</b>	<b>4.719.823,59</b>	<b>110.074,25</b>
RESERVA DO RPPS	0,00	0,00	-	-	0,00	-	-	0,00	-	-

FONTE: Sistema PublicSoft Contabilidade - Secretaria Municipal da Fazenda, Finanças e Tesouraria - em 31 de maio de 2021 as 16:29:12

  
CENTRO DE SERVIÇOS  
CONTABEIS JANUSA SOTERO  
LTDA  
DIRETORA -JANUSA  
CRISTINA GOMES SOTERO  
CT CRC/PB 5481



**Prefeitura Municipal de Quixaba**  
RELATÓRIO RESUMIDO DA EXECUÇÃO ORÇAMENTÁRIA  
**BALANÇO ORÇAMENTÁRIO**  
ORÇAMENTO FISCAL E DA SEGURIDADE SOCIAL  
JANEIRO A ABRIL DE 2021/BIMESTRE MARÇO-ABRIL

RREO - Anexo I (LRF, Art. 52, inciso I, alíneas "a" e "b" do inciso II e §1º)

R\$ 1,00

CLAUDIA MACÁRIO LOPES  
PREFEITA



**Prefeitura Municipal de Quixaba**  
**RELATÓRIO RESUMIDO DA EXECUÇÃO ORÇAMENTÁRIA**  
**DEMONSTRATIVO DA EXECUÇÃO DAS DESPESAS POR FUNÇÃO/SUBFUNÇÃO**  
**ORÇAMENTO FISCAL E DA SEGURIDADE SOCIAL**  
**JANEIRO A ABRIL DE 2021/BIMESTRE MARÇO-ABRIL**

RREO - Anexo II (LRF, Art. 52, inciso II, alínea "c")

R\$ 1,00

FUNÇÃO/SUBFUNÇÃO	DOTAÇÃO INICIA	DOTAÇÃO ATUALIZADA (a)	DESPESAS EMPENHADAS			SALDO (c) = (a - b)	DESPESAS LIQUIDADAS			SALDO (e) = (a - d)	INSCRITAS EM RESTOS A PAGAR NÃO PROCESSADOS (f)
			No Bimestre	Até o Bimestre (b)	%		No Bimestre	Até o Bimestre (d)	%		
<b>DESPESAS (EXCETO INTRA-ORÇAMENTÁRIAS)</b>	18.463.632,00	18.463.632,00	2.657.841,80	5.024.879,67	100,00	13.438.752,33	2.617.424,50	4.914.805,42	100,00	13.548.826,58	0,00
(I)											
Legislativa	820.789,00	820.789,00	242.092,58	242.092,58	4,82	578.696,42	242.092,58	242.092,58	4,93	578.696,42	0,00
Ação Legislativa	815.789,00	815.789,00	242.092,58	242.092,58	4,82	573.696,42	242.092,58	242.092,58	4,93	573.696,42	0,00
Administração Geral	5.000,00	5.000,00	0,00	0,00	0,00	5.000,00	0,00	0,00	0,00	5.000,00	0,00
Judiciário	130.662,00	130.662,00	32.475,56	32.475,56	0,65	98.186,44	32.475,56	32.475,56	0,66	98.186,44	0,00
Ação Judiciária	10.662,00	10.662,00	0,00	0,00	0,00	10.662,00	0,00	0,00	0,00	10.662,00	0,00
Def. Interesse Públ. no Proc. Judiciário	120.000,00	120.000,00	32.475,56	32.475,56	0,65	87.524,44	32.475,56	32.475,56	0,66	87.524,44	0,00
Administração	1.687.254,00	1.685.797,00	321.359,82	588.024,47	11,70	1.097.772,53	320.009,97	569.419,06	11,59	1.116.377,94	0,00
Administração Geral	1.121.240,00	1.121.240,00	225.827,99	388.678,90	7,74	732.561,10	224.141,14	376.156,49	7,65	745.083,51	0,00
Administração Financeira	534.775,00	533.318,00	95.531,83	199.345,57	3,97	333.972,43	95.868,83	193.262,57	3,93	340.055,43	0,00
Defesa Civil	10.000,00	10.000,00	0,00	0,00	0,00	10.000,00	0,00	0,00	0,00	10.000,00	0,00
Difusão Cultural	21.239,00	21.239,00	0,00	0,00	0,00	21.239,00	0,00	0,00	0,00	21.239,00	0,00
Assistência Social	926.941,00	920.537,00	113.145,41	219.008,84	4,36	701.528,16	113.109,43	218.422,86	4,44	702.114,14	0,00
Administração Geral	116.373,00	117.968,00	47.059,47	89.064,44	1,77	28.903,56	47.059,47	89.064,44	1,81	28.903,56	0,00
Assistência ao Idoso	30.000,00	30.000,00	0,00	0,00	0,00	30.000,00	0,00	0,00	0,00	30.000,00	0,00
Assistência à Criança a ao Adolescente	18.200,00	18.200,00	0,00	0,00	0,00	18.200,00	0,00	0,00	0,00	18.200,00	0,00
Assistência Comunitária	762.368,00	754.369,00	66.085,94	129.944,40	2,59	624.424,60	66.049,96	129.358,42	2,63	625.010,58	0,00



**Prefeitura Municipal de Quixaba**  
**RELATÓRIO RESUMIDO DA EXECUÇÃO ORÇAMENTÁRIA**  
**DEMONSTRATIVO DA EXECUÇÃO DAS DESPESAS POR FUNÇÃO/SUBFUNÇÃO**  
**ORÇAMENTO FISCAL E DA SEGURIDADE SOCIAL**  
**JANEIRO A ABRIL DE 2021/BIMESTRE MARÇO-ABRIL**

RREO - Anexo II (LRF, Art. 52, inciso II, alínea "c")

R\$ 1,00

FUNÇÃO/SUBFUNÇÃO	DOTAÇÃO INICIA	DOTAÇÃO ATUALIZADA (a)	DESPESAS EMPENHADAS			SALDO (c) = (a - b)	DESPESAS LIQUIDADAS			SALDO (e) = (a - d)	INSCRITAS EM RESTOS A PAGAR NÃO PROCESSADOS (f)
			No Bimestre	Até o Bimestre	%		No Bimestre	Até o Bimestre	%		
			(b)	(b / total b)	(d)		(d / total d)				
<b>DESPESAS (EXCETO INTRA-ORÇAMENTÁRIAS)</b>	18.463.632,00	18.463.632,00	2.657.841,80	5.024.879,67	100,00	13.438.752,33	2.617.424,50	4.914.805,42	100,00	13.548.826,58	0,00
(I) Saúde	5.844.352,00	5.844.352,00	748.849,49	1.488.142,05	29,62	4.356.209,95	747.792,03	1.447.748,08	29,46	4.396.603,92	0,00
Administração Geral	448.160,00	476.967,00	17.103,89	50.719,12	1,01	426.247,88	17.103,89	47.701,12	0,97	429.265,88	0,00
Atenção Básica	3.137.728,00	3.115.793,00	513.770,67	1.037.457,78	20,65	2.078.335,22	507.472,39	1.025.824,50	20,87	2.089.968,50	0,00
Assistência Hospitalar e Ambulatorial	737.080,00	665.847,00	22.696,70	28.810,70	0,57	637.036,30	13.993,70	20.107,70	0,41	645.739,30	0,00
Suporte Profilático e Terapêutico	134.578,00	169.952,00	44.963,59	107.486,96	2,14	62.465,04	58.966,81	90.506,67	1,84	79.445,33	0,00
Vigilância Sanitária	39.500,00	43.773,00	6.157,26	8.357,26	0,17	35.415,74	6.157,26	8.357,26	0,17	35.415,74	0,00
Vigilância Epidemiológica	986.306,00	1.039.827,00	144.157,38	255.310,23	5,08	784.516,77	144.097,98	255.250,83	5,19	784.576,17	0,00
Abastecimento	361.000,00	332.193,00	0,00	0,00	0,00	332.193,00	0,00	0,00	0,00	332.193,00	0,00
Educação	3.928.113,00	3.935.713,00	628.355,67	1.314.764,77	26,17	2.620.948,23	615.910,67	1.292.902,39	26,31	2.642.810,61	0,00
Administração Geral	2.600,00	2.600,00	0,00	0,00	0,00	2.600,00	0,00	0,00	0,00	2.600,00	0,00
Alimentação e Nutrição	123.611,00	128.556,00	29.943,50	29.943,50	0,60	98.612,50	20.943,50	20.943,50	0,43	107.612,50	0,00
Ensino Fundamental	2.953.465,00	2.934.401,00	463.341,36	1.017.193,45	20,24	1.917.207,55	459.596,36	1.004.481,07	20,44	1.929.919,93	0,00
Ensino Médio	12.500,00	12.500,00	600,00	900,00	0,02	11.600,00	750,00	900,00	0,02	11.600,00	0,00
Ensino Superior	14.500,00	14.500,00	2.100,00	3.150,00	0,06	11.350,00	2.250,00	3.000,00	0,06	11.500,00	0,00
Educação Infantil	707.853,00	728.419,00	114.284,17	228.227,14	4,54	500.191,86	114.284,17	228.227,14	4,64	500.191,86	0,00
Educação de Jovens e Adultos	105.766,00	106.919,00	18.086,64	35.350,68	0,70	71.568,32	18.086,64	35.350,68	0,72	71.568,32	0,00
Educação Especial	7.818,00	7.818,00	0,00	0,00	0,00	7.818,00	0,00	0,00	0,00	7.818,00	0,00
Cultura	411.315,00	411.315,00	30.376,45	55.760,43	1,11	355.554,57	30.376,45	55.760,43	1,13	355.554,57	0,00
Difusão Cultural	374.165,00	374.165,00	30.376,45	55.760,43	1,11	318.404,57	30.376,45	55.760,43	1,13	318.404,57	0,00
Lazer	37.150,00	37.150,00	0,00	0,00	0,00	37.150,00	0,00	0,00	0,00	37.150,00	0,00
Direitos da Cidadania	282.319,00	288.723,00	64.598,21	121.582,13	2,42	167.140,87	42.298,21	99.282,13	2,02	189.440,87	0,00
Direitos Individuais, Colet. e Difusos	282.319,00	288.723,00	64.598,21	121.582,13	2,42	167.140,87	42.298,21	99.282,13	2,02	189.440,87	0,00
Urbanismo	984.969,00	1.042.918,00	183.595,90	379.239,81	7,55	663.678,19	182.920,94	375.624,85	7,64	667.293,15	0,00
Difusão Cultural	4.790,00	4.790,00	0,00	0,00	0,00	4.790,00	0,00	0,00	0,00	4.790,00	0,00
Infra-Estrutura Urbana	273.026,00	263.615,00	0,00	0,00	0,00	263.615,00	0,00	0,00	0,00	263.615,00	0,00
Serviços Urbanos	707.153,00	774.513,00	183.595,90	379.239,81	7,55	395.273,19	182.920,94	375.624,85	7,64	398.888,15	0,00
Habituação	20.074,00	20.074,00	0,00	0,00	0,00	20.074,00	0,00	0,00	0,00	20.074,00	0,00
Habituação Urbana	20.074,00	20.074,00	0,00	0,00	0,00	20.074,00	0,00	0,00	0,00	20.074,00	0,00
Saneamento	623.500,00	578.001,00	0,00	0,00	0,00	578.001,00	0,00	0,00	0,00	578.001,00	0,00
Saneamento Básico Urbano	623.500,00	578.001,00	0,00	0,00	0,00	578.001,00	0,00	0,00	0,00	578.001,00	0,00



**Prefeitura Municipal de Quixaba**  
**RELATÓRIO RESUMIDO DA EXECUÇÃO ORÇAMENTÁRIA**  
**DEMONSTRATIVO DA EXECUÇÃO DAS DESPESAS POR FUNÇÃO/SUBFUNÇÃO**  
**ORÇAMENTO FISCAL E DA SEGURIDADE SOCIAL**  
**JANEIRO A ABRIL DE 2021/BIMESTRE MARÇO-ABRIL**

RREO - Anexo II (LRF, Art. 52, inciso II, alínea "c")

R\$ 1,00

FUNÇÃO/SUBFUNÇÃO	DOTAÇÃO INICIA	DOTAÇÃO ATUALIZADA ( a )	DESPESAS EMPENHADAS			SALDO ( c ) = ( a - b )	DESPESAS LIQUIDADAS			SALDO ( e ) = ( a - d )	INSCRITAS EM RESTOS A PAGAR NÃO PROCESSADOS ( f )
			No Bimestre	Até o Bimestre	%		No Bimestre	Até o Bimestre	%		
			( b )	( b / total b )	( d )		( d / total d )				
DESPESAS (EXCETO INTRA-ORÇAMENTÁRIAS) (I)	18.463.632,00	18.463.632,00	2.657.841,80	5.024.879,67	100,00	13.438.752,33	2.617.424,50	4.914.805,42	100,00	13.548.826,58	0,00
Gestão Ambiental	37.337,00	38.444,00	910,47	1.820,94	0,04	36.623,06	910,47	1.820,94	0,04	36.623,06	0,00
Defesa Civil	6.039,00	6.039,00	0,00	0,00	0,00	6.039,00	0,00	0,00	0,00	6.039,00	0,00
Preservação e Conservação Ambiental	12.298,00	13.405,00	910,47	1.820,94	0,04	11.584,06	910,47	1.820,94	0,04	11.584,06	0,00
Controle Ambiental	19.000,00	19.000,00	0,00	0,00	0,00	19.000,00	0,00	0,00	0,00	19.000,00	0,00
Agricultura	661.678,00	662.521,00	185.656,75	299.798,09	5,97	362.722,91	184.106,75	298.090,59	6,07	364.430,41	0,00
Administração Geral	197.104,00	249.908,00	98.136,65	159.624,15	3,18	90.283,85	98.136,65	159.624,15	3,25	90.283,85	0,00
Assistência Comunitária	23.000,00	23.000,00	0,00	0,00	0,00	23.000,00	0,00	0,00	0,00	23.000,00	0,00
Recursos Hídricos	21.243,00	26.131,00	6.981,87	10.031,87	0,20	16.099,13	6.981,87	10.031,87	0,20	16.099,13	0,00
Abastecimento	90.148,00	81.333,00	0,00	0,00	0,00	81.333,00	0,00	0,00	0,00	81.333,00	0,00
Extensão Rural	70.961,00	52.782,00	500,00	500,00	0,01	52.282,00	500,00	500,00	0,01	52.282,00	0,00
Promoção da Produção Agropecuária	164.500,00	112.318,00	4.314,00	21.354,00	0,42	90.964,00	4.314,00	21.354,00	0,43	90.964,00	0,00
Transporte Rodoviário	94.722,00	117.049,00	75.724,23	108.288,07	2,16	8.760,93	74.174,23	106.580,57	2,17	10.468,43	0,00
Comércio e Serviços	1.073,00	1.073,00	0,00	0,00	0,00	1.073,00	0,00	0,00	0,00	1.073,00	0,00
Serviços Urbanos	1.073,00	1.073,00	0,00	0,00	0,00	1.073,00	0,00	0,00	0,00	1.073,00	0,00
Comunicação	98.196,00	98.196,00	16.635,94	30.173,41	0,60	68.022,59	15.935,94	29.473,41	0,60	68.722,59	0,00
Administração Geral	98.196,00	98.196,00	16.635,94	30.173,41	0,60	68.022,59	15.935,94	29.473,41	0,60	68.722,59	0,00
Energia	40.000,00	40.000,00	0,00	0,00	0,00	40.000,00	0,00	0,00	0,00	40.000,00	0,00
Conservação de Energia	40.000,00	40.000,00	0,00	0,00	0,00	40.000,00	0,00	0,00	0,00	40.000,00	0,00
Transporte	535.458,00	521.058,00	31.172,01	56.972,82	1,13	464.085,18	31.172,01	56.972,82	1,16	464.085,18	0,00
Transportes Coletivos Urbanos	81.290,00	81.290,00	11.994,45	23.381,92	0,47	57.908,08	11.994,45	23.381,92	0,48	57.908,08	0,00
Transporte Rodoviário	454.168,00	439.768,00	19.177,56	33.590,90	0,67	406.177,10	19.177,56	33.590,90	0,68	406.177,10	0,00
Desporto e Lazer	1.061.544,00	1.061.544,00	2.447,99	111.362,84	2,22	950.181,16	2.143,94	111.058,79	2,26	950.485,21	0,00
Assistência Comunitária	8.500,00	8.500,00	0,00	0,00	0,00	8.500,00	0,00	0,00	0,00	8.500,00	0,00
Turismo	458.832,00	458.832,00	0,00	105.435,45	2,10	353.396,55	0,00	105.435,45	2,15	353.396,55	0,00
Desporto Comunitário	594.212,00	594.212,00	2.447,99	5.927,39	0,12	588.284,61	2.143,94	5.623,34	0,11	588.588,66	0,00
Encargos Especiais	219.372,00	213.229,00	56.169,55	83.660,93	1,66	129.568,07	56.169,55	83.660,93	1,70	129.568,07	0,00
Refinanciamento da Dívida Interna	214.372,00	208.229,00	56.169,55	83.660,93	1,66	124.568,07	56.169,55	83.660,93	1,70	124.568,07	0,00
Outros Encargos Especiais	5.000,00	5.000,00	0,00	0,00	0,00	5.000,00	0,00	0,00	0,00	5.000,00	0,00
RESERVA DE CONTINGÊNCIA	148.686,00	148.686,00	0,00	0,00	0,00	148.686,00	0,00	0,00	0,00	148.686,00	0,00
DESPESAS (INTRA-ORÇAMENTÁRIAS) (II)	0,00	0,00	0,00	0,00	0,00	0,00	0,00	0,00	0,00	0,00	0,00



**Prefeitura Municipal de Quixaba**  
**RELATÓRIO RESUMIDO DA EXECUÇÃO ORÇAMENTÁRIA**  
**DEMONSTRATIVO DA EXECUÇÃO DAS DESPESAS POR FUNÇÃO/SUBFUNÇÃO**  
**ORÇAMENTO FISCAL E DA SEGURIDADE SOCIAL**  
**JANEIRO A ABRIL DE 2021/BIMESTRE MARÇO-ABRIL**

RREO - Anexo II (LRF, Art. 52, inciso II, alínea "c")

R\$ 1,00

FUNÇÃO/SUBFUNÇÃO	DOTAÇÃO INICIA	DOTAÇÃO ATUALIZADA ( a )	DESPESAS EMPENHADAS			SALDO ( c ) = ( a - b )	DESPESAS LIQUIDADAS			SALDO ( e ) = ( a - d )	INSCRITAS EM RESTOS A PAGAR NÃO PROCESSADOS ( f )
			No Bimestre	Até o Bimestre	%		No Bimestre	Até o Bimestre	%		
				( b )	( b / total b )			( d )	( d / total d )		
DESPESAS (INTRA-ORÇAMENTÁRIAS) (II)	0,00	0,00	0,00	0,00	0,00	0,00	0,00	0,00	0,00	0,00	0,00
Legislativa	0,00	0,00	0,00	0,00	0,00	0,00	0,00	0,00	0,00	0,00	0,00
Ação Legislativa	0,00	0,00	0,00	0,00	0,00	0,00	0,00	0,00	0,00	0,00	0,00
Administração Geral	0,00	0,00	0,00	0,00	0,00	0,00	0,00	0,00	0,00	0,00	0,00
Judiciário	0,00	0,00	0,00	0,00	0,00	0,00	0,00	0,00	0,00	0,00	0,00
Ação Judiciária	0,00	0,00	0,00	0,00	0,00	0,00	0,00	0,00	0,00	0,00	0,00
Def. Interesse Públ. no Proc. Judiciário	0,00	0,00	0,00	0,00	0,00	0,00	0,00	0,00	0,00	0,00	0,00
Administração	0,00	0,00	0,00	0,00	0,00	0,00	0,00	0,00	0,00	0,00	0,00
Administração Geral	0,00	0,00	0,00	0,00	0,00	0,00	0,00	0,00	0,00	0,00	0,00
Administração Financeira	0,00	0,00	0,00	0,00	0,00	0,00	0,00	0,00	0,00	0,00	0,00
Defesa Civil	0,00	0,00	0,00	0,00	0,00	0,00	0,00	0,00	0,00	0,00	0,00
Difusão Cultural	0,00	0,00	0,00	0,00	0,00	0,00	0,00	0,00	0,00	0,00	0,00
Assistência Social	0,00	0,00	0,00	0,00	0,00	0,00	0,00	0,00	0,00	0,00	0,00
Administração Geral	0,00	0,00	0,00	0,00	0,00	0,00	0,00	0,00	0,00	0,00	0,00
Assistência ao Idoso	0,00	0,00	0,00	0,00	0,00	0,00	0,00	0,00	0,00	0,00	0,00
Assistência à Criança a ao Adolescente	0,00	0,00	0,00	0,00	0,00	0,00	0,00	0,00	0,00	0,00	0,00
Assistência Comunitária	0,00	0,00	0,00	0,00	0,00	0,00	0,00	0,00	0,00	0,00	0,00
Saúde	0,00	0,00	0,00	0,00	0,00	0,00	0,00	0,00	0,00	0,00	0,00
Administração Geral	0,00	0,00	0,00	0,00	0,00	0,00	0,00	0,00	0,00	0,00	0,00
Atenção Básica	0,00	0,00	0,00	0,00	0,00	0,00	0,00	0,00	0,00	0,00	0,00
Assistência Hospitalar e Ambulatorial	0,00	0,00	0,00	0,00	0,00	0,00	0,00	0,00	0,00	0,00	0,00
Suporte Profilático e Terapêutico	0,00	0,00	0,00	0,00	0,00	0,00	0,00	0,00	0,00	0,00	0,00
Vigilância Sanitária	0,00	0,00	0,00	0,00	0,00	0,00	0,00	0,00	0,00	0,00	0,00
Vigilância Epidemiológica	0,00	0,00	0,00	0,00	0,00	0,00	0,00	0,00	0,00	0,00	0,00
Abastecimento	0,00	0,00	0,00	0,00	0,00	0,00	0,00	0,00	0,00	0,00	0,00
Educação	0,00	0,00	0,00	0,00	0,00	0,00	0,00	0,00	0,00	0,00	0,00
Administração Geral	0,00	0,00	0,00	0,00	0,00	0,00	0,00	0,00	0,00	0,00	0,00
Alimentação e Nutrição	0,00	0,00	0,00	0,00	0,00	0,00	0,00	0,00	0,00	0,00	0,00
Ensino Fundamental	0,00	0,00	0,00	0,00	0,00	0,00	0,00	0,00	0,00	0,00	0,00
Ensino Médio	0,00	0,00	0,00	0,00	0,00	0,00	0,00	0,00	0,00	0,00	0,00
Ensino Superior	0,00	0,00	0,00	0,00	0,00	0,00	0,00	0,00	0,00	0,00	0,00
Educação Infantil	0,00	0,00	0,00	0,00	0,00	0,00	0,00	0,00	0,00	0,00	0,00
Educação de Jovens e Adultos	0,00	0,00	0,00	0,00	0,00	0,00	0,00	0,00	0,00	0,00	0,00
Educação Especial	0,00	0,00	0,00	0,00	0,00	0,00	0,00	0,00	0,00	0,00	0,00





**Prefeitura Municipal de Quixaba**  
**RELATÓRIO RESUMIDO DA EXECUÇÃO ORÇAMENTÁRIA**  
**DEMONSTRATIVO DA EXECUÇÃO DAS DESPESAS POR FUNÇÃO/SUBFUNÇÃO**  
**ORÇAMENTO FISCAL E DA SEGURIDADE SOCIAL**  
**JANEIRO A ABRIL DE 2021/BIMESTRE MARÇO-ABRIL**

RREO - Anexo II (LRF, Art. 52, inciso II, alínea "c")

R\$ 1,00

FUNÇÃO/SUBFUNÇÃO	DOTAÇÃO INICIA	DOTAÇÃO ATUALIZADA ( a )	DESPESAS EMPENHADAS			SALDO ( c ) = ( a - b )	DESPESAS LIQUIDADAS			SALDO ( e ) = ( a - d )	INSCRITAS EM RESTOS A PAGAR NÃO PROCESSADOS ( f )
			No Bimestre	Até o Bimestre	%		No Bimestre	Até o Bimestre	%		
				( b )	( b / total b )			( d )	( d / total d )		
DESPESAS (INTRA-ORÇAMENTÁRIAS) (II)	0,00	0,00	0,00	0,00	0,00	0,00	0,00	0,00	0,00	0,00	0,00
Cultura	0,00	0,00	0,00	0,00	0,00	0,00	0,00	0,00	0,00	0,00	0,00
Difusão Cultural	0,00	0,00	0,00	0,00	0,00	0,00	0,00	0,00	0,00	0,00	0,00
Lazer	0,00	0,00	0,00	0,00	0,00	0,00	0,00	0,00	0,00	0,00	0,00
Direitos da Cidadania	0,00	0,00	0,00	0,00	0,00	0,00	0,00	0,00	0,00	0,00	0,00
Direitos Individuais, Colet. e Difusos	0,00	0,00	0,00	0,00	0,00	0,00	0,00	0,00	0,00	0,00	0,00
Urbanismo	0,00	0,00	0,00	0,00	0,00	0,00	0,00	0,00	0,00	0,00	0,00
Difusão Cultural	0,00	0,00	0,00	0,00	0,00	0,00	0,00	0,00	0,00	0,00	0,00
Infra-Estrutura Urbana	0,00	0,00	0,00	0,00	0,00	0,00	0,00	0,00	0,00	0,00	0,00
Serviços Urbanos	0,00	0,00	0,00	0,00	0,00	0,00	0,00	0,00	0,00	0,00	0,00
Habitação	0,00	0,00	0,00	0,00	0,00	0,00	0,00	0,00	0,00	0,00	0,00
Habitação Urbana	0,00	0,00	0,00	0,00	0,00	0,00	0,00	0,00	0,00	0,00	0,00
Saneamento	0,00	0,00	0,00	0,00	0,00	0,00	0,00	0,00	0,00	0,00	0,00
Saneamento Básico Urbano	0,00	0,00	0,00	0,00	0,00	0,00	0,00	0,00	0,00	0,00	0,00
Gestão Ambiental	0,00	0,00	0,00	0,00	0,00	0,00	0,00	0,00	0,00	0,00	0,00
Defesa Civil	0,00	0,00	0,00	0,00	0,00	0,00	0,00	0,00	0,00	0,00	0,00
Preservação e Conservação Ambiental	0,00	0,00	0,00	0,00	0,00	0,00	0,00	0,00	0,00	0,00	0,00
Controle Ambiental	0,00	0,00	0,00	0,00	0,00	0,00	0,00	0,00	0,00	0,00	0,00
Agricultura	0,00	0,00	0,00	0,00	0,00	0,00	0,00	0,00	0,00	0,00	0,00
Administração Geral	0,00	0,00	0,00	0,00	0,00	0,00	0,00	0,00	0,00	0,00	0,00
Assistência Comunitária	0,00	0,00	0,00	0,00	0,00	0,00	0,00	0,00	0,00	0,00	0,00
Recursos Hídricos	0,00	0,00	0,00	0,00	0,00	0,00	0,00	0,00	0,00	0,00	0,00
Abastecimento	0,00	0,00	0,00	0,00	0,00	0,00	0,00	0,00	0,00	0,00	0,00
Extensão Rural	0,00	0,00	0,00	0,00	0,00	0,00	0,00	0,00	0,00	0,00	0,00
Promoção da Produção Agropecuária	0,00	0,00	0,00	0,00	0,00	0,00	0,00	0,00	0,00	0,00	0,00
Transporte Rodoviário	0,00	0,00	0,00	0,00	0,00	0,00	0,00	0,00	0,00	0,00	0,00
Comércio e Serviços	0,00	0,00	0,00	0,00	0,00	0,00	0,00	0,00	0,00	0,00	0,00
Serviços Urbanos	0,00	0,00	0,00	0,00	0,00	0,00	0,00	0,00	0,00	0,00	0,00
Comunicação	0,00	0,00	0,00	0,00	0,00	0,00	0,00	0,00	0,00	0,00	0,00
Administração Geral	0,00	0,00	0,00	0,00	0,00	0,00	0,00	0,00	0,00	0,00	0,00
Energia	0,00	0,00	0,00	0,00	0,00	0,00	0,00	0,00	0,00	0,00	0,00
Conservação de Energia	0,00	0,00	0,00	0,00	0,00	0,00	0,00	0,00	0,00	0,00	0,00




**Prefeitura Municipal de Quixaba**  
**RELATÓRIO RESUMIDO DA EXECUÇÃO ORÇAMENTÁRIA**  
**DEMONSTRATIVO DA EXECUÇÃO DAS DESPESAS POR FUNÇÃO/SUBFUNÇÃO**  
**ORÇAMENTO FISCAL E DA SEGURIDADE SOCIAL**  
**JANEIRO A ABRIL DE 2021/BIMESTRE MARÇO-ABRIL**

RREO - Anexo II (LRF, Art. 52, inciso II, alínea "c")

R\$ 1,00

FUNÇÃO/SUBFUNÇÃO	DOTAÇÃO INICIA	DOTAÇÃO ATUALIZADA ( a )	DESPESAS EMPENHADAS			SALDO ( c ) = ( a - b )	DESPESAS LIQUIDADAS			SALDO ( e ) = ( a - d )	INSCRITAS EM RESTOS A PAGAR NÃO PROCESSADOS ( f )
			No Bimestre	Até o Bimestre ( b )	% ( b / total b )		No Bimestre	Até o Bimestre ( d )	% ( d / total d )		
DESPESAS (INTRA-ORÇAMENTÁRIAS) (II)	0,00	0,00	0,00	0,00	0,00	0,00	0,00	0,00	0,00	0,00	0,00
Transporte	0,00	0,00	0,00	0,00	0,00	0,00	0,00	0,00	0,00	0,00	0,00
Transportes Coletivos Urbanos	0,00	0,00	0,00	0,00	0,00	0,00	0,00	0,00	0,00	0,00	0,00
Transporte Rodoviário	0,00	0,00	0,00	0,00	0,00	0,00	0,00	0,00	0,00	0,00	0,00
Desporto e Lazer	0,00	0,00	0,00	0,00	0,00	0,00	0,00	0,00	0,00	0,00	0,00
Assistência Comunitária	0,00	0,00	0,00	0,00	0,00	0,00	0,00	0,00	0,00	0,00	0,00
Turismo	0,00	0,00	0,00	0,00	0,00	0,00	0,00	0,00	0,00	0,00	0,00
Desporto Comunitário	0,00	0,00	0,00	0,00	0,00	0,00	0,00	0,00	0,00	0,00	0,00
Encargos Especiais	0,00	0,00	0,00	0,00	0,00	0,00	0,00	0,00	0,00	0,00	0,00
Refinanciamento da Dívida Interna	0,00	0,00	0,00	0,00	0,00	0,00	0,00	0,00	0,00	0,00	0,00
Outros Encargos Especiais	0,00	0,00	0,00	0,00	0,00	0,00	0,00	0,00	0,00	0,00	0,00
<b>TOTAL (III)=(I+II)</b>	<b>18.463.632,00</b>	<b>18.463.632,00</b>	<b>2.657.841,80</b>	<b>5.024.879,67</b>	<b>100,00</b>	<b>13.438.752,33</b>	<b>2.617.424,50</b>	<b>4.914.805,42</b>	<b>100,00</b>	<b>13.548.826,58</b>	<b>0,00</b>

FONTE: Sistema PublicSoft Contabilidade - Secretaria Municipal da Fazenda, Finanças e Tesouraria - em 31 de maio de 2021 as 16:31:27

  
CENTRO DE SERVIÇOS  
CONTABEIS JANUSA SOTERO  
LTDA  
DIRETORA -JANUSA  
CRISTINA GOMES SOTERO  
CT CRC/PB 5481

CLAUDIA MACÁRIO LOPES  
PREFEITA



**Prefeitura Municipal de Quixaba**  
**RELATÓRIO RESUMIDO DA EXECUÇÃO ORÇAMENTÁRIA**  
**DEMONSTRATIVO DA RECEITA CORRENTE LÍQUIDA**  
**ORÇAMENTO FISCAL E DA SEGURIDADE SOCIAL**  
**JANEIRO A ABRIL DE 2021/BIMESTRE MARÇO-ABRIL**

RREO – ANEXO III (LRF, Art. 53, inciso I)

R\$ 1,00

Especificação	EVOLUÇÃO DA RECEITA REALIZADA NOS ÚLTIMOS 12 MESES												Total (últimos 12 meses)	Previsão Atualizada - 2021
	Mai/20	Jun/20	Jul/20	Ago/20	Set/20	Out/20	Nov/20	Dez/20	Jan/21	Fev/21	Mar/21	Abr/21		
<b>RECEITAS CORRENTES (I)</b>	1.050.878,38	1.346.525,85	1.717.455,94	1.037.097,20	1.088.063,95	1.198.217,96	1.307.740,97	1.903.605,75	1.531.655,33	1.474.823,27	1.456.007,42	1.463.572,23	16.575.644,25	16.984.859,00
Impostos, Taxas e Contribuições de Melhoria	16.449,92	32.007,40	26.556,26	21.891,74	29.269,82	28.717,74	28.294,54	24.553,22	23.360,29	28.425,83	21.777,90	22.724,80	304.029,46	294.720,00
IPTU	804,91	0,00	0,00	0,00	0,00	0,00	0,00	147,00	0,00	0,00	0,00	166,34	1.118,25	3.100,00
ISS	9.837,47	10.618,65	9.804,65	7.347,85	12.869,78	11.162,48	6.303,54	8.718,19	5.131,81	4.839,99	5.897,04	6.099,22	98.630,67	97.100,00
ITBI	0,00	0,00	0,00	0,00	270,00	0,00	0,00	0,00	0,00	0,00	0,00	0,00	270,00	520,00
IRRF	5.807,54	21.388,75	16.751,61	14.384,09	16.130,04	17.555,26	21.991,00	15.688,03	18.228,48	23.585,84	15.880,86	16.219,54	203.611,04	188.000,00
Outros Impostos, Taxas e Contribuições de Melhorias	0,00	0,00	0,00	159,80	0,00	0,00	0,00	0,00	0,00	0,00	0,00	239,70	399,50	6.000,00
Contribuições	4.378,85	5.282,18	5.365,83	4.869,45	5.111,17	4.895,05	5.081,52	6.083,81	5.596,43	5.771,30	5.332,44	5.540,84	63.308,87	29.400,00
Receita Patrimonial	895,81	579,85	543,35	230,98	122,92	3.504,88	572,62	227,05	191,86	175,11	627,06	1.120,95	8.792,44	40.893,00
Rendimentos de Aplicação Financeira	895,81	579,85	543,35	230,98	122,92	3.504,88	572,62	227,05	191,86	175,11	627,06	1.120,95	8.792,44	35.893,00
Outras Receitas Patrimoniais	0,00	0,00	0,00	0,00	0,00	0,00	0,00	0,00	0,00	0,00	0,00	0,00	0,00	5.000,00
Receita Agropecuária	0,00	0,00	0,00	0,00	0,00	0,00	0,00	0,00	0,00	0,00	0,00	0,00	0,00	0,00
Receita Industrial	0,00	0,00	0,00	0,00	0,00	0,00	0,00	0,00	0,00	0,00	0,00	0,00	0,00	0,00
Receita de Serviços	0,00	0,00	0,00	0,00	0,00	0,00	0,00	0,00	0,00	0,00	0,00	0,00	0,00	0,00
Transferências Correntes	1.027.733,51	1.305.815,84	1.684.966,50	1.008.684,74	1.052.139,75	1.160.624,19	1.273.792,29	1.872.735,67	1.502.506,75	1.440.401,03	1.428.270,02	1.434.185,64	16.191.855,93	16.528.956,00
Cota-Parte do FPM	661.871,83	538.799,18	928.834,68	590.018,18	475.264,83	639.514,63	847.628,19	1.263.879,11	921.791,75	1.208.235,27	809.854,71	846.641,75	9.732.334,11	9.813.100,00
Cota-Parte do ICMS	87.156,48	111.597,88	110.034,14	105.971,26	160.453,36	135.705,91	121.722,09	186.555,85	152.071,57	120.924,71	163.052,99	124.361,69	1.579.607,93	1.520.000,00
Cota-Parte do IPVA	2.222,88	1.685,71	3.889,06	4.632,48	4.911,91	3.367,81	770,60	3.192,02	1.304,80	1.819,29	2.475,06	1.106,18	31.377,80	26.400,00
Cota-Parte do ITR	0,00	0,00	0,00	340,85	200,74	13,36	53,85	24,28	0,00	0,00	0,00	0,00	638,08	690,00
Transferências da LC 87/1996	0,00	0,00	0,00	0,00	0,00	0,00	0,00	1.669,85	0,00	0,00	0,00	0,00	1.669,85	800,00
Transferências da LC 61/1989	13,28	81,25	53,00	60,95	71,02	85,32	82,60	104,09	92,62	77,03	81,42	92,26	894,84	2.900,00
Transferências do FUNDEB	106.530,60	107.350,25	108.317,90	110.288,63	122.740,00	126.328,60	144.445,81	174.746,87	322.938,99	28.813,50	158.458,40	195.683,02	1.706.642,57	1.703.200,00
Outras Transferências Correntes	169.938,44	546.301,57	533.837,72	197.708,24	288.357,78	255.421,18	159.129,64	242.534,03	104.282,74	80.531,23	294.347,44	266.300,74	3.138.690,75	3.461.866,00
Outras Receitas Correntes	1.420,29	2.840,58	24,00	1.420,29	1.420,29	476,10	0,00	6,00	0,00	50,00	0,00	0,00	7.657,55	90.890,00
<b>DEDUÇÕES (II)</b>	149.805,63	130.079,37	132.516,57	139.198,83	127.211,75	155.084,20	193.872,70	215.000,68	214.777,49	265.831,95	194.581,50	194.200,65	2.112.161,32	2.116.158,00
Contrib. do Servidor para o Plano de Previdência	0,00	0,00	0,00	0,00	0,00	0,00	0,00	0,00	0,00	0,00	0,00	0,00	0,00	0,00
Compensação Financ. entre Regimes Previdência	0,00	0,00	0,00	0,00	0,00	0,00	0,00	0,00	0,00	0,00	0,00	0,00	0,00	0,00
Dedução de Receita para Formação do FUNDEB	149.805,63	130.079,37	132.516,57	139.198,83	127.211,75	155.084,20	193.872,70	215.000,68	214.777,49	265.831,95	194.581,50	194.200,65	2.112.161,32	2.116.158,00
<b>RECEITA CORRENTE LÍQUIDA (III) = (I - II)</b>	901.072,75	1.216.446,48	1.584.939,37	897.898,37	960.852,20	1.043.133,76	1.113.868,27	1.688.605,07	1.316.877,84	1.208.991,32	1.261.425,92	1.269.371,58	14.463.482,93	14.868.701,00




**Prefeitura Municipal de Quixaba**  
**RELATÓRIO RESUMIDO DA EXECUÇÃO ORÇAMENTÁRIA**  
**DEMONSTRATIVO DA RECEITA CORRENTE LÍQUIDA**  
**ORÇAMENTO FISCAL E DA SEGURIDADE SOCIAL**  
**JANEIRO A ABRIL DE 2021/BIMESTRE MARÇO-ABRIL**

RREO – ANEXO III (LRF, Art. 53, inciso I)

R\$ 1,00

Especificação	EVOLUÇÃO DA RECEITA REALIZADA NOS ÚLTIMOS 12 MESES												Total (últimos 12 meses)	Previsão Atualizada - 2021	
	Mai/20	Jun/20	Jul/20	Ago/20	Set/20	Out/20	Nov/20	Dez/20	Jan/21	Fev/21	Mar/21	Abr/21			
( - ) Transferências obrigatórias da União relativas às emendas individuais (art. 166-A, § 1º, da CF) (IV)	0,00	0,00	0,00	0,00	0,00	0,00	0,00	0,00	0,00	0,00	0,00	0,00	0,00	0,00	0,00
RECEITA CORRENTE LÍQUIDA AJUSTADA PARA CÁLCULO DOS LIMITES DE ENDIVIDAMENTO (V) = (III - IV)	901.072,75	1.216.446,48	1.584.939,37	897.898,37	960.852,20	1.043.133,76	1.113.868,27	1.688.605,07	1.316.877,84	1.208.991,32	1.261.425,92	1.269.371,58	14.463.482,93	14.868.701,00	
( - ) Transferências obrigatórias da União relativas às emendas de bancada (art. 166, § 16, da CF) (VI)	0,00	0,00	0,00	0,00	0,00	0,00	0,00	0,00	0,00	0,00	0,00	0,00	0,00	0,00	0,00
RECEITA CORRENTE LÍQUIDA AJUSTADA PARA CÁLCULO DOS LIMITES DA DESPESA COM PESSOAL (VII) = (V - VI)	901.072,75	1.216.446,48	1.584.939,37	897.898,37	960.852,20	1.043.133,76	1.113.868,27	1.688.605,07	1.316.877,84	1.208.991,32	1.261.425,92	1.269.371,58	14.463.482,93	14.868.701,00	

FONTE: Sistema PublicSoft Contabilidade - Secretaria Municipal da Fazenda, Finanças e Tesouraria - em 31 de maio de 2021 as 16:32:18

  
CENTRO DE SERVIÇOS  
CONTÁBEIS JANUSA SOTERO  
LTDA  
DIRETORA - JANUSA  
CRISTINA GOMES SOTERO  
CT CRC/PB 5481

CLAUDIA MACÁRIO LOPES  
PREFEITA



**Prefeitura Municipal de Quixaba**  
RELATÓRIO RESUMIDO DA EXECUÇÃO ORÇAMENTÁRIA  
DEMONSTRATIVO DAS RECEITAS E DESPESAS PREVIDENCIÁRIAS E DAS RECEITAS E DESPESAS ASSOCIADAS ÀS PENSÕES E INATIVOS MILITARES  
ORÇAMENTO FISCAL E DA SEGURIDADE SOCIAL  
JANEIRO A ABRIL DE 2021/BIMESTRE MARÇO-ABRIL

RREO - Anexo 4 (LRF, Art. 53, inciso II)

Em Reais

**REGIME PRÓPRIO DE PREVIDÊNCIA DOS SERVIDORES - RPPS**

**FUNDO EM CAPITALIZAÇÃO (PLANO PREVIDENCIÁRIO)**

RECEITAS PREVIDENCIÁRIAS - RPPS (FUNDO EM CAPITALIZAÇÃO)	PREVISÃO ATUALIZADA (a)	RECEITAS REALIZADAS Até Bimestre (b)
RECEITAS CORRENTES (I)	0,00	0,00
Receita de Contribuições dos Segurados	0,00	0,00
Ativo	0,00	0,00
Inativo	0,00	0,00
Pensionista	0,00	0,00
Receita de Contribuições Patronais	0,00	0,00
Ativo	0,00	0,00
Inativo	0,00	0,00
Pensionista	0,00	0,00
Receita Patrimonial	0,00	0,00
Receitas Imobiliárias	0,00	0,00
Receitas de Valores Mobiliários	0,00	0,00
Outras Receitas Patrimoniais	0,00	0,00
Receita Serviços	0,00	0,00
Outras Receitas Correntes	0,00	0,00
Compensação Previdenciária entre os Regimes	0,00	0,00
Aportes Periódicos para Amortização de Déficit Atuarial do RPPS (II)'	0,00	0,00
Demais Receitas Correntes	0,00	0,00
RECEITAS DE CAPITAL (III)	0,00	0,00
Alienação de Bens, Direitos e Ativos	0,00	0,00
Amortização de Empréstimos	0,00	0,00

Outras Receitas de Capital		0,00	0,00
<b>TOTAL DAS RECEITAS DO FUNDO EM CAPITALIZAÇÃO - (IV) = (I + III - II)</b>		<b>0,00</b>	<b>0,00</b>

<b>DESPESAS PREVIDENCIÁRIAS - RPPS (FUNDO EM CAPITALIZAÇÃO)</b>	<b>DOTAÇÃO ATUALIZADA (c)</b>	<b>DESPESAS EMPENHADAS Até Bimestre (d)</b>	<b>DESPESAS LIQUIDADAS Até Bimestre (e)</b>	<b>DESPESAS PAGAS Até Bimestre (f)</b>	<b>INSCRITAS EM RESTOS A PAGAR NÃO PROCESSADOS No Exercício (g)</b>
Benefícios	0,00	0,00	0,00	0,00	0,00
Aposentadorias	0,00	0,00	0,00	0,00	0,00
Pensões por Morte	0,00	0,00	0,00	0,00	0,00
Outras Despesas Previdenciárias	0,00	0,00	0,00	0,00	0,00
Compensações Previdenciárias do RPPS para o RGPS	0,00	0,00	0,00	0,00	0,00
Demais Despesas Previdenciárias	0,00	0,00	0,00	0,00	0,00
<b>TOTAL DAS DESPESAS DO FUNDO EM CAPITALIZAÇÃO (V)</b>	<b>0,00</b>	<b>0,00</b>	<b>0,00</b>	<b>0,00</b>	<b>0,00</b>
<b>RESULTADO PREVIDENCIÁRIO - FUNDO EM CAPITALIZAÇÃO (VI) = (IV - V)2</b>	<b>0,00</b>	<b>0,00</b>	<b>0,00</b>	<b>0,00</b>	<b>0,00</b>

<b>RECURSOS RPPS ARRECADADOS EM EXERCÍCIOS ANTERIORES</b>	<b>PREVISÃO ORÇAMENTÁRIA</b>
VALOR	0,00

<b>RESERVA ORÇAMENTÁRIA DO RPPS</b>	<b>PREVISÃO ORÇAMENTÁRIA</b>
VALOR	0,00

<b>APORTES DE RECURSOS PARA O FUNDO EM CAPITALIZAÇÃO DO RPPS</b>	<b>APORTES REALIZADOS</b>
Plano de Amortização - Contribuição Patronal Suplementar	0,00
Plano de Amortização - Aporte Periódico de Valores Predefinidos	0,00
Outros Aportes para o RPPS	0,00
Recursos para Cobertura de Déficit Financeiro	0,00

<b>BENS E DIREITOS DO RPPS (FUNDO EM CAPITALIZAÇÃO)</b>	<b>SALDO ATUAL</b>
Caixa e Equivalentes de Caixa	0,00
Investimentos e Aplicações	0,00
Outros Bens e Direitos	0,00

<b>FUNDO EM REPARTIÇÃO (PLANO FINANCEIRO)</b>		
<b>RECEITAS PREVIDENCIÁRIAS - RPPS (FUNDO EM REPARTIÇÃO)</b>	<b>PREVISÃO ATUALIZADA (a)</b>	<b>RECEITAS REALIZADAS Até o Bimestre (b)</b>
RECEITAS CORRENTES (VII)	0,00	0,00

Receita de Contribuições dos Segurados	0,00	0,00
Ativo	0,00	0,00
Inativo	0,00	0,00
Pensionista	0,00	0,00
Receita de Contribuições Patronais	0,00	0,00
Ativo	0,00	0,00
Inativo	0,00	0,00
Pensionista	0,00	0,00
Receita Patrimonial	0,00	0,00
Receitas Imobiliárias	0,00	0,00
Receitas de Valores Mobiliários	0,00	0,00
Outras Receitas Patrimoniais	0,00	0,00
Receita de Serviços	0,00	0,00
Outras Receitas Correntes	0,00	0,00
Compensação Previdenciária do RGPS para o RPPS	0,00	0,00
Demais Receitas Correntes	0,00	0,00
RECEITAS DE CAPITAL (VIII)	0,00	0,00
Alienação de Bens, Direitos e Ativos	0,00	0,00
Amortização de Empréstimos	0,00	0,00
Outras Receitas de Capital	0,00	0,00
<b>TOTAL DAS RECEITAS PREVIDENCIÁRIAS RPPS - (IX) = (VII + VIII)</b>	<b>0,00</b>	<b>0,00</b>

<b>DESPESAS PREVIDENCIÁRIAS - RPPS (FUNDO EM REPARTIÇÃO)</b>	<b>DOTAÇÃO ATUALIZADA (c)</b>	<b>DESPESAS EMPENHADAS Até o Bimestre (d)</b>	<b>DESPESAS LIQUIDADAS Até o Bimestre (e)</b>	<b>DESPESAS PAGAS Até o Bimestre (f)</b>	<b>INSCRITAS EM RESTOS A PAGAR NÃO PROCESSADOS No Exercício (g)</b>
Benefícios	0,00	0,00	0,00	0,00	0,00
Aposentadorias	0,00	0,00	0,00	0,00	0,00
Pensões	0,00	0,00	0,00	0,00	0,00
Outras Despesas Previdenciárias	0,00	0,00	0,00	0,00	0,00
Compensação Previdenciária entre os regimes	0,00	0,00	0,00	0,00	0,00
Demais Despesas Previdenciárias	0,00	0,00	0,00	0,00	0,00
<b>TOTAL DAS DESPESAS PREVIDENCIÁRIAS RPPS (X)</b>	<b>0,00</b>	<b>0,00</b>	<b>0,00</b>	<b>0,00</b>	<b>0,00</b>
<b>RESULTADO PREVIDENCIÁRIO (XI) = (IX - X)2</b>	<b>0,00</b>	<b>0,00</b>	<b>0,00</b>	<b>0,00</b>	<b>0,00</b>

<b>APORTES DE RECURSOS PARA O FUNDO EM REPARTIÇÃO DO RPPS</b>	<b>APORTES REALIZADOS</b>
Recursos para Cobertura de Insuficiências Financeiras	0,00
Recursos para Formação de Reserva	0,00

<b>ADMINISTRAÇÃO DO REGIME PRÓPRIO DE PREVIDÊNCIA DOS SERVIDORES - RPPS</b>		
<b>RECEITAS DA ADMINISTRAÇÃO - RPPS</b>	<b>PREVISÃO ATUALIZADA (a)</b>	<b>RECEITAS REALIZADAS Até o Bimestre (b)</b>
RECEITAS CORRENTES	0,00	0,00
<b>TOTAL DAS RECEITAS DA ADMINISTRAÇÃO RPPS - (XII)</b>	<b>0,00</b>	<b>0,00</b>


<b>DESPESAS DA ADMINISTRAÇÃO - RPPS</b>	<b>DOTAÇÃO ATUALIZADA (c)</b>	<b>DESPESAS EMPENHADAS Até o Bimestre (d)</b>	<b>DESPESAS LIQUIDADAS Até o Bimestre (e)</b>	<b>DESPESAS LIQUIDADAS Até o Bimestre (f)</b>	<b>INSCRITAS EM RESTOS A PAGAR NÃO PROCESSADOS No Exercício (g)</b>
DESPESAS CORRENTES (XIII)	0,00	0,00	0,00	0,00	0,00
Pessoal e Encargos Sociais	0,00	0,00	0,00	0,00	0,00
Demais Despesas Correntes	0,00	0,00	0,00	0,00	0,00
DESPESAS DE CAPITAL (XIV)	0,00	0,00	0,00	0,00	0,00
<b>TOTAL DAS DESPESAS DA ADMINISTRAÇÃO RPPS (XV) = (XIII + XIV)</b>	<b>0,00</b>	<b>0,00</b>	<b>0,00</b>	<b>0,00</b>	<b>0,00</b>
<b>RESULTADO DA ADMINISTRAÇÃO RPPS (XVI) = (XII - XV)</b>	<b>0,00</b>	<b>0,00</b>	<b>0,00</b>	<b>0,00</b>	

**BENEFÍCIOS PREVIDENCIÁRIOS MANTIDOS PELO TESOIRO**

<b>RECEITAS PREVIDENCIÁRIAS (BENEFÍCIOS MANTIDOS PELO TESOIRO)</b>	<b>PREVISÃO ATUALIZADA (a)</b>	<b>RECEITAS REALIZADAS Até o Bimestre (b)</b>
Contribuições dos Servidores	0,00	0,00
Demais Receitas Previdenciárias	0,00	0,00
<b>TOTAL DAS RECEITAS (BENEFÍCIOS MANTIDOS PELO TESOIRO) (XVII)</b>	<b>0,00</b>	<b>0,00</b>

<b>DESPESAS PREVIDENCIÁRIAS (BENEFÍCIOS MANTIDOS PELO TESOIRO)</b>	<b>DOTAÇÃO ATUALIZADA (c)</b>	<b>DESPESAS EMPENHADAS Até o Bimestre (d)</b>	<b>DESPESAS LIQUIDADAS Até o Bimestre (e)</b>	<b>DESPESAS LIQUIDADAS Até o Bimestre (f)</b>	<b>INSCRITAS EM RESTOS A PAGAR NÃO PROCESSADOS No Exercício (g)</b>
Aposentadorias	0,00	0,00	0,00	0,00	0,00
Pensões	0,00	0,00	0,00	0,00	0,00
Outras Despesas Previdenciárias	0,00	0,00	0,00	0,00	0,00
<b>TOTAL DAS DESPESAS (BENEFÍCIOS MANTIDOS PELO TESOIRO) (XVIII)</b>	<b>0,00</b>	<b>0,00</b>	<b>0,00</b>	<b>0,00</b>	<b>0,00</b>
<b>RESULTADO DOS BENEFÍCIOS MANTIDOS PELO TESOIRO (XIX) = (XVII - XVIII)2N</b>	<b>0,00</b>	<b>0,00</b>	<b>0,00</b>	<b>0,00</b>	

FONTE: Sistema PublicSoft Contabilidade - Secretaria Municipal da Fazenda, Finanças e Tesouraria - em 31 de maio de 2021 as 16:33:07

  
 CENTRO DE SERVIÇOS  
 CONTABEIS JANUSA SOTERO  
 LTDA  
 DIRETORA - JANUSA  
 CRISTINA GOMES SOTERO  
 CT CRC/PB 5481

CLAUDIA MACÁRIO LOPES  
 PREFEITA





Quixaba-PB, em 20 de maio de 2021



**Prefeitura Municipal de Quixaba**  
RELATÓRIO RESUMIDO DA EXECUÇÃO ORÇAMENTÁRIA  
**DEMONSTRATIVO DO RESULTADO PRIMÁRIO E NOMINAL**  
ORÇAMENTO FISCAL E DA SEGURIDADE SOCIAL  
JANEIRO A ABRIL DE 2021/BIMESTRE MARÇO-ABRIL

RREO - ANEXO VI (LRF, art 53, inciso III)

R\$ 1,00

**ACIMA DA LINHA**

RECEITAS PRIMÁRIAS	PREVISÃO ATUALIZADA	Até o Bimestre/2021
		RECEITAS REALIZADAS (a)
<b>RECEITAS CORRENTES (I)</b>	14.868.701,00	5.056.666,66
Impostos, Taxas e Contribuições de Melhoria	294.720,00	96.288,82
IRRF	188.000,00	73.914,72
IPTU	3.100,00	166,34
ITBI	520,00	0,00
ISS	97.100,00	21.968,06
Outras Receitas Tributárias	6.000,00	239,70
Contribuições	29.400,00	22.241,01
Receita Patrimonial	40.893,00	2.114,98
Aplicações Financeiras (II)	35.893,00	2.114,98
Outras Receitas Patrimoniais	5.000,00	0,00
Transferências Correntes	14.412.798,00	4.935.971,85
Cota-Parte do FPM	7.224.000,00	3.029.218,87
Cota-Parte do ITR	552,00	19,43
Transferências da LC 87/1996	640,00	0,00
Cota-Parte do ICMS	1.216.000,00	448.328,83
Cota-Parte do IPVA	21.120,00	6.705,33
Transferências da LC 61/1989	2.320,00	343,33
Transferências do FUNDEB	1.703.200,00	705.893,91
Outras Transferências Correntes	4.244.966,00	745.462,15

Demais Receitas Correntes	90.890,00	50,00
Outras Receitas Financeiras (III)	0,00	0,00
Receitas Correntes Restantes	90.890,00	50,00
<b>RECEITAS PRIMÁRIAS CORRENTES (IV) = (I - II - III)</b>	<b>14.832.808,00</b>	<b>5.054.551,68</b>
<b>RECEITAS DE CAPITAL (V)</b>	<b>3.594.931,00</b>	<b>0,00</b>
Operações de Crédito (VI)	40.000,00	0,00
Alienação de Bens	74.500,00	0,00
Receitas de Alienação de Investimentos Temporários (VIII)	0,00	0,00
Receitas de Alienação de Investimentos Permanentes (IX)	0,00	0,00
Outras Alienações de Bens	74.500,00	0,00
Amortização de Empréstimos (VII)	0,00	0,00
Transferências de Capital	3.480.431,00	0,00
Convênios	0,00	0,00
Outras Transferências de Capital	3.480.431,00	0,00
Outras Receitas de Capital	0,00	0,00
Outras Receitas de Capital Não Primárias (X)	0,00	0,00
Outras Receitas de Capital Primárias	0,00	0,00
<b>RECEITAS PRIMÁRIAS DE CAPITAL (XI) = (V - VI - VII - VIII - IX - X)</b>	<b>3.554.931,00</b>	<b>0,00</b>
<b>RECEITA PRIMÁRIA TOTAL (XII) = (IV + XI)</b>	<b>18.387.739,00</b>	<b>5.054.551,68</b>

DESPESAS PRIMÁRIAS	DOTAÇÃO ATUALIZADA	Até o Bimestre/2021					
		DESPESAS EMPENHADAS	DESPESAS LIQUIDADAS	DESPESAS PAGAS (a)	RESTOS A PAGAR PROCESSADOS PAGOS (b)	RESTOS A PAGAR NÃO PROCESSADOS	
						LIQUIDADOS	PAGOS (c)
DESPESAS CORRENTES (XIII)	13.699.140,00	4.777.818,81	4.667.744,56	4.473.862,73	192.649,54	79.104,95	79.104,95
Pessoal e Encargos Sociais	8.143.138,00	2.971.408,81	2.963.956,43	2.770.074,60	191.695,54	0,00	0,00
Juros e Encargos da Dívida (XIV)	25.149,00	2.144,66	2.144,66	2.144,66	0,00	0,00	0,00
Outras Despesas Correntes	5.530.853,00	1.804.265,34	1.701.643,47	1.701.643,47	954,00	79.104,95	79.104,95
Demais Despesas Correntes	5.530.853,00	1.804.265,34	1.701.643,47	1.701.643,47	954,00	79.104,95	79.104,95
Transferências Constitucionais e Legais	0,00	0,00	0,00	0,00	0,00	0,00	0,00
<b>DESPESAS PRIMÁRIAS CORRENTES (XV) = (XIII - XIV)</b>	<b>13.673.991,00</b>	<b>4.775.674,15</b>	<b>4.665.599,90</b>	<b>4.471.718,07</b>	<b>192.649,54</b>	<b>79.104,95</b>	<b>79.104,95</b>
DESPESAS DE CAPITAL (XVI)	4.615.806,00	247.060,86	247.060,86	247.060,86	0,00	0,00	0,00
Investimentos	4.349.343,00	165.544,59	165.544,59	165.544,59	0,00	0,00	0,00
Inversões Financeiras	20.000,00	0,00	0,00	0,00	0,00	0,00	0,00
Concessão de Empréstimos e Financiamentos (XVII)	0,00	0,00	0,00	0,00	0,00	0,00	0,00
Aquisição de Título de Capital já Integralizado (XVIII)	0,00	0,00	0,00	0,00	0,00	0,00	0,00
Aquisição de Título de Crédito (XIX)	0,00	0,00	0,00	0,00	0,00	0,00	0,00
Demais Inversões Financeiras	20.000,00	0,00	0,00	0,00	0,00	0,00	0,00
Amortização da Dívida (XX)	246.463,00	81.516,27	81.516,27	81.516,27	0,00	0,00	0,00
<b>DESPESAS PRIMÁRIAS DE CAPITAL (XXI) = (XVI - XVII - XVIII - XIX - XX)</b>	<b>4.369.343,00</b>	<b>165.544,59</b>	<b>165.544,59</b>	<b>165.544,59</b>	<b>0,00</b>	<b>0,00</b>	<b>0,00</b>
RESERVA DE CONTINGÊNCIA (XXII)	148.686,00	0,00	0,00	0,00	0,00	0,00	0,00

DESPESA PRIMÁRIA TOTAL (XXIII) = (XV + XXI + XXII)	18.192.020,00	4.941.218,74	4.831.144,49	4.637.262,66	192.649,54	79.104,95	79.104,95
--	---------------	--------------	--------------	--------------	------------	-----------	-----------

RESULTADO PRIMÁRIO - Acima da Linha (XXIV) = [XIIa - (XXIIIa + XXIIIb + XXIIIc)]							145.534,53
--	--	--	--	--	--	--	------------

META FISCAL PARA O RESULTADO PRIMÁRIO	VALOR CORRENTE
Meta fixada no Anexo de Metas Fiscais da LDO para o exercício de referência	0,00

JUROS NOMINAIS	Até o Bimestre/2021
	VALOR INCORRIDO
Juros, Encargos e Variações Monetárias Ativos (XXV)	0,00
Juros, Encargos e Variações Monetárias Passivos (XXVI)	0,00

RESULTADO NOMINAL - Acima da Linha (XXVII) = XXIV + (XXV - XXVI)	145.534,53
--	------------

META FISCAL PARA O RESULTADO NOMINAL	VALOR CORRENTE
Meta fixada no Anexo de Metas Fiscais da LDO para o exercício de referência	0,00

### ABAIXO DA LINHA


CÁLCULO DO RESULTADO NOMINAL	SALDO	
	Em 31/Dez/2020	Até o
DÍVIDA CONSOLIDADA - DC (I)	1.505.662,29	1.418.044,96
DEDUÇÕES (II)	1.219.892,95	1.529.052,01
Disponibilidade de Caixa	1.180.925,24	1.426.972,31
Disponibilidade de Caixa Bruta	1.571.246,01	1.624.643,54
(-) Restos a Pagar Processados	390.320,77	197.671,23
Demais Haveres Financeiros	38.967,71	102.079,70
DÍVIDA CONSOLIDADA LÍQUIDA (XXXI) = (XXVIII - XXIX)	285.769,34	(111.007,05)

RESULTADO NOMINAL - Abaixo da Linha (XXXII) = (XXXIa - XXXIb)	396.776,39
---	------------

AJUSTE METODOLÓGICO	Até o Bimestre/2021
VARIAÇÃO SALDO RPP (XXXIII) = (XXXa - XXXb)	192.649,54
RECEITA DE ALIENAÇÃO DE INVESTIMENTOS PERMANENTES (IX)	0,00
PASSIVOS RECONHECIDOS NA DC (XXXIV)	0,00
VARIAÇÃO CAMBIAL (XXXV)	0,00
PAGAMENTO DE PRECATÓRIOS INTEGRANTES DA DC (XXXVI)	0,00
OUTROS AJUSTES (XXXVII)	0,00
RESULTADO NOMINAL AJUSTADO - Abaixo da Linha (XXXVIII) = (XXXII - XXXIII - IX + XXXIV + XXXV - XXXVI + XXXVII)	204.126,85
RESULTADO PRIMÁRIO - Abaixo da Linha (XXXIX) = XXXVIII - (XXV - XXVI)	204.126,85

INFORMAÇÕES ADICIONAIS	PREVISÃO ORÇAMENTÁRIA
SALDO DE EXERCÍCIOS ANTERIORES	0,00
Recursos arrecadados em exercício anteriores - RPPS	0,00
Superávit financeiro utilizado para abertura e reabertura de créditos adicionais	0,00
RESERVA ORÇAMENTÁRIA DO RPPS	0,00

FONTE: Sistema PublicSoft Contabilidade - Secretaria Municipal da Fazenda, Finanças e Tesouraria - em 31 de maio de 2021 as 16:34:30

  
 CENTRO DE SERVIÇOS  
 CONTABEIS JANUSA SOTERO  
 LTDA  
 DIRETORA -JANUSA  
 CRISTINA GOMES SOTERO  
 CT CRC/PB 5481

CLAUDIA MACÁRIO LOPES  
 PREFEITA



Quixaba-PB, em 20 de maio de 2021



**Prefeitura Municipal de Quixaba**  
RELATÓRIO RESUMIDO DA EXECUÇÃO ORÇAMENTÁRIA  
**DEMONSTRATIVO DOS RESTOS A PAGAR POR PODER E ÓRGÃO**  
ORÇAMENTO FISCAL E DA SEGURIDADE SOCIAL  
JANEIRO A ABRIL DE 2021/BIMESTRE MARÇO-ABRIL

RREO - ANEXO VII (LRF, art. 53, inciso V)

R\$ 1,00

PODER / ÓRGÃO	RESTOS A PAGAR PROCESSADOS E NÃO PROCESSADOS LIQUIDADOS EM EXERCÍCIOS ANTERIORES					RESTOS A PAGAR NÃO PROCESSADOS					Saldo Total L = (e + k)	
	Inscritos		Pagos (c)	Cancelados (d)	Saldo (e = (a + b) - (c + d))	Inscritos		Liquidados (h)	Pagos (i)	Cancelados (j)		Saldo (k = (f + g) - (i + j))
	Em Exercícios Anteriores (a)	Em 31 de Dezembro de 2020 (b)				Em Exercícios Anteriores (f)	Em 31 de Dezembro de 2020 (g)					
<b>RESTOS A PAGAR (EXCETO INTRA - ORÇAMENTÁRIOS)(I)</b>	<b>209.864,10</b>	<b>180.456,67</b>	<b>192.649,54</b>	<b>0,00</b>	<b>197.671,23</b>	<b>765,90</b>	<b>81.855,45</b>	<b>79.104,95</b>	<b>79.104,95</b>	<b>0,00</b>	<b>3.516,40</b>	<b>201.187,63</b>
<b>PODER EXECUTIVO</b>	<b>209.864,10</b>	<b>180.456,67</b>	<b>192.649,54</b>	<b>0,00</b>	<b>197.671,23</b>	<b>765,90</b>	<b>81.855,45</b>	<b>79.104,95</b>	<b>79.104,95</b>	<b>0,00</b>	<b>3.516,40</b>	<b>201.187,63</b>
Prefeitura Municipal de Quixaba	209.864,10	180.456,67	192.649,54	0,00	197.671,23	765,90	81.855,45	79.104,95	79.104,95	0,00	3.516,40	201.187,63
Fundo Municipal de Saúde	0,00	0,00	0,00	0,00	0,00	0,00	0,00	0,00	0,00	0,00	0,00	0,00
<b>RESTOS A PAGAR (INTRA - ORÇAMENTÁRIOS)(II)</b>	<b>0,00</b>	<b>0,00</b>	<b>0,00</b>	<b>0,00</b>	<b>0,00</b>	<b>0,00</b>	<b>0,00</b>	<b>0,00</b>	<b>0,00</b>	<b>0,00</b>	<b>0,00</b>	<b>0,00</b>
<b>NADA A REGISTRAR</b>	<b>0,00</b>	<b>0,00</b>	<b>0,00</b>	<b>0,00</b>	<b>0,00</b>	<b>0,00</b>	<b>0,00</b>	<b>0,00</b>	<b>0,00</b>	<b>0,00</b>	<b>0,00</b>	<b>0,00</b>
<b>TOTAL (III) = (I + II)</b>	<b>209.864,10</b>	<b>180.456,67</b>	<b>192.649,54</b>	<b>0,00</b>	<b>197.671,23</b>	<b>765,90</b>	<b>81.855,45</b>	<b>79.104,95</b>	<b>79.104,95</b>	<b>0,00</b>	<b>3.516,40</b>	<b>201.187,63</b>

FONTE: Sistema PublicSoft Contabilidade - Secretaria Municipal da Fazenda, Finanças e Tesouraria - em 31 de maio de 2021 as 16:35:28

*Janusabotero*  
CENTRO DE SERVIÇOS  
CONTABEIS JANUSA SOTERO  
LTDA  
DIRETORA -JANUSA  
CRISTINA GOMES SOTERO  
CT CRC/PB 5481

CLAUDIA MACÁRIO LOPES  
PREFEITA



## Prefeitura Municipal de Quixaba

### RELATÓRIO RESUMIDO DA EXECUÇÃO ORÇAMENTÁRIA

#### DEMONSTRATIVO DAS RECEITAS E DESPESAS COM MANUTENÇÃO E DESENVOLVIMENTO DO ENSINO - MDE

#### ORÇAMENTO FISCAL E DA SEGURIDADE SOCIAL

#### JANEIRO A ABRIL DE 2021/BIMESTRE MARÇO-ABRIL

RREO – Anexo VIII (LDB, Art. 72)

R\$ 1,00

RECEITAS DO ENSINO				
RECEITA RESULTANTE DE IMPOSTOS (caput do art. 212 da Constituição)	PREVISÃO INICIAL	PREVISÃO ATUALIZADA (a)	RECEITAS REALIZADAS	
			Até o Bimestre (b)	% (c) = (b/a) x 100
1-RECEITAS DE IMPOSTOS	288.720,00	288.720,00	96.049,12	33,27
1.1-Receita Resultante do Imposto sobre a Propriedade Predial e Territorial Urbana – IPTU	3.100,00	3.100,00	166,34	5,37
1.1.1-IPTU	3.100,00	3.100,00	166,34	5,37
1.1.2-Multas, Juros de Mora, Dívida Ativa e Outros Encargos do IPTU	0,00	0,00	0,00	0,00
1.2-Receita Resultante do Imposto sobre Transmissão Inter Vivos – ITBI	520,00	520,00	0,00	0,00
1.2.1-ITBI	520,00	520,00	0,00	0,00
1.2.2-Multas, Juros de Mora, Dívida Ativa e Outros Encargos do ITBI	0,00	0,00	0,00	0,00
1.3-Receita Resultante do Imposto sobre Serviços de Qualquer Natureza – ISS	97.100,00	97.100,00	21.968,06	22,62
1.3.1-ISS	97.100,00	97.100,00	21.968,06	22,62
1.3.2-Multas, Juros de Mora, Dívida Ativa e Outros Encargos do ISS	0,00	0,00	0,00	0,00
1.4-Receita Resultante do Imposto de Renda Retido na Fonte – IRRF	188.000,00	188.000,00	73.914,72	39,32
1.4.1-IRRF	188.000,00	188.000,00	73.914,72	39,32
1.4.2-Multas, Juros de Mora, Dívida Ativa e Outros Encargos do IRRF	0,00	0,00	0,00	0,00
2-RECEITAS DE TRANSFERÊNCIAS CONSTITUCIONAIS E LEGAIS	11.363.890,00	11.363.890,00	4.354.007,38	38,31
2.1-Cota-Parte FPM	9.813.100,00	9.813.100,00	3.786.523,48	40,16
2.1.1-Parcela referente à CF, art. 159, I, alínea b	9.030.000,00	9.030.000,00	3.786.523,48	41,93
2.1.2-Parcela referente à CF, art. 159, I, alínea d	398.800,00	398.800,00	0,00	0,00
2.1.3-Parcela referente à CF, art. 159, I, alínea e	384.300,00	384.300,00	0,00	0,00
2.2-Cota-Parte ICMS	1.520.000,00	1.520.000,00	560.410,96	36,87
2.3-ICMS-Desoneração – L.C. nº87/1996	800,00	800,00	0,00	0,00
2.4-Cota-Parte IPI-Exportação	2.900,00	2.900,00	343,33	11,84
2.5-Cota-Parte ITR	690,00	690,00	24,28	3,52
2.6-Cota-Parte IPVA	26.400,00	26.400,00	6.705,33	25,40

2-RECEITAS DE TRANSFERÊNCIAS CONSTITUCIONAIS E LEGAIS	11.363.890,00	11.363.890,00	4.354.007,38	38,31
2.7-Cota-Parte IOF-Ouro	0,00	0,00	0,00	0,00
<b>3- TOTAL DA RECEITA DE IMPOSTOS (1 + 2)</b>	<b>11.652.610,00</b>	<b>11.652.610,00</b>	<b>4.450.056,50</b>	<b>38,19</b>

RECEITAS ADICIONAIS PARA FINANCIAMENTO DO ENSINO	PREVISÃO INICIAL	PREVISÃO ATUALIZADA (a)	RECEITAS REALIZADAS	
			Até o Bimestre (b)	% (c) = (b/a) x 100
4-RECEITA DA APLICAÇÃO FINANCEIRA DE OUTROS RECURSOS DE IMPOSTOS VINCULADOS AO ENSINO	0,00	0,00	0,00	0,00
5-RECEITA DE TRANSFERÊNCIAS DO FNDE	155.328,00	155.328,00	36.263,77	23,35
5.1-Transferências do Salário-Educação	37.500,00	37.500,00	12.954,71	34,55
5.2-Transferências Diretas - PDDE	5.165,00	5.165,00	0,00	0,00
5.3-Transferências Diretas - PNAE	41.000,00	41.000,00	14.884,40	36,30
5.4-Transferências Diretas - PNATE	26.685,00	26.685,00	8.424,66	31,57
5.5-Outras Transferências do FNDE	44.978,00	44.978,00	0,00	0,00
5.6-Aplicação Financeira dos Recursos do FNDE	0,00	0,00	0,00	0,00
6-RECEITA DE TRANSFERÊNCIAS DE CONVÊNIOS	465.385,00	465.385,00	0,00	0,00
6.1-Transferências de Convênios	465.385,00	465.385,00	0,00	0,00
6.2-Aplicação Financeira dos Recursos de Convênios	0,00	0,00	0,00	0,00
7-RECEITA DE OPERAÇÕES DE CRÉDITO	0,00	0,00	0,00	0,00
8-OUTRAS RECEITAS PARA FINANCIAMENTO DO ENSINO	31.215,00	31.215,00	0,00	0,00
<b>9- TOTAL DAS RECEITAS ADICIONAIS PARA FINANCIAMENTO DO ENSINO (4 + 5 + 6 + 7 + 8)</b>	<b>651.928,00</b>	<b>651.928,00</b>	<b>36.263,77</b>	<b>5,56</b>

FUNDEB				
RECEITAS DO FUNDEB	PREVISÃO INICIAL	PREVISÃO ATUALIZADA (a)	RECEITAS REALIZADAS	
			Até o Bimestre (b)	% (b/a) x 100
10-RECEITAS DESTINADAS AO FUNDEB	2.116.158,00	2.116.158,00	869.391,59	41,19
10.1-Cota-Parte FPM Destinada ao FUNDEB – (20,00% de 2.1.1)	1.806.000,00	1.806.000,00	757.304,61	41,93
10.2-Cota-Parte ICMS Destinada ao FUNDEB – (20,00% de 2.2)	304.000,00	304.000,00	112.082,13	36,87
10.3-ICMS-Desoneração Destinada ao FUNDEB – (20,00% de 2.3)	160,00	160,00	0,00	0,00
10.4-Cota-Parte IPI-Exportação Destinada ao FUNDEB – (20,00% de 2.4)	580,00	580,00	0,00	0,00
10.5-Cota-Parte ITR Destinados ao FUNDEB – (20% de 2.5)	138,00	138,00	4,85	3,51
10.6-Cota-Parte IPVA Destinada ao FUNDEB – (20,00% de 2.6)	5.280,00	5.280,00	0,00	0,00
11-RECEITAS RECEBIDAS DO FUNDEB	1.703.200,00	1.703.200,00	705.893,91	41,45
11.1-Transferências de Recursos do FUNDEB	1.610.000,00	1.610.000,00	614.645,90	38,18
11.2-Complementação da União ao FUNDEB	93.200,00	93.200,00	91.248,01	97,91
11.3-Receita de Aplicação Financeira dos Recursos do FUNDEB	0,00	0,00	0,00	0,00
12- RESULTADO LÍQUIDO DAS TRANSFERÊNCIAS DO FUNDEB (11.1 – 10)	(506.158,00)	(506.158,00)	(254.745,69)	0,00
[SE RESULTADO LÍQUIDO DA TRANSFERÊNCIA (12) > 0] = ACRÉSCIMO RESULTANTE DAS TRANSFERÊNCIAS DO FUNDEB	0,00			
[SE RESULTADO LÍQUIDO DA TRANSFERÊNCIA (12) < 0] = DECRÉSCIMO RESULTANTE DAS TRANSFERÊNCIAS DO FUNDEB	254.745,69			

DESPESAS EMPENHADAS

DESPESAS LIQUIDADAS

<b>DESPESAS DO FUNDEB</b>	<b>DOTAÇÃO INICIAL</b>	<b>DOTAÇÃO ATUALIZADA (d)</b>	<b>Até o Bimestre (e)</b>	<b>% (f)=(e/d)x100</b>	<b>Até o Bimestre (g)</b>	<b>% (h)=(g/d)x100</b>	<b>INSCRITAS EM RESTOS A PAGAR NÃO PROCESSADOS (i)</b>
13-PAGAMENTO DOS PROFISSIONAIS DO MAGISTÉRIO	1.192.240,00	1.125.230,00	544.743,82	108,79	544.743,82	108,79	0,00
13.1-Com Educação Infantil	249.136,00	249.136,00	162.283,53	65,14	162.283,53	65,14	0,00
13.2-Com Ensino Fundamental	943.104,00	876.094,00	382.460,29	43,66	382.460,29	43,66	0,00
14-OUTRAS DESPESAS	510.960,00	532.331,00	235.394,76	97,71	233.759,76	97,38	0,00
14.1-Com Educação Infantil	15.311,00	32.844,00	17.780,96	54,14	17.780,96	54,14	0,00
14.2-Com Ensino Fundamental	495.649,00	499.487,00	217.613,80	43,57	215.978,80	43,24	0,00
15- TOTAL DAS DESPESAS DO FUNDEB (13 + 14)	1.703.200,00	1.657.561,00	780.138,58	47,07	778.503,58	46,97	0,00

<b>DEDUÇÕES PARA FINS DE LIMITE DO FUNDEB PARA PAGAMENTO DOS PROFISSIONAIS DO MAGISTÉRIO</b>	<b>VALOR</b>
<b>16- RESTOS A PAGAR INSCRITOS NO EXERCÍCIO SEM DISPONIBILIDADE FINANCEIRA DE RECURSOS DO FUNDEB</b>	<b>0,00</b>
16.1 - FUNDEB 60%	0,00
16.2 - FUNDEB 40%	0,00
<b>17- DESPESAS CUSTEADAS COM O SUPERÁVIT FINANCEIRO, DO EXERCÍCIO ANTERIOR, DO FUNDEB</b>	<b>0,00</b>
17.1 - FUNDEB 60%	0,00
17.2 - FUNDEB 40%	0,00
<b>18- TOTAL DAS DEDUÇÕES CONSIDERADAS PARA FINS DE LIMITE DO FUNDEB (16 + 17)</b>	<b>0,00</b>

<b>INDICADORES DO FUNDEB</b>	<b>VALOR</b>
<b>19 - TOTAL DAS DESPESAS DO FUNDEB PARA FINS DE LIMITE (15 - 18)</b>	<b>100,00</b>
19.1 - Mínimo de 60% do FUNDEB na Remuneração do Magistério $[1] (13 - (16.1 + 17.1)) / (11) \times 100$ %	77,17
19.2 - Máximo de 40% em Despesa com MDE, que não Remuneração do Magistério $(14 - (16.2 + 17.2)) / (11) \times 100$ %	33,12
19.3 - Máximo de 5% não Aplicado no Exercício $(100 - (19.1 + 19.2))$ %	(10,29)

<b>CONTROLE DA UTILIZAÇÃO DE RECURSOS NO EXERCÍCIO SUBSEQÜENTE</b>	<b>VALOR</b>
20 – RECURSOS RECEBIDOS DO FUNDEB EM 2020 QUE NÃO FORAM UTILIZADOS	0,00
21 – DESPESAS CUSTEADAS COM O SALDO DO ITEM 20 ATÉ O 1º TRIMESTRE DE 2021(2)	0,00

<b>MANUTENÇÃO E DESENVOLVIMENTO DO ENSINO – DESPESAS CUSTEADAS COM A RECEITA RESULTANTE DE IMPOSTOS E RECURSOS DO FUNDEB</b>							
<b>DESPESAS COM AÇÕES TÍPICAS DE MDE</b>	<b>DOTAÇÃO INICIAL</b>	<b>DOTAÇÃO ATUALIZADA (d)</b>	<b>DESPESAS EMPENHADAS</b>		<b>DESPESAS LIQUIDADAS</b>		<b>INSCRITOS EM RESTOS A PAGAR NÃO PROCESSADOS (i)</b>
			<b>Até o Bimestre (e)</b>	<b>% (f) = (e/d) x 100</b>	<b>Até o Bimestre (g)</b>	<b>% (h) = (g/d) x 100</b>	
22-EDUCAÇÃO INFANTIL	566.818,00	587.384,00	228.227,14	93,89	228.227,14	93,89	0,00
22.1-Creche	270.599,00	270.599,00	43.276,51	15,99	43.276,51	15,99	0,00
22.1.1-Despesas Custeadas com Recursos do FUNDEB	0,00	0,00	0,00	0,00	0,00	0,00	0,00
22.1.2-Despesas Custeadas com Outros Recursos de Impostos	270.599,00	270.599,00	43.276,51	15,99	43.276,51	15,99	0,00



22-EDUCAÇÃO INFANTIL	566.818,00	587.384,00	228.227,14	93,89	228.227,14	93,89	0,00
22.2-Pré-Escola	296.219,00	316.785,00	184.950,63	77,90	184.950,63	77,90	0,00
22.2.1-Despesas Custeadas com Recursos do FUNDEB	264.447,00	281.980,00	180.064,49	63,86	180.064,49	63,86	0,00
22.2.2-Despesas Custeadas com Outros Recursos de Impostos	31.772,00	34.805,00	4.886,14	14,04	4.886,14	14,04	0,00
23-ENSINO FUNDAMENTAL	2.549.905,00	2.596.529,00	1.029.782,16	78,82	1.017.069,78	77,79	0,00
23.1-Despesas Custeadas com Recursos do FUNDEB	1.438.753,00	1.375.581,00	600.074,09	43,62	598.439,09	43,50	0,00
23.2-Despesas Custeadas com Outros Recursos de Impostos	1.111.152,00	1.220.948,00	429.708,07	35,19	418.630,69	34,29	0,00
24-ENSINO MÉDIO	12.500,00	12.500,00	900,00	7,20	900,00	7,20	0,00
25-ENSINO SUPERIOR	14.500,00	14.500,00	3.150,00	21,72	3.000,00	20,69	0,00
26-ENSINO PROFISSIONAL NÃO INTEGRADO AO ENSINO REGULAR	0,00	0,00	0,00	0,00	0,00	0,00	0,00
27-OUTRAS	2.600,00	2.600,00	0,00	0,00	0,00	0,00	0,00
<b>28-TOTAL DAS DESPESAS COM AÇÕES TÍPICAS DE MDE (22 + 23 + 24 + 25 + 26 + 27)</b>	<b>3.146.323,00</b>	<b>3.213.513,00</b>	<b>1.262.059,30</b>	<b>39,27</b>	<b>1.249.196,92</b>	<b>38,87</b>	<b>0,00</b>

<b>DEDUÇÕES CONSIDERADAS PARA FINS DE LIMITE CONSTITUCIONAL</b>	<b>VALOR</b>
29-RESULTADO LÍQUIDO DAS TRANSFERÊNCIAS DO FUNDEB = (12)	(254.745,69)
30-DESPESAS CUSTEADAS COM A COMPLEMENTAÇÃO DO FUNDEB NO EXERCÍCIO	1.400,00
31-DESPESAS CUSTEADAS COM O SUPERÁVIT FINANCEIRO, DO EXERCÍCIO ANTERIOR, DO FUNDEB	0,00
32-DESPESAS CUSTEADAS COM O SUPERÁVIT FINANCEIRO, DO EXERCÍCIO ANTERIOR, DE OUTROS RECURSOS DE IMPOSTOS	0,00
33-RESTOS A PAGAR INSCRITOS NO EXERCÍCIO SEM DISPONIBILIDADE FINANCEIRA DE RECURSOS DE IMPOSTOS VINCULADOS AO ENSINO (4)	0,00
34-CANCELAMENTO, NO EXERCÍCIO, DE RESTOS A PAGAR INSCRITOS COM DISPONIBILIDADE FINANCEIRA DE RECURSOS DE IMPOSTOS VINCULADOS AO ENSINO = (44 j)	0,00
<b>35-TOTAL DAS DEDUÇÕES CONSIDERADAS PARA FINS DE LIMITE CONSTITUCIONAL (29 + 30 + 31 + 32 + 33 + 34) [6]</b>	<b>(253.345,69)</b>
<b>36-TOTAL DAS DESPESAS PARA FINS DE LIMITE ((22 + 23) – (35)) [6]</b>	<b>1.498.642,61</b>
<b>37-PERCENTUAL DE APLICAÇÃO EM MDE SOBRE A RECEITA LÍQUIDA DE IMPOSTOS ((36) / (3) x 100) % [6] - LIMITE CONSTITUCIONAL 25% [5]</b>	<b>33,68</b>


<b>OUTRAS INFORMAÇÕES PARA CONTROLE</b>							
<b>OUTRAS DESPESAS CUSTEADAS COM RECEITAS ADICIONAIS PARA FINANCIAMENTO DO ENSINO</b>	<b>DOTAÇÃO INICIAL</b>	<b>DOTAÇÃO ATUALIZADA (d)</b>	<b>DESPESAS EMPENHADAS</b>		<b>DESPESAS LIQUIDADAS</b>		<b>INSCRITOS EM RESTOS A PAGAR NÃO PROCESSADOS (i)</b>
			<b>Até o Bimestre (e)</b>	<b>% (f) = (e/d) x 100</b>	<b>Até o Bimestre (g)</b>	<b>% (h) = (g/d) x 100</b>	
38-DESPESAS CUSTEADAS COM A APLICAÇÃO FINANCEIRA DE OUTROS RECURSOS DE IMPOSTOS VINCULADOS AO ENSINO	0,00	0,00	0,00	0,00	0,00	0,00	0,00
39-DESPESAS CUSTEADAS COM A CONTRIBUIÇÃO SOCIAL DO SALÁRIO-EDUCAÇÃO	42.000,00	42.000,00	10.237,85	24,38	10.237,85	24,38	0,00
40-DESPESAS CUSTEADAS COM OPERAÇÕES DE CRÉDITO	0,00	0,00	0,00	0,00	0,00	0,00	0,00
41-DESPESAS CUSTEADAS COM OUTRAS RECEITAS PARA FINANCIAMENTO DO ENSINO	721.890,00	662.300,00	42.467,62	6,41	33.467,62	5,05	0,00

42-TOTAL DAS OUTRAS DESPESAS CUSTEADAS COM RECEITAS ADICIONAIS PARA FINANCIAMENTO DO ENSINO (38+ 39 + 40 + 41)	763.890,00	704.300,00	52.705,47	7,48	43.705,47	6,21	0,00
43-TOTAL GERAL DAS DESPESAS COM EDUCAÇÃO (28 + 42)	3.910.213,00	3.917.813,00	1.314.764,77	33,56	1.292.902,39	33,00	0,00

<b>RESTOS A PAGAR INSCRITOS COM DISPONIBILIDADE FINANCEIRA DE RECURSOS DE IMPOSTOS VINCULADOS AO ENSINO</b>	<b>SALDO ATÉ O BIMESTRE</b>	<b>CANCELADO EM 2021 (j)</b>
44-RESTOS A PAGAR DE DESPESAS COM MDE	13.898,91	0,00
44.1-Executadas com Recursos de Impostos Vinculados ao Ensino	0,00	0,00
44.2-Executadas com Recursos do FUNDEB	13.898,91	0,00

<b>FLUXO FINANCEIRO DOS RECURSOS DO FUNDEB</b>	<b>FUNDEB</b>	<b>SALÁRIO EDUCAÇÃO</b>
45-DISPONIBILIDADE FINANCEIRA EM 31 DE DEZEMBRO DE 2020	24.518,76	0,00
46-(+) INGRESSO DE RECURSOS ATÉ O BIMESTRE	705.893,91	0,00
47-(-) PAGAMENTOS EFETUADOS ATÉ O BIMESTRE	776.877,75	0,00
47.1-ORÇAMENTO DO EXERCÍCIO	754.800,11	0,00
47.2-RESTOS A PAGAR	22.077,64	0,00
48-(+) RECEITA DE APLICAÇÃO FINANCEIRA DOS RECURSOS ATÉ O BIMESTRE	0,00	0,00
49-(=) DISPONIBILIDADE FINANCEIRA ATÉ O BIMESTRE	(46.465,08)	0,00
50-(+) AJUSTES	0,00	0,00
50.1-RETENÇÕES	0,00	0,00
50.2-CONCILIAÇÃO BANCÁRIA	0,00	0,00
51-(=)SALDO FINANCEIRO CONCILIADO	0,00	0,00

FONTE: Sistema PublicSoft Contabilidade - Secretaria Municipal da Fazenda, Finanças e Tesouraria - em 31 de maio de 2021 as 16:40:23

  
CENTRO DE SERVIÇOS  
CONTABEIS JANUSA SOTERO  
LTDA  
DIRETORA -JANUSA  
CRISTINA GOMES SOTERO  
CT CRC/PB 5481

CLAUDIA MACÁRIO LOPES  
PREFEITA



## Prefeitura Municipal de Quixaba

### RELATÓRIO RESUMIDO DA EXECUÇÃO ORÇAMENTÁRIA

### DEMONSTRATIVO DA RECEITA DE IMPOSTOS LÍQUIDA E DAS DESPESAS PRÓPRIAS COM AÇÕES E SERVIÇOS PÚBLICOS DE SAÚDE

#### ORÇAMENTO FISCAL E DA SEGURIDADE SOCIAL

#### JANEIRO A ABRIL DE 2021/BIMESTRE MARÇO-ABRIL

RREO – ANEXO XII (LC 141/2012, art. 35)

R\$ 1,00

RECEITAS PARA APURAÇÃO DA APLICAÇÃO EM AÇÕES E SERVIÇOS PÚBLICOS DE SAÚDE	PREVISÃO INICIAL	PREVISÃO ATUALIZADA (a)	RECEITAS REALIZADAS	
			Até o Bimestre (b)	% (b/a) x 100
<b>RECEITAS DE IMPOSTOS (I)</b>	<b>288.720,00</b>	<b>288.720,00</b>	<b>96.049,12</b>	<b>33,27</b>
Receita Resultante do Imposto Predial e Territorial Urbano - IPTU	3.100,00	3.100,00	166,34	5,37
IPTU	3.100,00	3.100,00	166,34	5,37
Multas, Juros de Mora, Dívida Ativa e Outros Encargos do IPTU	0,00	0,00	0,00	0,00
Receita Resultante do Imposto sobre Transmissão Inter Vivos - ITBI	520,00	520,00	0,00	0,00
ITBI	520,00	520,00	0,00	0,00
Multas, Juros de Mora, Dívida Ativa e Outros Encargos do ITBI	0,00	0,00	0,00	0,00
Receita Resultante do Imposto sobre Serviços de Qualquer Natureza - ISS	97.100,00	97.100,00	21.968,06	22,62
ISS	97.100,00	97.100,00	21.968,06	22,62
Multas, Juros de Mora, Dívida Ativa e Outros Encargos do ISS	0,00	0,00	0,00	0,00
Receita Resultante do Imposto sobre a Renda e Proventos de Qualquer Natureza Retido na Fonte – IRRF	188.000,00	188.000,00	73.914,72	39,32
<b>RECEITA DE TRANSFERÊNCIAS CONSTITUCIONAIS E LEGAIS (II)</b>	<b>10.580.790,00</b>	<b>10.580.790,00</b>	<b>4.354.007,38</b>	<b>41,15</b>
Cota-Parte ITR	690,00	690,00	24,28	3,52
Cota-Parte FPM	9.030.000,00	9.030.000,00	3.786.523,48	41,93
Cota-Parte ICMS	1.520.000,00	1.520.000,00	560.410,96	36,87
Cota-Parte IPI-Exportação	2.900,00	2.900,00	343,33	11,84
Cota-Parte IPVA	26.400,00	26.400,00	6.705,33	25,40
Compensações Financeiras Provenientes de Impostos e Transferências Constitucionais	800,00	800,00	0,00	0,00
Desoneração ICMS - LC 87/1996	800,00	800,00	0,00	0,00
Outras	0,00	0,00	0,00	0,00
<b>TOTAL DAS RECEITAS RESULTANTES DE IMPOSTOS E TRANSFERÊNCIAS CONSTITUCIONAIS E LEGAIS - (III) = (I) + (II)</b>	<b>10.869.510,00</b>	<b>10.869.510,00</b>	<b>4.450.056,50</b>	<b>41,15</b>

DESPESAS COM AÇÕES E SERVIÇOS PÚBLICOS DE SAÚDE (ASPS) - POR SUBFUNÇÃO E CATEGORIA ECONÔMICA	DOTAÇÃO INICIAL	DOTAÇÃO ATUALIZADA (c)	DESPESAS EMPENHADAS		DESPESAS LIQUIDADAS		DESPESAS PAGAS		Inscritas em Restos a Pagar não Processados (g)
			Até o Bimestre (d)	%(d/c) x 100	Até o Bimestre (e)	(e/c) x 100	Até o Bimestre (f)	(f/c) x 100	
ATENÇÃO BÁSICA (IV)	1.744.846,00	1.711.756,00	775.028,66	49,69	766.181,60	49,12	745.325,40	47,78	44,76
Despesas Correntes	1.542.846,00	1.559.756,00	775.028,66	49,69	766.181,60	49,12	745.325,40	47,78	8.847,06
Despesas de Capital	202.000,00	152.000,00	0,00	0,00	0,00	0,00	0,00	0,00	0,00
ASSISTÊNCIA HOSPITALAR E AMBULATORIAL (V)	340.560,00	269.327,00	27.560,70	11,05	18.857,70	7,56	18.857,70	7,56	7,00
Despesas Correntes	320.560,00	249.327,00	27.560,70	11,05	18.857,70	7,56	18.857,70	7,56	8.703,00
Despesas de Capital	20.000,00	20.000,00	0,00	0,00	0,00	0,00	0,00	0,00	0,00
SUPORTE PROFILÁTICO E TERAPÊUTICO (VI)	74.002,00	100.475,00	83.471,14	85,63	66.490,85	68,21	66.490,85	68,21	66,18
Despesas Correntes	71.002,00	97.475,00	83.471,14	85,63	66.490,85	68,21	66.490,85	68,21	16.980,29
Despesas de Capital	3.000,00	3.000,00	0,00	0,00	0,00	0,00	0,00	0,00	0,00
VIGILÂNCIA SANITÁRIA (VII)	14.000,00	14.101,00	2.200,00	16,79	2.200,00	16,79	2.200,00	16,79	15,60
Despesas Correntes	13.000,00	13.101,00	2.200,00	16,79	2.200,00	16,79	2.200,00	16,79	0,00
Despesas de Capital	1.000,00	1.000,00	0,00	0,00	0,00	0,00	0,00	0,00	0,00
VIGILÂNCIA EPIDEMIOLÓGICA (VIII)	166.406,00	184.011,00	24.417,14	14,11	24.357,74	14,08	24.357,74	14,08	13,24
Despesas Correntes	155.406,00	173.011,00	24.417,14	14,11	24.357,74	14,08	24.357,74	14,08	59,40
Despesas de Capital	11.000,00	11.000,00	0,00	0,00	0,00	0,00	0,00	0,00	0,00
ALIMENTAÇÃO E NUTRIÇÃO (IX)	0,00	0,00	0,00	0,00	0,00	0,00	0,00	0,00	0,00
Despesas Correntes	0,00	0,00	0,00	0,00	0,00	0,00	0,00	0,00	0,00
Despesas de Capital	0,00	0,00	0,00	0,00	0,00	0,00	0,00	0,00	0,00
OUTRAS SUBFUNÇÕES (X)	33.040,00	33.040,00	0,00	0,00	0,00	0,00	0,00	0,00	0,00
Despesas Correntes	20.040,00	20.040,00	0,00	0,00	0,00	0,00	0,00	0,00	0,00
Despesas de Capital	13.000,00	13.000,00	0,00	0,00	0,00	0,00	0,00	0,00	0,00
<b>TOTAL (XI) = (IV + V + VI + VII + VIII + IX + X)</b>	<b>2.372.854,00</b>	<b>2.312.710,00</b>	<b>912.677,64</b>	<b>177,28</b>	<b>878.087,89</b>	<b>155,77</b>	<b>857.231,69</b>	<b>154,43</b>	<b>0,00</b>

APURAÇÃO DO CUMPRIMENTO DO LIMITE MÍNIMO PARA APLICAÇÃO EM ASPS	DESPESAS EMPENHADAS (d)	DESPESAS LIQUIDADAS (e)	DESPESAS PAGAS (f)
Total das Despesas com ASPS (XII) = (XI)	912.677,64	878.087,89	857.231,69
(-) Restos a Pagar Não Processados Inscritos Indevidamente no Exercício sem Disponibilidade Financeira (XIII)	0,00	0,00	0,00
(-) Despesas Custeadas com Recursos Vinculados à Parcela do Percentual Mínimo que não foi Aplicada em Exercícios Anteriores (XIV)	0,00	0,00	0,00
(-) Despesas Custeadas com Disponibilidade de Caixa Vinculada aos Restos a Pagar Cancelados (XV)	0,00	0,00	0,00
<b>(=) VALOR APLICADO EM ASPS (XVI) = (XII - XIII - XIV - XV)</b>	<b>912.677,64</b>	<b>878.087,89</b>	<b>857.231,69</b>
Despesa Mínima a ser Aplicada em ASPS (XVII) = (III) x 15% (LC 141/2012)	667.508,48	667.508,48	667.508,48
Despesa Mínima a ser Aplicada em ASPS (XVII) = (III) x % (Lei Orgânica Municipal)	667.508,48	667.508,48	667.508,48
Diferença entre o Valor Aplicado e a Despesa Mínima a ser Aplicada (XVIII) = (XVI (d ou e) - XVII)	245.169,16	210.579,42	189.723,22
Limite não Cumprido (XIX) = (XVIII) (Quando valor for inferior a zero)	0,00		
<b>PERCENTUAL DA RECEITA DE IMPOSTOS E TRANSFERÊNCIAS CONSTITUCIONAIS E LEGAIS APLICADO EM ASPS (XVI / III)*100 (mínimo de 15% conforme LC nº 141/2012 ou % da Lei Orgânica Municipal)</b>	<b>20,51</b>	<b>19,73</b>	

CONTROLE DO VALOR REFERENTE AO PERCENTUAL MÍNIMO NÃO CUMPRIDO EM EXERCÍCIOS ANTERIORES PARA FINS DE APLICAÇÃO DOS RECURSOS VINCULADOS CONFORME ARTIGOS 25 E 26 DA LC 141/2012	LIMITE NÃO CUMPRIDO				
	Saldo Inicial (no exercício atual) (h)	Despesas Custeadas no Exercício de Referência			Saldo Final (não aplicado) (l) = (h - (i ou
		Empenhadas (i)	Liquidadas (j)	Pagas (k)	
Diferença de limite não cumprido em 2020 (saldo final = XIXd)	0,00	0,00	0,00	0,00	0,00
Diferença de limite não cumprido em 2019 (saldo inicial igual ao saldo final do demonstrativo do exercício anterior)	0,00	0,00	0,00	0,00	0,00
Diferença de limite não cumprido em Exercícios Anteriores (saldo inicial igual ao saldo final do demonstrativo do exercício anterior)	0,00	0,00	0,00	0,00	0,00
<b>TOTAL DA DIFERENÇA DE LIMITE NÃO CUMPRIDO EM EXERCÍCIOS ANTERIORES (XX)</b>	<b>0,00</b>	<b>0,00</b>	<b>0,00</b>	<b>0,00</b>	<b>0,00</b>

EXECUÇÃO DE RESTOS A PAGAR										
EXERCÍCIO DO EMPENHO	Valor Mínimo para aplicação em ASPS (m)	Valor Aplicado em ASPS no Exercício (n)	Valor aplicado além do limite mínimo (o)	Total inscrito em RP no exercício (p)	RPNP Inscritos Indevidamente no Exercício sem Disponibilidade	Valor inscrito em RP considerado no Limite (r)	Total de RP pagos (s)	Total de RP a pagar (t)	Total de RP cancelados ou prescritos (u)	Diferença entre o valor aplicado além do limite e o total de RP cancelados (v)
Empenhos de 2020	0,00	0,00	0,00	0,00	0,00	0,00	0,00	0,00	0,00	0,00
Empenhos de 2019	0,00	0,00	0,00	0,00	0,00	0,00	0,00	0,00	0,00	0,00
Empenhos de 2018	0,00	0,00	0,00	0,00	0,00	0,00	0,00	0,00	0,00	0,00
Empenhos de 2017	0,00	0,00	0,00	0,00	0,00	0,00	0,00	0,00	0,00	0,00
Empenhos de 2016 e Anteriores	0,00	0,00	0,00	0,00	0,00	0,00	0,00	0,00	0,00	0,00
<b>TOTAL DOS RESTOS A PAGAR CANCELADOS OU PRESCRITOS ATÉ O FINAL DO EXERCÍCIO ATUAL QUE AFETARAM O CUMPRIMENTO DO LIMITE (XXI)</b>										
<b>TOTAL DOS RESTOS A PAGAR CANCELADOS OU PRESCRITOS ATÉ O FINAL DO EXERCÍCIO ANTERIOR QUE AFETARAM O CUMPRIMENTO DO LIMITE (XXII)</b>										
<b>TOTAL DOS RESTOS A PAGAR CANCELADOS OU PRESCRITOS NO EXERCÍCIO ATUAL QUE AFETARAM O CUMPRIMENTO DO LIMITE (XXIII) = (XXI - XXII) (Artigo 24 § 1º e 2º da LC 141/2012)</b>										


CONTROLE DE RESTOS A PAGAR CANCELADOS OU PRESCRITOS CONSIDERADOS PARA FINS DE APLICAÇÃO DA DISPONIBILIDADE DE CAIXA CONFORME ARTIGO 24§ 1º e 2º DA LC 141/2012	RESTOS A PAGAR CANCELADOS OU PRESCRITOS				
	Saldo Inicial (no exercício atual) (w)	Despesas Custeadas no Exercício de Referência			Saldo Final (não aplicado) (aa) = (w - (x ou y))
		Empenhadas (x)	Liquidadas (y)	Pagas (z)	
Restos a pagar cancelados ou prescritos em 2020 a serem compensados (XXIV) (saldo inicial = XXIII)	0,00	0,00	0,00	0,00	0,00
Restos a pagar cancelados ou prescritos em 2019 a serem compensados (XXV) (saldo inicial igual ao saldo final do demonstrativo do exercício anterior)	0,00	0,00	0,00	0,00	0,00
Restos a pagar cancelados ou prescritos em exercícios anteriores a serem compensados (XXVI) (saldo inicial igual ao saldo final do demonstrativo do exercício anterior)	0,00	0,00	0,00	0,00	0,00
<b>TOTAL DE RESTOS A PAGAR CANCELADOS OU PRESCRITOS A COMPENSAR (XXVII)</b>	<b>0,00</b>	<b>0,00</b>	<b>0,00</b>	<b>0,00</b>	<b>0,00</b>

RECEITAS ADICIONAIS PARA O FINANCIAMENTO DA SAÚDE NÃO COMPUTADAS NO CÁLCULO DO MÍNIMO	PREVISÃO INICIAL	PREVISÃO ATUALIZADA (a)	RECEITAS REALIZADAS	
			Até o Bimestre (b)	% (b/a) x 100
RECEITAS DE TRANSFERÊNCIAS PARA A SAÚDE (XXVIII)	33.187.332,00	33.187.332,00	10.263.166,81	80,90
Proveniente da União	32.450.816,00	32.450.816,00	9.891.843,34	30,48
Proveniente dos Estados	736.516,00	736.516,00	371.323,47	50,42
Proveniente de outros Municípios	0,00	0,00	0,00	
RECEITA DE OPERAÇÕES DE CRÉDITO INTERNAS E EXTERNAS VINCULADAS A SAÚDE (XXIX)	0,00	0,00	0,00	0,00
OUTRAS RECEITAS (XXX)	1.844.020,00	1.844.020,00	0,00	0,00
<b>TOTAL DE RECEITAS ADICIONAIS PARA FINANCIAMENTO DA SAÚDE (XXXI) = (XXVIII + XXIX + XXX)</b>	<b>35.031.352,00</b>	<b>35.031.352,00</b>	<b>10.263.166,81</b>	<b>80,90</b>

DESPESAS COM SAÚDE NÃO COMPUTADAS NO CÁLCULO DO MÍNIMO									
DESPESAS COM SAÚDE POR SUBFUNÇÕES E CATEGORIA ECONÔMICA NÃO COMPUTADAS NO CÁLCULO DO MÍNIMO	DOTAÇÃO INICIAL	DOTAÇÃO ATUALIZADA (c)	DESPESAS EMPENHADAS		DESPESAS LIQUIDADAS		DESPESAS PAGAS		Inscritas em Restos a Pagar não Processados (g)
			Até o Bimestre (d)	%(d/c) x 100	Até o Bimestre (e)	(e/c) x 100	Até o Bimestre (f)	(f/c) x 100	
ATENÇÃO BÁSICA (XXXII)	1.392.882,00	1.404.037,00	262.429,12	25,39	259.642,90	25,13	237.443,35	23,02	2.786,22
Despesas Correntes	1.025.928,00	1.055.545,00	259.685,82	24,60	256.899,60	24,34	234.700,05	22,24	2.786,22
Despesas de Capital	366.954,00	348.492,00	2.743,30	0,79	2.743,30	0,79	2.743,30	0,79	0,00
ASSISTÊNCIA HOSPITALAR E AMBULATORIAL (XXXIII)	396.520,00	396.520,00	1.250,00	1,33	1.250,00	1,33	1.250,00	1,33	0,00
Despesas Correntes	94.020,00	94.020,00	1.250,00	1,33	1.250,00	1,33	1.250,00	1,33	0,00
Despesas de Capital	302.500,00	302.500,00	0,00	0,00	0,00	0,00	0,00	0,00	0,00
SUORTE PROFILÁTICO E TERAPÊUTICO (XXXIV)	60.576,00	69.477,00	24.015,82	36,13	24.015,82	36,13	21.515,82	32,37	0,00
Despesas Correntes	57.576,00	66.477,00	24.015,82	36,13	24.015,82	36,13	21.515,82	32,37	0,00
Despesas de Capital	3.000,00	3.000,00	0,00	0,00	0,00	0,00	0,00	0,00	0,00
VIGILÂNCIA SANITÁRIA (XXXV)	25.500,00	29.672,00	6.157,26	40,58	6.157,26	40,58	6.157,26	40,58	0,00
Despesas Correntes	11.000,00	15.172,00	6.157,26	40,58	6.157,26	40,58	6.157,26	40,58	0,00
Despesas de Capital	14.500,00	14.500,00	0,00	0,00	0,00	0,00	0,00	0,00	0,00
VIGILÂNCIA EPIDEMIOLÓGICA (XXXVI)	819.900,00	855.816,00	230.893,09	28,80	230.893,09	28,80	213.943,41	26,68	0,00
Despesas Correntes	765.900,00	801.816,00	230.893,09	28,80	230.893,09	28,80	213.943,41	26,68	0,00
Despesas de Capital	54.000,00	54.000,00	0,00	0,00	0,00	0,00	0,00	0,00	0,00
ALIMENTAÇÃO E NUTRIÇÃO (XXXVII)	0,00	0,00	0,00	0,00	0,00	0,00	0,00	0,00	0,00
Despesas Correntes	0,00	0,00	0,00	0,00	0,00	0,00	0,00	0,00	0,00
Despesas de Capital	0,00	0,00	0,00	0,00	0,00	0,00	0,00	0,00	0,00
OUTRAS SUBFUNÇÕES (XXXVIII)	776.120,00	776.120,00	50.719,12	16,67	47.701,12	15,68	47.701,12	15,68	3.018,00
Despesas Correntes	270.620,00	304.277,00	50.719,12	16,67	47.701,12	15,68	47.701,12	15,68	3.018,00
Despesas de Capital	505.500,00	471.843,00	0,00	0,00	0,00	0,00	0,00	0,00	0,00
<b>TOTAL DAS DESPESAS NÃO COMPUTADAS NO CÁLCULO DO MÍNIMO (XXXIX) = (XXXII + XXXIII + XXXIV + XXXV + XXXVI + XXXVII + XXXVIII)</b>	<b>3.471.498,00</b>	<b>3.531.642,00</b>	<b>575.464,41</b>	<b>0,00</b>	<b>569.660,19</b>	<b>147,64</b>	<b>569.660,19</b>	<b>139,66</b>	<b>0,00</b>

DESPESAS TOTAIS COM SAÚDE EXECUTADAS COM COM RECURSOS PRÓPRIOS E COM RECURSOS TRANSFERIDOS DE OUTROS ENTES	DOTAÇÃO INICIAL	DOTAÇÃO ATUALIZADA (c)	DESPESAS EMPENHADAS		DESPESAS LIQUIDADAS		DESPESAS PAGAS		Inscritas em Restos a Pagar não Processados (g)
			Até o Bimestre (d)	%(d/c) x 100	Até o Bimestre (e)	(e/c) x 100	Até o Bimestre (f)	(f/c) x 100	
ATENÇÃO BÁSICA (XL) = (IV + XXXII)	3.137.728,00	3.115.793,00	1.037.457,78	40,11	1.025.824,50	39,67	982.768,75	38,02	11.633,28
ASSISTÊNCIA HOSPITALAR E AMBULATORIAL (XLI) = (V + XXXIII)	737.080,00	665.847,00	28.810,70	8,39	20.107,70	5,86	20.107,70	5,86	8.703,00
SUPORTE PROFILÁTICO E TERAPÊUTICO (XLII) = (VI + XXXIV)	134.578,00	169.952,00	107.486,96	65,56	90.506,67	55,20	88.006,67	53,68	16.980,29
VIGILÂNCIA SANITÁRIA (XLIII) = (VII + XXXV)	39.500,00	43.773,00	8.357,26	29,56	8.357,26	29,56	8.357,26	29,56	0,00
VIGILÂNCIA EPIDEMIOLÓGICA (XLIV) = (VIII + XXXVI)	921.306,00	974.827,00	255.310,23	26,19	255.250,83	26,18	238.301,15	24,45	59,40
ALIMENTAÇÃO E NUTRIÇÃO (XLV) = (XIX + XXXVII)	0,00	0,00	0,00	0,00	0,00	0,00	0,00	0,00	0,00
OUTRAS SUBFUNÇÕES (XLVI) = (X + XXXVIII)	809.160,00	809.160,00	50.719,12	15,64	47.701,12	14,71	47.701,12	14,71	3.018,00
<b>TOTAL DAS DESPESAS COM SAÚDE (XLVII) = (XI + XXXIX)</b>	<b>5.844.352,00</b>	<b>5.844.352,00</b>	<b>1.488.142,05</b>	<b>185,45</b>	<b>1.447.748,08</b>	<b>171,18</b>	<b>1.447.748,08</b>	<b>166,27</b>	<b>40.393,97</b>
(-) Despesas executadas com recursos provenientes das transferências de recursos de outros entes									
<b>TOTAL DAS DESPESAS EXECUTADAS COM RECURSOS PRÓPRIOS (XLVIII)</b>									

FONTE: Sistema PublicSoft Contabilidade - Secretaria Municipal da Fazenda, Finanças e Tesouraria - em 31 de maio de 2021 as 16:41:32

  
CENTRO DE SERVIÇOS  
CONTABEIS JANUSA SOTERO  
LTDA  
DIRETORA - JANUSA  
CRISTINA GOMES SOTERO  
CT CRC/PB 5481

CLAUDIA MACÁRIO LOPES  
PREFEITA



Quixaba-PB, em 20 de maio de 2021



**Prefeitura Municipal de Quixaba**  
**RELATÓRIO RESUMIDO DA EXECUÇÃO ORÇAMENTÁRIA**  
**DEMONSTRATIVO DAS PARCERIAS PÚBLICO-PRIVADAS**  
**ORÇAMENTO FISCAL E DA SEGURIDADE SOCIAL**  
**JANEIRO A ABRIL DE 2021/BIMESTRE MARÇO-ABRIL**

RREO – Anexo XIII (Lei n.º 11.079, de 30.12.2004, arts. 22, 25 e 28)

R\$ 1,00

IMPACTO DAS CONTRATAÇÕES DE PPP	SALDO TOTAL EM 31 DE DEZEMBRO DO EXERCÍCIO ANTERIOR	REGISTROS EFETUADOS EM 2021	
		No bimestre	Até o bimestre
<b>TOTAL DE ATIVOS</b>			
<b>NADA A REGISTRAR</b>			
Ativos Contabilizados na SPE			
<b>TOTAL DE PASSIVOS</b>			
Obrigações decorrentes de Ativos Constitucionais pela SPE			
Provisões de PPP			
Outros Passivos			
<b>ATOS POTENCIAIS PASSIVOS</b>			
Obrigações Contratuais			
Garantias Concedidas			

DESPESAS DE PPP	EXERCÍCIO ANTERIOR	EXERCÍCIO CORRENTE	2022	2023	2024	2025	2026	2027	2028	2029	2030
Do Emte Federado, exceto estatais não dependentes (I)											
Das estatais Não-Dependentes											
<b>TOTAL DAS DESPESAS</b>											
PPP A CONTRATAR (II)											
RECEITA CORRENTE LÍQUIDA (RCL)											
<b>TOTAL DAS DESPESAS CONSIDERADAS PARA O LIMITE (IV = I + II)</b>											
<b>TOTAL DAS DESPESAS / RCL (%)</b> (V = IV / III)											
NOTA:											

FONTE: Sistema PublicSoft Contabilidade - Secretaria Municipal da Fazenda, Finanças e Tesouraria - em 31 de maio de 2021 as 16:42:37

CENTRO DE SERVIÇOS  
CONTÁBEIS JANUSA SOTERO  
LTDA  
DIRETORA - JANUSA  
CRISTINA GOMES SOTERO  
CT CRC/PB 5481

CLAUDIA MACÁRIO LOPES  
PREFEITA





Quixaba-PB, em 20 de maio de 2021



**Prefeitura Municipal de Quixaba**

**RELATÓRIO RESUMIDO DA EXECUÇÃO ORÇAMENTÁRIA  
DEMONSTRATIVO SIMPLIFICADO DO RELATÓRIO RESUMIDO DA EXECUÇÃO ORÇAMENTÁRIA  
ORÇAMENTO FISCAL E DA SEGURIDADE SOCIAL  
JANEIRO A ABRIL DE 2021/BIMESTRE MARÇO-ABRIL**

RREO - Anexo XIV (LRF, Art. 48)

R\$ 1,00

BALANÇO ORÇAMENTÁRIO	Até o Bimestre
<b>RECEITAS</b>	
Previsão Inicial	18.463.632,00
Previsão Atualizada	18.463.632,00
Receitas Realizadas	5.056.666,66
Déficit Orçamentário	0,00
Saldos de Exercícios Anteriores (Utilizados para Créditos Adicionais)	141.861,24
<b>DESPESAS</b>	
Dotação Inicial	18.463.632,00
Créditos Adicionais	0,00
Dotação Atualizada	18.463.632,00
Despesas Empenhadas	5.024.879,67
Despesas Liquidadas	4.914.805,42
Despesas Pagas	4.719.823,59
Superávit Orçamentário	141.861,24

DESPESAS POR FUNÇÃO/SUBFUNÇÃO	Até o Bimestre
Despesas Empenhadas	5.024.879,67
Despesas Liquidadas	4.914.805,42

RECEITA CORRENTE LÍQUIDA – RCL	Até o Bimestre
Receita Corrente Líquida	14.463.482,93
Receita Corrente Líquida Ajustada para Cálculo dos Limites de Endividamento	14.463.482,93
Receita Corrente Líquida Ajustada para Cálculo dos Limites da Despesa com Pessoal	14.463.482,93

RECEITAS E DESPESAS DOS REGIMES DE PREVIDÊNCIA	Até o Bimestre
<b>Regime Próprio de Previdência dos Servidores Públicos - PLANO PREVIDENCIÁRIO</b>	
Receitas Previdenciárias Realizadas	0,00
Despesas Previdenciárias Empenhadas	0,00
Despesas Previdenciárias Liquidadas	0,00
Resultado Previdenciário	0,00
<b>Regime Próprio de Previdência dos Servidores Públicos - PLANO FINANCEIRO</b>	
Receitas Previdenciárias Realizadas	0,00
Despesas Previdenciárias Empenhadas	0,00
Despesas Previdenciárias Liquidadas	0,00
Resultado Previdenciário	0,00

RESULTADOS PRIMÁRIO E NOMINAL	Meta Fixada no Anexo de Metas Fiscais da LDO (a)	Resultado Apurado Até o Bimestre (b)	% em Relação à Meta (b/a)
Resultado Primário - Acima da Linha	0,00	145.534,53	0,00
Resultado Nominal - Acima da Linha	0,00	145.534,53	0,00

**Prefeitura Municipal de Quixaba****RELATÓRIO RESUMIDO DA EXECUÇÃO ORÇAMENTÁRIA  
DEMONSTRATIVO SIMPLIFICADO DO RELATÓRIO RESUMIDO DA EXECUÇÃO ORÇAMENTÁRIA  
ORÇAMENTO FISCAL E DA SEGURIDADE SOCIAL  
JANEIRO A ABRIL DE 2021/BIMESTRE MARÇO-ABRIL**

RREO - Anexo XIV (LRF, Art. 48)

R\$ 1,00

BALANÇO ORÇAMENTÁRIO				Até o Bimestre
<b>RESTOS A PAGAR A PAGAR POR PODER E MINISTÉRIO PÚBLICO</b>	<b>Inscrição</b>	<b>Cancelamento Até o Bimestre</b>	<b>Pagamento Até o Bimestre</b>	<b>Saldo à Pagar</b>
<b>RESTOS A PAGAR PROCESSADOS</b>	390.320,77	0,00	192.649,54	197.671,23
Poder Executivo	390.320,77	0,00	192.649,54	197.671,23
Poder Legislativo	0,00	0,00	0,00	0,00
Poder Judiciário	0,00	0,00	0,00	0,00
Ministério Público	0,00	0,00	0,00	0,00
Defensoria Pública	0,00	0,00	0,00	0,00
<b>RESTOS A PAGAR NÃO-PROCESSADOS</b>	82.621,35	0,00	79.104,95	3.516,40
Poder Executivo	82.621,35	0,00	79.104,95	3.516,40
Poder Legislativo	0,00	0,00	0,00	0,00
Poder Judiciário	0,00	0,00	0,00	0,00
Ministério Público	0,00	0,00	0,00	0,00
Defensoria Pública	0,00	0,00	0,00	0,00
<b>TOTAL</b>	<b>472.942,12</b>	<b>0,00</b>	<b>271.754,49</b>	<b>201.187,63</b>

DESPESAS COM MANUTENÇÃO E DESENVOLVIMENTO DO ENSINO	Valor Apurado Até o Bimestre	Limites Constitucionais Anuais	
		% Mínimo a Aplicar no Exercício	% Aplicado Até o Bimestre
Mínimo Anual de <18% / 25%> das Receitas de Impostos na Manutenção e Desenvolvimento do Ensino	1.498.642,61	25%	33,68
Mínimo Anual de 70% do FUNDEB na Remuneração dos Profissionais da Educação Básica	1.017.069,78	70%	67,87
Percentual de 50% da Complementação da União ao FUNDEB (VAAT) na Educação Infantil	544.743,82	50%	77,17
Mínimo de 15% da Complementação da União ao FUNDEB (VAAT) em Despesas de Capital	0,00	15%	0,00

RECEITAS DE OPERAÇÕES DE CRÉDITO E DESPESAS DE CAPITAL	Valor Apurado no Exercício	Saldo não Realizado
Receita de Operação de Crédito	0,00	0,00
Despesa de Capital Líquida	0,00	0,00

PROJEÇÃO ATUARIAL DOS REGIMES DE PREVIDÊNCIA	Exercício	10º Exercício	20º Exercício	35º Exercício
Plano Previdenciário	0,00	0,00	0,00	0,00
Receitas Previdenciárias	0,00	0,00	0,00	0,00
Despesas Previdenciárias	0,00	0,00	0,00	0,00
Resultado Previdenciário	0,00	0,00	0,00	0,00
Plano Financeiro	0,00	0,00	0,00	0,00
Receitas Previdenciárias	0,00	0,00	0,00	0,00
Despesas Previdenciárias	0,00	0,00	0,00	0,00
Resultado Previdenciário	0,00	0,00	0,00	0,00

RECEITA DA ALIENAÇÃO DE ATIVOS E APLICAÇÃO DOS RECURSOS	Valor Apurado Até o Bimestre	Saldo a Realizar
Receita da Alienação de Ativos	0,00	0,00
Aplicação dos Recursos da Alienação de Ativos	0,00	0,00



**Prefeitura Municipal de Quixaba**

**RELATÓRIO RESUMIDO DA EXECUÇÃO ORÇAMENTÁRIA  
DEMONSTRATIVO SIMPLIFICADO DO RELATÓRIO RESUMIDO DA EXECUÇÃO ORÇAMENTÁRIA  
ORÇAMENTO FISCAL E DA SEGURIDADE SOCIAL  
JANEIRO A ABRIL DE 2021/BIMESTRE MARÇO-ABRIL**

RREO - Anexo XIV (LRF, Art. 48)

R\$ 1,00

BALANÇO ORÇAMENTÁRIO	Até o Bimestre
----------------------	----------------

DESPESAS COM AÇÕES E SERVIÇOS PÚBLICOS DE SAÚDE	Valor apurado Até o Bimestre	Limite Constitucional Anual	
		% Mínimo a Aplicar no Exercício	% Aplicado Até o Bimestre
Despesas com Ações e Serviços Públicos de Saúde executadas com recursos de impostos	878.087,89	15,00	19,73

DESPESAS DE CARÁTER CONTINUADO DERIVADAS DE PPP	VALOR APURADO NO EXERCÍCIO CORRENTE
Total das Despesas Consideradas para o Limite / RCL (%)	0,00

FONTE: Sistema PublicSoft Contabilidade - Secretaria Municipal da Fazenda, Finanças e Tesouraria - em 31 de maio de 2021 as 16:44:01

CENTRO DE SERVIÇOS  
CONTABEIS JANUSA SÓTERO  
LTDA  
DIRETORA -JANUSA  
CRISTINA GOMES SOTERO  
CT CRC/PB 5481

CLAUDIA MACÁRIO LOPES  
PREFEITA