



Tribunal de Contas do Estado da Paraíba

Documento Nº 79466/20

EXERCÍCIO: 2021
SUBCATEGORIA: LOA - Lei Orçamentária Anual
JURISDICIONADO: Prefeitura Municipal de Quixaba
DATA DE ENTRADA: 31/12/2020
ASSUNTO: Encaminhamento de LEI ORÇAMENTÁRIA ANUAL relativa ao exercício de 2021.
INTERESSADOS: Claudia Macario Lopes



Jornal Oficial do Município de Quixaba-PB

Criado pela Lei n.º 044/97

De 21 de março de 1997

ÓRGÃO OFICIAL DE IMPRENSA DO GOVERNO MUNICIPAL

Quixaba, 18 de dezembro de 2020

Atos do Poder Executivo

LEIS

ESTADO DA PARAÍBA PREFEITURA MUNICIPAL DE QUIXABA

Lei Orçamentária n.º 458/2020

Em, 07 de Dezembro de 2020.

ESTIMA A RECEITA E FIXA A DESPESA DO MUNICÍPIO DE QUIXABA, PARA O EXERCÍCIO DE 2021 E DÁ OUTRAS PROVIDÊNCIAS

A PREFEITA DO MUNICÍPIO DE QUIXABA DO ESTADO DA PARAÍBA,

Artigo 1.º - Fica aprovado o Orçamento Programa do Município de QUIXABA, para exercício Econômico-Financeiro de 2021, discriminado pelos anexos integrantes desta Lei, que estima a Receita em R\$ 18.463.632,00 (Dezoito Milhões, Quatrocentos e Sessenta e Três Mil e Seiscentos e Trinta e Dois Reais), e fixa a Despesa em igual valor.

Artigo 2.º - A Receita será realizada mediante a arrecadação de Tributos, Contribuições, Transferências e outras Receitas Correntes e de Capital, na forma da Legislação em vigor e das especificações do Anexo I, de acordo com a seguinte discriminação:

I - RECEITAS DA ADMINISTRAÇÃO DIRETA		%
Receita Correntes	16.984.859	91,99
Receita Tributária	294.720	1,60
Receitas de Contribuições	29.400	0,16
RECEITA PATRIMONIAL	40.893	0,22
TRANSFERENCIAS CORRENTES	16.528.956	89,52
OUTRAS RECEITAS CORRENTES	90.890	0,49
Receitas de Capital	3.594.931	19,47
Operações de Créditos Internas	40.000	0,22
Alienação de Bens	74.500	0,40
Transferências de Capital	3.480.431	18,85
Deduções	2.116.158	11,46
Transferências Correntes	2.116.158	11,46
Total:	18.463.632	
1-Intra-Orçamentário:	0	0,00
2-Total Geral da Administração Direta:	18.463.632	100,00

Artigo 3.º - A Despesa será realizada de modo a atender aos encargos do Município, com a manutenção dos Serviços Públicos, Transferências e Despesas de Capital, nas especificações dos Programas, Projetos e Atividades, dimensionada nos anexos e de acordo com o seguinte desdobramento:

I - DESPESAS DA ADMINISTRAÇÃO DIRETA		%
DESPESAS CORRENTES	13.405.905	72,61
PESSOAL E ENCARGOS SOCIAIS	8.043.814	43,57
JUROS E ENCARGOS DA DÍVIDA	25.149	0,14
OUTRAS DESPESAS CORRENTES	5.336.942	28,91
DESPESAS DE CAPITAL	4.909.041	26,59
INVESTIMENTOS	4.634.818	25,10
INVERSÕES FINANCEIRAS	20.000	0,11
AMORTIZAÇÃO DA DÍVIDA	254.223	1,38
Reserva de Contingência	148.686	0,81
Reserva de Contingência	148.686	0,81
Total:	18.463.632	
1-Intra-Orçamentário:	0	0,00
2-Total Geral da Administração Direta:	18.463.632	100,00

DESPESA POR UNIDADE ORÇAMENTÁRIA

I - DESPESAS DA ADMINISTRAÇÃO DIRETA

Código	Descrição	Valor	%
01.010	Câmara Municipal	820.789	4,45
02.010	Gabinete do Prefeito	478.216	2,59
02.020	Secretaria Municipal de Administração e Planejamento	675.964	3,66
02.030	Secretaria Municipal da Fazenda, Finanças e Tesouraria	836.147	4,53
02.040	Secretaria Municipal de Saúde	766.926	4,15
02.041	Fundo Municipal de Saúde	5.077.426	27,50
02.050	Secretaria Municipal de Infraestrutura e Urbanismo	1.937.395	10,49
02.060	Secretaria Municipal de Agricultura, Desenvolvimento Econômico e Meio Ambiente	680.049	3,68
02.070	Secretaria Municipal de Educação	3.961.113	21,45
02.080	Secretaria Municipal de Estradas de Rodagens	210.911	1,14
02.090	Secretaria Municipal de Desenvolvimento Social	452.497	2,45
02.091	Fundo Municipal de Desenvolvimento Social	711.763	3,85
02.092	Fundo Municipal dos Direitos da Criança e do Adolescente	15.000	0,08
02.093	Fundo Municipal dos Direitos dos Idosos	30.000	0,16
02.100	Secretaria Municipal de Comunicação	98.196	0,53
02.110	Secretaria Municipal de Transporte e Trânsito	70.547	0,38
02.120	Secretaria de Cultura, Turismo, Esporte e Laser	1.492.007	8,08
02.140	Reserva de Contingência	148.686	0,81
Total:		18.463.632	
1-Intra-Orçamentário:		0	0,00
2-Total Geral da Administração Direta:		18.463.632	100,00

Artigo 4.º - A Reserva de Contingência fica fixada no valor de R\$ 148.686,00 (Cento e Quarenta e Oito Mil e Seiscentos e Oitenta e Seis Reais), constituída exclusivamente com recursos do orçamento fiscal, destinado ao atendimento de passivos contingentes e outros riscos e eventos fiscais.

Artigo 5.º - O Poder Executivo mediante Decreto, promoverá a disciplina execução e distribuição das dotações consignadas a cada Órgão no interesse da Administração, poderá designar Órgãos Centrais para movimentar dotações atribuídas as Unidades Orçamentárias nos termos do Artigo 66, da Lei Federal nº 4.320/64.

Artigo 6.º - A execução da despesa é consignada a existência de recursos financeiros suficientes, cabendo ao Poder Executivo tomar as medidas necessárias, para ajustar o fluxo dos dispêndios aos dos ingressos.

Parágrafo Único - Até 30 dias após a publicação dos Orçamentos, nos termos em que dispõe a lei de Diretrizes Orçamentárias e o observado no disposto no artigo 8º da lei nº 101/2000, o Poder Executivo estabelecerá o Cronograma Mensal de Desembolso (CMD) e as Metas Bimestrais de Arrecadação (MBA).

Artigo 7.º - Para a execução do Orçamento de que trata a Lei, fica o Poder Executivo autorizado a:

I. Abrir Créditos Suplementares, mediante a utilização dos recursos adiante indicados, até o limite correspondente a 50,00 %, do total da Despesa Fixada nesta Lei, com as seguintes finalidades:

a) Atender insuficiência nas dotações orçamentárias, utilizando como fonte de recursos, as disponibilidades caracterizadas no parágrafo 1º, do Artigo 43, da Lei Federal nº 4.320, de 17 de março de 1964.

§ 1º - Fica o Poder Executivo autorizado a realocar recursos orçamentários entre unidades orçamentárias e órgãos, utilizando como fonte de recursos as disponibilidades caracterizadas no parágrafo 1º, do Artigo 43, da Lei Federal nº 4.320, de 17 de março de 1964.

§ 2º - O limite fixado no Inciso I, deste Artigo, poderá ser aumentado por proposta do executivo, mediante aprovação do Legislativo.

II. Aprovar o Quadro de Detalhamento da Despesa das Entidades da Administração Descentralizadas para o Exercício de 2021, podendo abrir Créditos Suplementares até o limite previsto no Inciso I, deste Artigo.

Artigo 8.º As alterações constantes desta Lei Orçamentária farão parte integrante do PPA e LDO.

Artigo 9.º Esta Lei vigorará durante o exercício de 2021, a partir de 1.º de janeiro, revogadas as disposições em contrário.

GABINETE DA PREFEITA MUNICIPAL DE QUIXABA EM 07 DE DEZEMBRO DE 2020.

CLAUDIA MACÁRIO LOPES
PREFEITA

**ESTADO DA PARAÍBA
PREFEITURA MUNICIPAL DE QUIXABA
GABINETE DA PREFEITA**

Lei nº459/2020,

Em, 07 de dezembro de 2020.

Dispõe sobre as modificações de Programas e Ações Governamentais da Lei de Diretrizes Orçamentárias do Município de QUIXABA-PB, para o exercício de 2021, e dá outras providências.

A PREFEITA do Município de QUIXABA, ESTADO DA PARAÍBA, no uso das atribuições legais que lhe são conferidas pelo § 2º, do artigo 165 da Constituição Federal e consonância com a Lei Complementar nº 101, de 04 de Maio de 2000 (Lei Responsabilidade Fiscal) e a Lei nº 4.320, de 17 de Março de 1964,

Artigo 1.º - Fica o Poder Executivo autorizado a modificar a Lei de Diretrizes Orçamentárias relativo ao exercício de 2021, cujo procedimento administrativo, não acarretam aumento de despesa no orçamento dos exercícios vindouros por representar mera compensação de recursos (Criação, anulação e alteração), com perfeita adequação com a Lei de Diretrizes Orçamentárias e compatibilidade com o PPA e a LOA.

Artigo 2.º - As modificações Necessárias dos Programas e Ações Governamentais constam no relatório anexado a este Projeto de Lei.

Artigo 3º - Esta Lei entra em vigor na data de sua publicação, revogadas as disposições em contrário.

GABINETE DA PREFEITA MUNICIPAL DE QUIXABA EM 07 DE DEZEMBRO DE 2020.

CLÁUDIA MACÁRIO LOPES
Prefeita Municipal

**ESTADO DA PARAÍBA
PREFEITURA MUNICIPAL DE QUIXABA
GABINETE DA PREFEITA**

Lei nº460/2020,

Quixaba(PB), 07 de Dezembro de 2020.

Dispõe sobre as modificações de Programas e Ações Governamentais do Plano Plurianual do Município de QUIXABA – PB para o período de 2018 a 2021, e dá outras providências.

A Prefeita Constitucional do Município de QUIXABA, Estado da Paraíba, no uso das atribuições legais que lhe são conferidas pelo § 2º, do artigo 165 da Constituição Federal e consonância com a Lei Complementar nº 101, de 04 de Maio de 2000 (Lei Responsabilidade Fiscal) e a Lei nº 4.320, de 17 de Março de 1964,

Artigo 1.º - Fica o Poder Executivo autorizado a modificar o Plano Plurianual relativo ao período de 2018 a 2021, cujo procedimento administrativo, não acarretam aumento de despesa no orçamento dos exercícios vindouros por representar (Criação, anulação e alteração), com perfeita adequação e compatibilidade da Lei de Diretrizes Orçamentárias e LOA.

Artigo 2.º - As modificações Necessárias dos Programas e Ações Governamentais constam no relatório anexado a este Projeto de Lei.

Artigo 3.º - Esta Lei entra em vigor na data de sua publicação, revogadas as disposições em contrário.

GABINETE DA PREFEITA MUNICIPAL DE QUIXABA EM 07 DE DEZEMBRO DE 2020.

CLÁUDIA MACÁRIO LOPES
Prefeita Constitucional

**ESTADO DA PARAÍBA
PREFEITURA MUNICIPAL DE QUIXABA
GABINETE DA PREFEITA**

LEI Nº461/2020,

QUIXABA(PB), 07 DE DEZEMBRO DE 2020.

INSTITUI O SISE/SUS - SISTEMA INTEGRADO DE SAÚDE ESCOLA DO SISTEMA ÚNICO DE SAÚDE, NO ÂMBITO DO MUNICÍPIO DE QUIXABA/PB E DÁ OUTRAS PROVIDÊNCIAS.

A PREFEITA CONSTITUCIONAL DO MUNICÍPIO DE QUIXABA, Estado da Paraíba, no uso de suas atribuições legais previstas na Lei Orgânica Municipal, encaminha para a Câmara Municipal tramitar e deliberar sobre o seguinte Projeto de Lei:

Art. 1º. Fica criado, pelo Poder Executivo de Quixaba – PB, o SISE-SUS – Sistema Integrado Saúde Escola do Sistema Único de Saúde do Município de Quixaba - PB, composto pela gestão Municipal, pelos trabalhadores da saúde, pelas Instituições de Ensino (IE), da saúde e pelos usuários do SUS.

Parágrafo Único - Este sistema constitui-se numa estratégia de articulação e coordenação da educação permanente em saúde, no âmbito do município, transformando toda a rede de serviços de saúde existente no município, em espaços de educação contextualizada e de desenvolvimento profissional.

Art. 2º. São ações a serem desenvolvidas pelo SISE-SUS:

I – Apoio às modalidades de Educação Formal/Continuada, incluindo todo processo de formação reconhecidos pelo MEC e desenvolvido pelas IES, no âmbito do Município de Quixaba - PB, presencialmente ou à distância, com foco nos trabalhadores do SUS. As modalidades que serão apoiadas pelo SISE-SUS incluem:

- a) cursos técnicos;
- b) cursos de aperfeiçoamento;
- c) graduação;
- d) pós-graduação lato sensu, incluindo residências em saúde e especializações;
- e) pós-graduação stricto sensu, incluindo Mestrado e Doutorado;

II – Apoio às IE, nas ações que permitam as realizações de atividades educativas, dentro da rede de serviços e gestão da saúde, incluindo:

- a) internato e estágios curriculares;
- b) pesquisa; e
- c) extensão universitária

III – Apoio às ações de Educação Popular em Saúde, que compreendem atividades de articulações dos saberes e práticas populares, ao conhecimento produzido pelas instituições de ensino e pela SMS, dirigidas, para a promoção da saúde;

IV – Apoio à difusão do conhecimento científico, estimulando a divulgação dos saberes produzidos por trabalhadores, estudantes e pesquisadores nos serviços e na comunidade através de:

- a) Fórum de Pesquisadores;
- b) Boletim de Epidemiologia;
- c) Telemedicina; e
- d) Outras publicações de caráter de divulgação de conteúdo científico e formativo.

V – Apoio às ações dos Preceptores desenvolvidas nos serviços de saúde da rede SUS, do Município de Quixaba - PB, sendo a preceptorial definida como a atividade do profissional qualificada, em sua área de atuação, que exerce ao mesmo tempo, a função assistencial e de ensino, por meio da supervisão, durante o treinamento em serviço, participações nas atividades teóricas e apoio à organização do Programa de Residência Médica ou do Programa de Residência Multiprofissional, e

VI – Apoio a atividades de cooperação intermunicipal, estadual, nacional e internacional, apoiando o desenvolvimento de políticas públicas e favorecendo à troca de experiências e conhecimentos entre regiões e países, com o objetivo de promover a saúde dos povos.

Art. 3º. O SISE-SUS terá um Conselho Gestor composto pela Secretaria Municipal de Saúde, instituições de ensino, trabalhadores em saúde, estudantes e usuários do SUS, com composição a ser definida em Portaria Municipal.

Art. 4º. São atribuições da Secretaria Municipal de Saúde de Quixaba – PB, no SISE-SUS:

I – Reorientar o modelo assistencial do SUS, no âmbito da Secretaria de Saúde do Município de Quixaba, fortalecendo a integração da educação ao planejamento e ações de saúde;

II – Inclusão da preceptorial como atividade que deve ser incentivada para todos os trabalhadores do SUS, no âmbito da Secretaria de Saúde do Município de Quixaba - PB;

III – Apoio ao processo de formação e educação permanente dos trabalhadores;

IV – Fortalecer a gestão democrática e participativa nas políticas públicas;

V – Oferecer de campo de prática, estágios curriculares, para cursos técnicos, ensino superior e residências em saúde;

VI – Identificar as necessidades de saúde da população local, subsidiando os processos formativos, a pesquisa e a extensão universitária;

VII – Apoiar a produção e disseminação de novos saberes e práticas.

Art. 5º. Fica instituída, no âmbito da SMS, a concessão de bolsas, para residentes e preceptores integrados ao SISE-SUS, em Quixaba/PB.

§1º A concessão de bolsas para residentes e especializandos, na rede de serviços do SUS/Quixaba – PB, obedecerá às normas estabelecidas pela legislação federal, que regem o Sistema Único de Saúde, a residência médica, as residências em área profissional da saúde e as Normas Gerais da Educação Superior.

§ 2º A concessão de bolsas, de natureza meramente indenizatória, para preceptores a que se refere o caput deste artigo, será concedida, exclusivamente, aos integrantes dos Programas de Residência Médica e Residência Multiprofissional, designados para atuarem como preceptores, no âmbito do município, não se incorporando à remuneração ou proventos, não sendo computada para efeito de cálculo de vantagens pessoais, nem para incidência de contribuições previdenciárias.

Art. 6º. A concessão de bolsas de que trata esta Lei obedecerá às seguintes modalidades:

I – Bolsa Residência Médica;

II – Bolsa Residência Multiprofissional; e

III - Bolsa Preceptor.

§ 1º O valor das bolsas de que trata esta Lei, assim como os critérios que permitem sua solicitação, será fixado e regulamentado por Portaria específica da SMS.

§ 2º Para a modalidade descrita no inciso I deste artigo, a bolsa instituída neste ato poderá ter caráter complementar à bolsa de residência proveniente do governo federal ou estadual.

Art. 7º. Serão requisitos mínimos para a concessão de Bolsa Residência Médica, Bolsa Residência Multiprofissional e Bolsa Preceptor:

I – Vínculo a curso de especialização ou programa de residência médica ou multiprofissional desenvolvido pela SMS ou IES integrantes do SISE-SUS;

II – Pedido de concessão de bolsa, aprovado previamente pela SMS.

Art. 8º. A concessão das bolsas previstas nesta Lei terá um período de vigência, de acordo com o tipo de bolsa concedida:

I - Máximo de 02 (dois) anos de vigência, para a Bolsa Residência Médica e Bolsa Residência Multiprofissional, podendo ser interrompida a qualquer momento por decisão da SMS;

II - 02 (dois) anos, para a Bolsa Preceptor, podendo ser renovado por novos períodos de 02 (dois) anos ou interrompido, a partir de decisão motivada da SMS.

Parágrafo Único. O período de vigência das bolsas previstas nesta Lei pode ser acrescido em seis meses, no caso de afastamento por licença maternidade.

Art. 9º. Compete aos Preceptores dos Programas de Residência Médica e Multiprofissional em Saúde quanto aos médicos residentes:

I - Acompanhar e supervisionar suas atividades;

II - Realizar as avaliações de desempenho;

III - Apurar a frequência;

IV - Responsabilizar-se pelas atividades de assistência prestadas em conjunto;

Parágrafo único. Além das atribuições descritas neste artigo, a atividade de preceptor será exercida em conformidade com as normas da Comissão Nacional de Residência Médica - CNRM, da Comissão Nacional de Residência Multiprofissional - CNRMS, do Ministério da Educação - MEC.

Art. 10. São condições para o exercício da função de Preceptor, na Residência Médica integrada ao SISE-SUS Quixaba/PB:

I - Ser profissional médico, com registro de especialidade de área pretendida, para a atuação nos Programas de Residência Médica e/ou observância das regras da CNRM, no tocante às possibilidades de exercício de preceptor;

II - Apresentar Certidão negativa atualizada, expedida pelo Conselho Regional de Medicina - CRM, comprovando a inexistência de condenação ética pública nos últimos 08 (oito) anos.

Art. 11. São condições para o exercício da função de Preceptor na Residência Multiprofissional de Saúde integrada ao SISE - SUS Quixaba/PB:

I - Ser profissional de saúde da área pretendida, para atuação nos Programas de

Residência Multiprofissional de Saúde;

II – Ter especialidade registrada junto ao Conselho Profissional correspondente;

III - Apresentar Certidão Negativa atualizada, expedida pelo Conselho Regional da especialidade, comprovando a inexistência de condenação disciplinar pública nos últimos 08 (oito) anos.

Art. 12. Os preceptores serão, periodicamente, avaliados e fiscalizados por equipe multidisciplinar, constituído por representantes do Poder Executivo Municipal/Secretaria Municipal de Saúde, servidores da prefeitura e profissionais indicados pelas IES parceiras, de acordo com critérios previamente definidos por estas Comissões, para julgamento de continuidade do exercício da preceptoria no âmbito do SISE-SUS/FIP Quixaba-PB.

Art. 13. O pagamento das bolsas criadas nesta Lei fica condicionado à comprovação do efetivo exercício da preceptoria, residência médica ou multiprofissional, no respectivo Programa de Residência, junto a SMS e os programas de saúde do Município.

Art. 14. Fica o Chefe do Poder Executivo autorizado a abrir Crédito Orçamentário Especial no orçamento do exercício de 2020, no valor de R\$ 10.000,00 (dez mil reais), para execução das despesas decorrentes da presente Lei.

Art. 15. Os orçamentos dos exercícios seguintes trarão dotações orçamentárias, para execução das despesas decorrentes da presente Lei.

Art.16. Ficam criadas as seguintes vagas, a título de bolsas e vencimentos de profissionais:

I – 01 (uma) vaga de médico orientador, laborando no Programa Saúde da Família, com vencimento de R\$ 1.000,00 (mil reais), mensal.

II – 01 (uma) vaga, para bolsa de preceptor, no importe de R\$ 1.000,00(mil reais), mensal;

III – 01 (uma) vaga, para bolsa residência médica complementar, no importe de R\$ 6.000,00 (seis mil reais) mensal.

Art. 17. Fica o Chefe do Poder Executivo Municipal de Quixaba autorizado a editar normas regulamentares, através de Decreto, para fiel execução da presente Lei.

Art. 18. Esta Lei entra em vigor na data de sua publicação, revogando disposições em contrário.

GABINETE DA PREFEITA MUNICIPAL DE QUIXABA EM 07 DE DEZEMBRO DE 2020.

CLÁUDIA MACÁRIO LOPES
Prefeita Municipal

**ESTADO DA PARAÍBA
PREFEITURA MUNICIPAL DE QUIXABA
GABINETE DA PREFEITA**

LEI N°462/2020,

Quixaba(PB), 07 de Dezembro de 2020.

REVOGA O “ARTIGO 5º” DA LEI N° 442/2019 DE 02 DE DEZEMBRO DE 2019 – CÓDIGO TRIBUTÁRIO MUNICIPAL – INSTITUINDO A PLANTA GENÉRICA DE VALORES DE TERRENOS E EDIFICAÇÕES NO MUNICÍPIO DE QUIXABA/PB, REGULANDO A FORMA DE APURAÇÃO DO VALOR VENAL DE IMÓVEIS PARA EFEITO DE LANÇAMENTO TRIBUTÁRIO E DEFINIÇÃO DAS ZONAS FISCAIS (BAIRROS), E DÁ OUTRAS PROVIDÊNCIAS.

A Sra. CLÁUDIA MACÁRIO LOPES, no exercício do cargo de Prefeita Municipal de Quixaba, Estado da Paraíba, no uso de suas atribuições legais, faz saber que o plenário da Câmara Municipal aprovou, sanciona e promulga a seguinte Lei Municipal:

**TÍTULO I
DISPOSIÇÕES RELIMINARES**

Art. 1º. A apuração do valor venal, para efeito de lançamento do Imposto Predial e Territorial Urbano, a que faz referência o anexo III, da Lei COMPLEMENTAR N° 304/2012, far-se-á em conformidade com os novos parâmetros, estabelecidos no Título II desta Lei, para a Planta Genérica de Valores e Terrenos que integrará o Código Tributário Municipal, através das Tabelas de Valores de I a IX, que passam a ser fixadas e regulamentadas por esta Lei, em conformidade com as normas, métodos e modelo matemático de avaliação.

Parágrafo único. A fixação dos valores unitários de metro quadrado de terreno e de construção, bem como os fatores corretivos e fórmulas de cálculo, serão determinados em obediência às regras previstas nesta Lei que regula a Planta Genérica de Valores, de que trata o Caput deste artigo.

Art. 2º. O bem imóvel para efeito do cálculo do valor venal e lançamento de impostos será dividido como terreno ou prédio.

§ 1º – Considera-se terreno o bem imóvel:

- I. Sem edificação;
- II. Em que houver construção paralisada ou em andamento;
- III. Construção em demolição;
- IV. Construção de natureza temporária ou provisória ou que possa ser removida sem destruição, alteração ou modificação.

§ 2º – Considera-se prédio o bem imóvel no qual exista edificação utilizável para habitação ou para o exercício de qualquer atividade, seja qual for a sua denominação, forma ou destino, desde que não compreendida nas situações do parágrafo anterior.

Art. 3º. A Planta Genérica de Valores consiste na atualização dos valores e parâmetros bases para a determinação do valor venal de todos os imóveis localizados na zona urbana do Município, área urbanizáveis e/ou de expansão urbana, mesmo que localizado em área rural, desde que destinados à habitação, inclusive a residencial, sítio de recreio, à indústria ou comércio, observando os parâmetros constitucionais.

TITULO II
MODELO MATEMÁTICO DE AVALIAÇÃO E
DOS ENQUADRAMENTOS DOS TERRENOS E EDIFICAÇÕES -
REGULAMENTAÇÃO DO “ANEXO III” DA LC 304/2012

Art. 4º. O valor venal do bem imóvel será obtido através da soma do valor do terreno ao valor venal da edificação, de acordo com a seguinte fórmula:

$$VVI = VVT + VVE, \text{ onde:}$$

VVI = Valor venal do imóvel; VVT = valor venal do terreno;
VVE = valor venal da edificação (benfiteiras).

Art. 5º. A apuração do Valor Venal do Terreno (VVT) obedecerá a seguinte equação matemática:

$$VVT = At \times Vm \times Fst \times Ftp \times Fgl \times Fmp, \text{ onde:}$$

VVT = Valor Venal do Terreno; At = Área do Terreno;
Vm = Valor Médio por metro quadrado – Fator de Localização (tabela I); Fst = Fator de influência da Situação do Terreno (tabela II);
Ftp = Fator de influência da Topografia do Terreno (tabela III); Fgl = Fator Gleba (tabela IV);
Fmp = Fator de Melhorias Públicas (tabela V).

TABELA I

Fator de Localização (Setores Fiscais)	Valor Unitário (R\$/m²)
SF 01 - CENTRO	80,00
SF 02 – BEIRA RIO	40,50
SF 03 – CONJ. DADÁ PEREIRA	40,00
SF 04 – GABRIELA	39,50
SF 05 – BAIXA	39,00
SF 06 – LOTEAMENTO SÃO JOSÉ	34,30

TABELA II

Fst – fator de influência da situação do terreno		
Ordem	Discriminação	Índice
01	Meio de Quadra / Normal	1,00
02	01 Esquina e mais 1 Frente	1,10
03	Encravado	0,80
04	Testada tangente à área rural	0,85

- Coeficiente corretivo de situação do terreno, consiste em um grau atribuído ao imóvel, conforme sua situação mais ou menos favorável dentro da quadra e em quantidade de testada.

TABELA III

Ftp - Fator de Influência da Topografia do Terreno		
Ordem	Discriminação	Índice
01	Plano / Normal	1,00
02	Aclive	0,95
03	Declive	0,90
04	Irregular	0,80

- Coeficiente corretivo de topografia do terreno, consiste em um grau atribuído ao imóvel, conforme sua situação topográfica em relação ao logradouro em que está localizado.

TABELA IV

Fgl – Fator Gleba		
Ordem	Discriminação	Índice
01	Área até 2.000 M²	1,00
02	Área de 2.001 a 3.000 M²	0,95
03	Área de 3.001 a 4.500 M²	0,90
04	Área de 4.501 a 6.000 M²	0,85
05	Área de 6.001 a 8.000 M²	0,80
06	Área de 8.001 a 10.000 M²	0,70
07	Área acima de 10.000 M²	0,60

- Coeficiente corretivo da gleba, consiste em um grau a ser atribuído ao imóvel com área superior à 2.000 M², destina-se a corrigir o valor venal de terrenos não urbanizados ou loteados, na malha adjacentes e ainda lotes considerados sítios de recreios e chácaras.

TABELA V

Fgl – Fator Gleba		
Ordem	Discriminação	Índice
01	Pavimentação	0,25
02	Rede de Água	0,15
03	Rede de Esgoto	0,20
04	Iluminação Pública	0,10
05	Rede de Energia	0,10
06	Coleta de Lixo	0,10

- O Fator de Melhorias Públicas não será aplicado para os imóveis localizados nas regiões de expansão urbana e considerados sítios de recreios e chácaras.
- A aplicação do Fator de Melhorias Públicas se fará usando a seguinte fórmula:

$$Fmp = \frac{1}{(1 + Id)}, \text{ onde:}$$

Fmp = Fator de melhorias públicas
Id = Índice de decréscimo relacionado aos melhoramentos “inexistentes”

Para aplicação da fórmula, o índice de decréscimo é igual ao somatório dos índices dos melhoramentos “inexistentes”; ou seja, não existindo duas ou mais melhorias, Id é igual à somatória dos índices da tabela.

§ 1º – quando o imóvel possuir mais de uma frente, considera-se para fins de enquadramento, a face voltada para a rua/avenida de maior valorização.

§ 2º – Nos casos de terrenos com mais de uma edificação independente (edifícios de apartamentos e ou salas, condomínios, vilas, etc.), o Valor Venal será apurado encontrando-se a fração ideal do terreno pela fórmula que se segue:

$$At = S \times Au, \text{ onde: } Atc$$

At = Fração ideal de terreno; S
= Área total do terreno; Atc =
Área total construída;
Au = Área da unidade em referência.

Esta fração ideal possibilitará o cálculo do valor venal do terreno correspondente à unidade imobiliária.

Art. 6º. A apuração do Valor Venal da Edificação (VVE) obedecerá a seguinte equação matemática:

$$VVE = Ae \times Vu \times Fo \times Fz, \text{ onde;}$$

VVE = Valor Venal da Edificação; Ae = Área da Edificação;
Vu = Valor unitário do M² da construção obtidos pela pontuação na análise do perfil da Edificação (tabelas VI e VII);
Fo = Fator de Obsolescência (tabela VIII); Fz = Fator de Zoneamento (tabela IX).

§ 1º – Em se tratando de apartamentos, a área da edificação é o somatório da área privativa mais a fração ideal correspondente à área de uso comum.

TABELA VI

PADRÃO DA EDIFICAÇÃO - CLASSIFICAÇÃO DE MATERIAIS POR PONTOS	
1 – ESTRUTURA	
Concreto	14
Metálica	10
Alvenaria	07
Madeira	04
Madeira rustica / material inferior	00

2 – PAREDES DE VEDAÇÃO	
Especial	19
Metálica	12
Concreto	10
Alvenaria	07
Madeira de primeira (tábua, madeirit)	05
Adobe, madeira rustica, tijolo requemado.	03
Sem / Material inferior	00

Rústica	
Laje	12
Metálica, alumínio	08
Telha de barro esmaltada / Cimento	08
Telha de barro simples	06
Fibrocimento simples / Cerâmica simples	04
Palha / Zinco	01
Rústica	00

4 – FORRO	
Metálico	10
Laje de concreto	08
Lã Mineral / Isolante Térmico	07
Gesso	06
PVC	04
Madeira de 1ª	03
Madeira de 2ª / Compensado / Isopor	02
Sem	00

5 – REVESTIMENTO EXTERNO DAS PAREDES	
Especial: Mármore, granito, etc.	10
Concreto / Vidros	08
Material cerâmico: Pastilhas	07
Massa fina / Tijolo Aparente	06
Reboco	04
Sem	00

6 – PISO INTERNO	
Concreto / Asfalto / Especial	12
Mármore / Granito / Porcelanato	10
Cerâmica Mosaico de 1ª / Assoalhos de Madeira Nobre	08
Pedra natural, paviflex ou Material Plástico.	06
Cerâmica de 2ª	04
Cimentado, contra-piso, cacos de cerâmica.	03
Tijolado	02
Terra batida	00

7 – INSTALAÇÕES ELÉTRICAS	
Especial	05
Embutida	03
Semi-embutida / Interna	02
Aparente	01
Sem / Inexistente	00

8 – INSTALAÇÕES SANITÁRIAS	
Completa (02 + 01) Suíte + Banheiro + lavabo	07
Interna Completa 01 ou + Lavabo	05
Mais de uma Interna	03
Interna Simples / Incompleta 01 ou Lavabo	02
Externa / Fossa séptica / poço morto	01

9 – PINTURA	
Textura	06
Látex com massa corrida	05
Látex sem massa corrida / Óleo / Esmalte	03
Caiação	01
Inexistente	00

10 – INSTALAÇÕES COMPLEMENTARES	
Piscina acima de 24 M² ou acima de 20.000 Litros	12
Piscina até 24 M² ou abaixo de 20.000 Litros	08
Sauna / hidromassagem	04
Quadra de esporte	08
Campo de futebol	10
Churrasqueira	03
Elevador	12
Grupo gerador	04
Poço artesiano	02
Ar condicionado central	05
Estacionamento	02
Play-ground	01
Instalação administrativa / Refeitórios	03

- No item INSTALAÇÕES COMPLEMENTARES, tendo mais de uma opção, fazer o somatório dos mesmos.

§ 2º Os materiais relacionados nestas tabelas são exemplificativos podendo, quando for o caso, serem equiparados a outros existentes no mercado desde que tenham valores aproximados.

TABELA VII
TABELAS DE ENQUADRAMENTO DAS CONSTRUÇÕES

1 – RESIDENCIAL		
PADRÃO CLASSE	Valor do m²/R\$	Enquadramento em pontos
ALTO	R\$ 316,00	ACIMA DE 64
MÉDIO	R\$ 262,00	ENTRE 51 E 64
BAIXO	R\$ 201,00	ENTRE 40 E 50
POPULAR	R\$ 131,00	ENTRE 24 E 39
CASEBRE	R\$ 80,00	ATÉ 23

2 – NÃO RESIDENCIAL – HORIZONTAL		
PADRÃO CLASSE	Valor do m²/R\$	Enquadramento em pontos
ALTO	R\$ 280,00	ACIMA DE 80
MÉDIO	R\$ 230,00	ENTRE 61 E 80
BAIXO	R\$ 201,00	ATÉ 60

- Edifícios comerciais (salas e lojas).

3 – NÃO RESIDENCIAL – VERTICAL		
PADRÃO CLASSE	Valor do m²/R\$	Enquadramento em pontos
ALTO	R\$ 260,00	ACIMA DE 80
MÉDIO	R\$ 240,00	ENTRE 61 E 80
BAIXO	R\$ 210,00	ATÉ 60

- Edifícios comerciais e industriais com dois ou mais andares.

4 – BARRACÃO, TELHEIRO E SIMILARES (GALPÃO INDUSTRIAL)		
PADRÃO CLASSE	Valor do m²/R\$	Enquadramento em pontos
MÉDIO	R\$ 185,00	ACIMA DE 34
POPULAR	R\$ 110,00	ATÉ 34

TABELA VIII

Fo – Fator de Obsolescência / Estado de Conservação		
Ordem	Discriminação	Índice
01	Nova / Ótima	1,10
02	Bom	1,00
03	Regular	0,90
04	Mau / Precária	0,75

TABELA IX

Fz – Fator de Zoneamento		
Ordem	Discriminação	Índice
01	Fator de Localização 01	1,00
02	Fator de Localização 02 a 03	0,90
03	Fator de Localização 04 a 06	0,85

Art. 7º. Definidas as áreas homogêneas e o padrão de enquadramento, a descrição dessa classificação foi dividida por ZONAS FISCAIS, sendo 06 (seis) setores fiscais conforme o mapa que compõe o ANEXO I, o qual integra esta lei para todos os fins, tendo as zonas sido identificadas por demarcação de cores para facilitar a localização e análise dos valores propostos.

TÍTULO III DISPOSIÇÕES FINAIS

Art. 8º. Nos casos singulares de imóveis para as quais a aplicação de procedimentos previstos nesta lei possa conduzir a tributação manifestamente injusta ou inadequada, deverá ser adotado a requerimento do interessado e executado um processo de avaliação especial, pelo órgão competente da Secretaria Municipal de Administração, Planejamento, Finanças e Tributação.

Art. 9º. O Prefeito Municipal poderá baixar instruções eventualmente necessárias a fácil execução da regulamentação da Planta Genérica de Valores bem como das Tabelas discriminadas nesta Lei.


Art. 10º. Esta Lei entrará em vigor na data de sua publicação ou por afixação em local de costume.

GABINETE DA PREFEITA MUNICIPAL DE QUIXABA (PB), 07 DE DEZEMBRO DE 2020.

CLÁUDIA MACÁRIO LOPES
Prefeita Municipal de Quixaba

ADMINISTRAÇÃO

CLÁUDIA MACÁRIO LOPES
PREFEITA



ESTADO DA PARAÍBA
PREFEITURA MUNICIPAL DE QUIXABA

Doc. 79466/20
 23/10/20
 Art. 20

Ofício nº 205 /2020 QUIXABA-PB,

Em 27 de outubro de 2020.

Excelentíssimo Senhor Presidente e demais vereadores da Câmara Municipal de QUIXABA-PB.

Tenho a honra de dirigir-me a Vossa Excelência e bem assim aos seus ilustres Pares, para encaminhar a esta augusta Câmara, o Projeto de Lei Orçamentária para o Exercício 2021 do Município de QUIXABA-PB.

Enfatizo que, no contexto das prioridades elencadas atribuídas ao Poder Executivo, as ações e estratégias visam realizar potencialidades, inclusive considerando o desenvolvimento do Município de QUIXABA-PB que é a prioridade máxima do Executivo.

Colocando-me ao inteiro dispor para quaisquer esclarecimentos, renovo-lhe protestos de estima e consideração.

Subscrevo-me atentamente,


CLAUDIA MACARIO LOPES
 Prefeita Constitucional



Prefeitura Municipal de Quixaba
Secretaria Municipal da Fazenda, Finanças e Tesouraria

Mensagem nº 19 /2020

Em, 27 de Outubro de 2020

**Senhor Presidente,
Senhores Vereadores da Câmara Municipal de QUIXABA**

Temos a elevada honra de submeter à apreciação dessa Augusta Câmara Municipal a proposta Orçamentária para o exercício de 2021, que estima a Receita e Fixa a Despesa em R\$ 18.463.632,00 (Dezoito Milhões, Quatrocentos e Sessenta e Três Mil e Seiscentos e Trinta e Dois Reais), constitutiva dos recursos da Administração Direta e Indireta do Município, revestindo-se o mesmo das exigências legais em vigor, principalmente a Constituição Federal, Promulgada em 05 de outubro de 1988, em consonância com as diretrizes emanadas dos Governos Federal e Estadual, consideradas as prioridades estabelecidas pela atual Administração.

De início, achamos de justiça ressaltar um fato que se nos afigura bastante significativo e revelador do esforço realizado pela atual Administração, desde seu início, para a consolidação do desenvolvimento da cidade em seus aspectos sociais, econômicos e urbanísticos que se reflitam na elevação progressiva da arrecadação municipal.

Os limitados recursos financeiros de que dispõe o Município, exigem do Poder Executivo uma permanente atividade de elaborar programas e projetos especiais para obter financiamento junto à União, Estado, Superintendências Regionais e Instituições Financeiras do País, visando promover o Crescimento e o Desenvolvimento do nosso Município.

Não é demais lembrar que as circunstâncias adversas da economia nacional atrelem à situação de penúria nos erários dos Estados e Municípios, e cuja dificuldade de gestão pela escassez de recursos, soma-se a excessiva centralização do dinheiro nas mãos pouco generosas do Planalto.

Queremos ressaltar a significação da Proposta Orçamentária, com um documento que ao ser aprovado, ganhe significado legal para não somente sintonizar o poder de manipulação das Finanças do Município nas mãos do Executivo, mas sobretudo permitir um alicerce planejado em que a Administração possa afirmar para cumprir com serenidade as suas atribuições, promovendo o bem comum, finalidade maior do Governo Municipal.

Estamos certos, Senhor Presidente, Senhores Vereadores, que nossos propósitos estão coerentes com as necessidades do Município que os Senhores conhecem e almejam satisfazê-las.

Neste ensejo, renovamos as Vossas Excelências, os elevados protestos de consideração e estima.




 CLAUDIA MACÁRIO LOPES
 PREFEITA

AUDIÊNCIA PÚBLICA ONLINE

LOA 2021

LEI ORÇAMENTÁRIA ANUAL

24/09 ÀS 14H

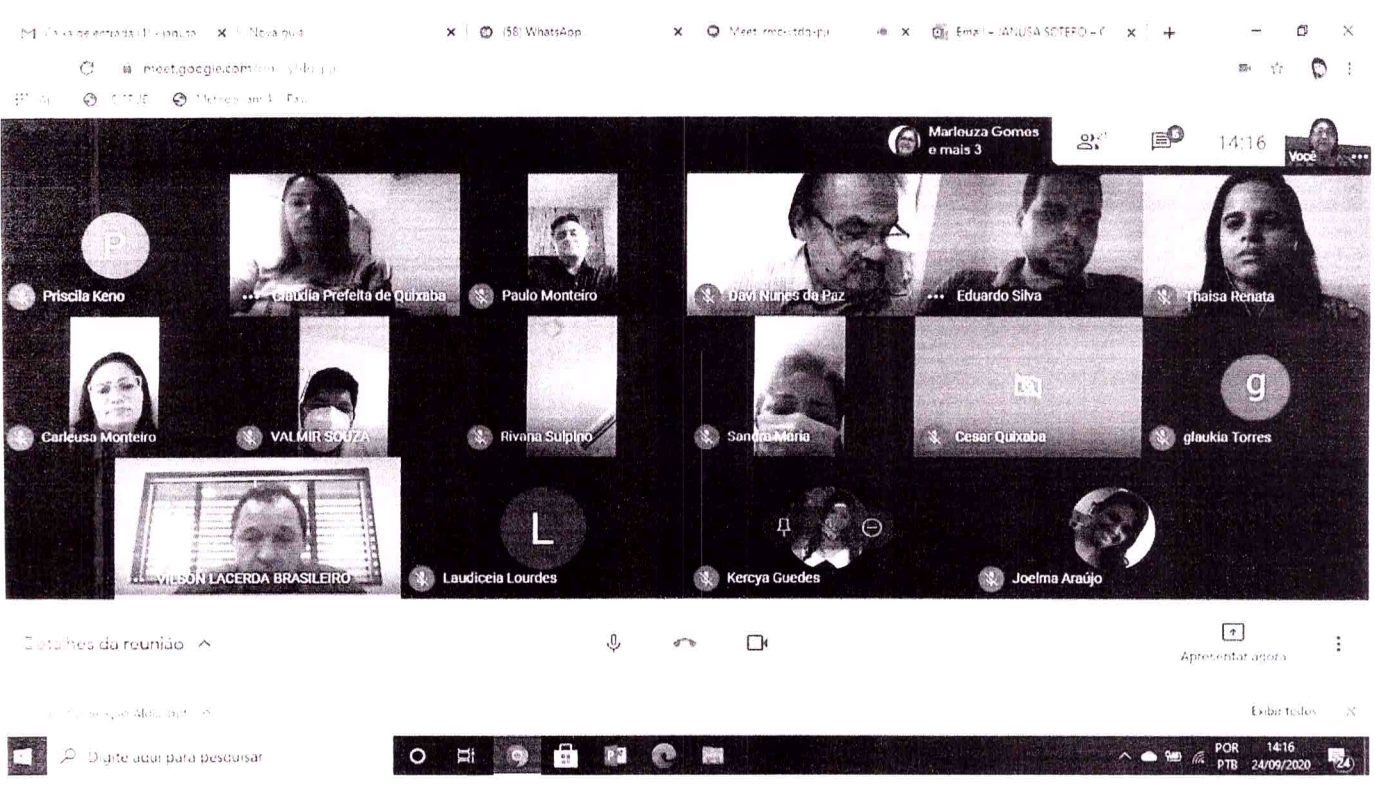
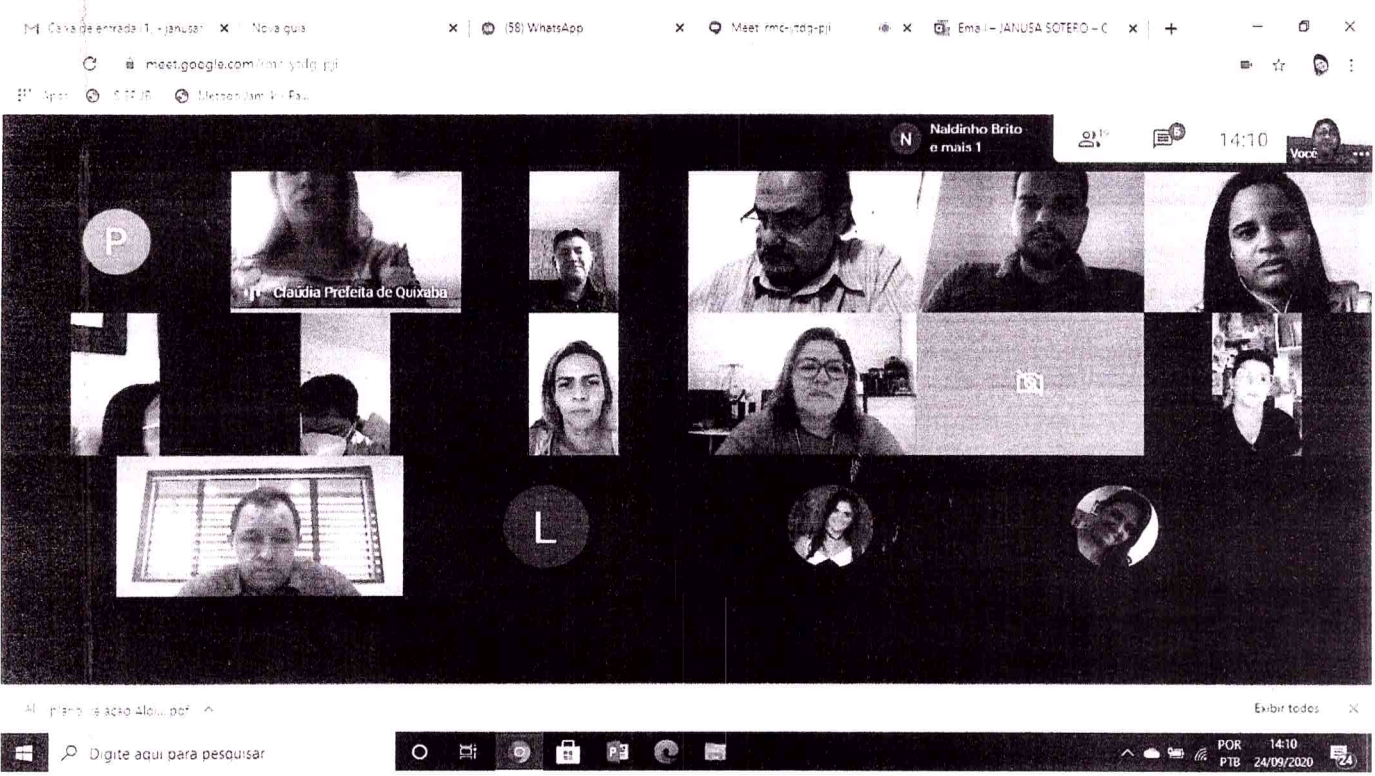


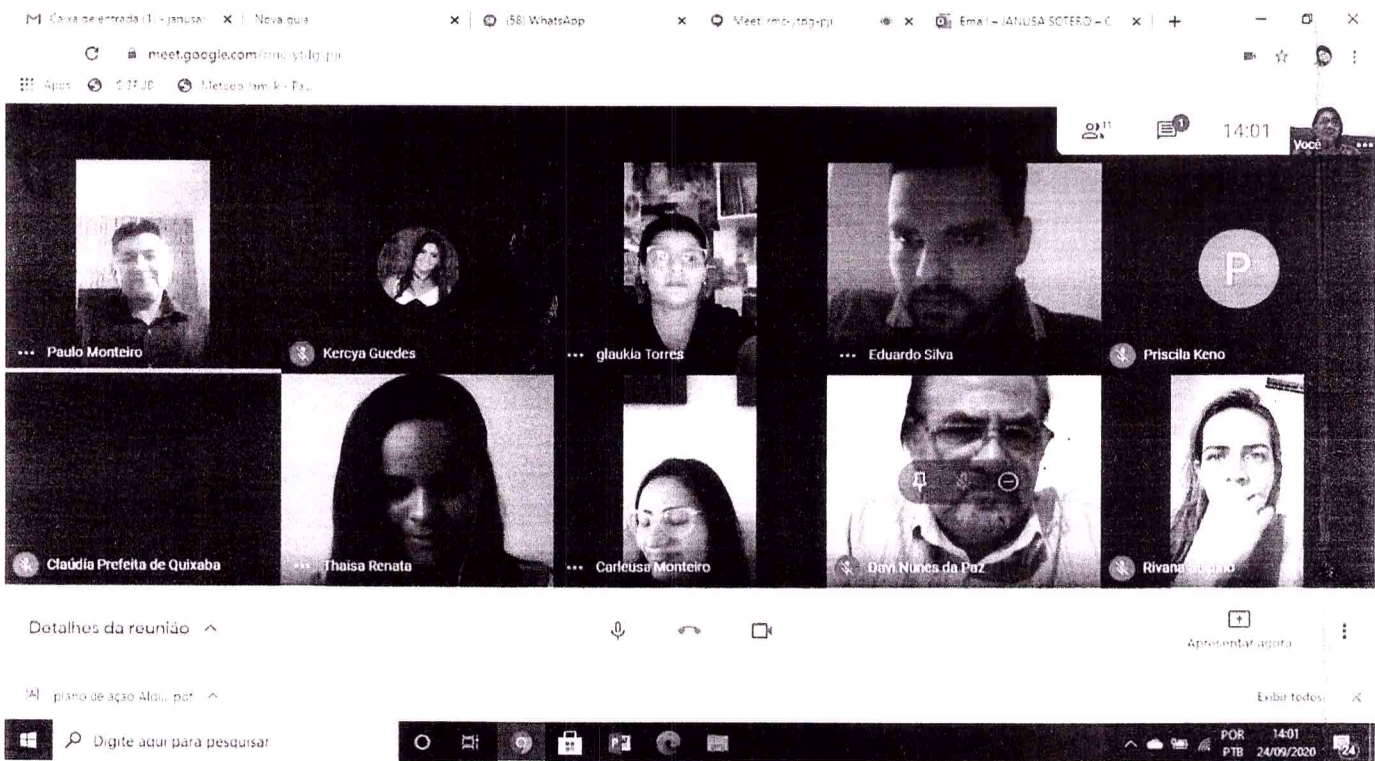
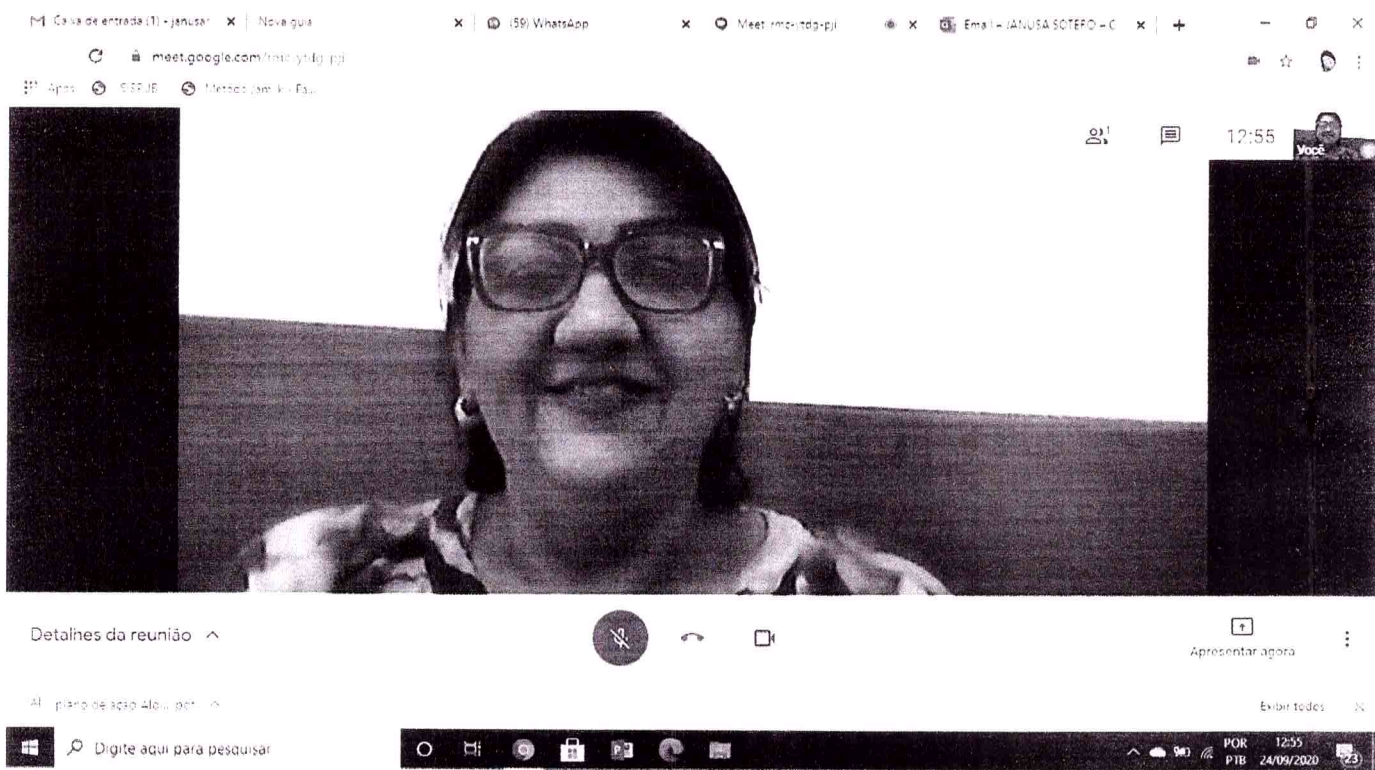
LINK NO GOOGLE MEET

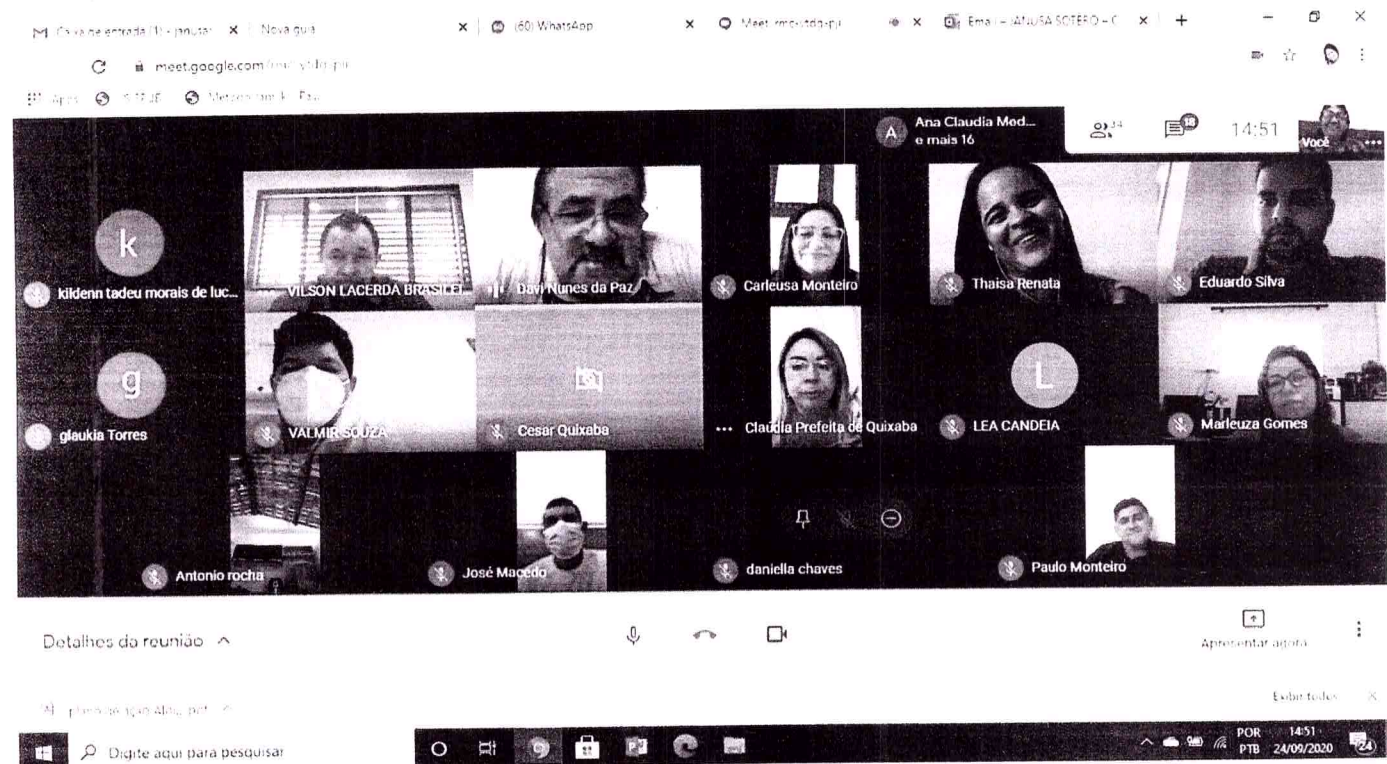
[HTTPS://MEET.GOOGLE.COM/RMC-YTDG-PJI](https://meet.google.com/RMC-YTDG-PJI)

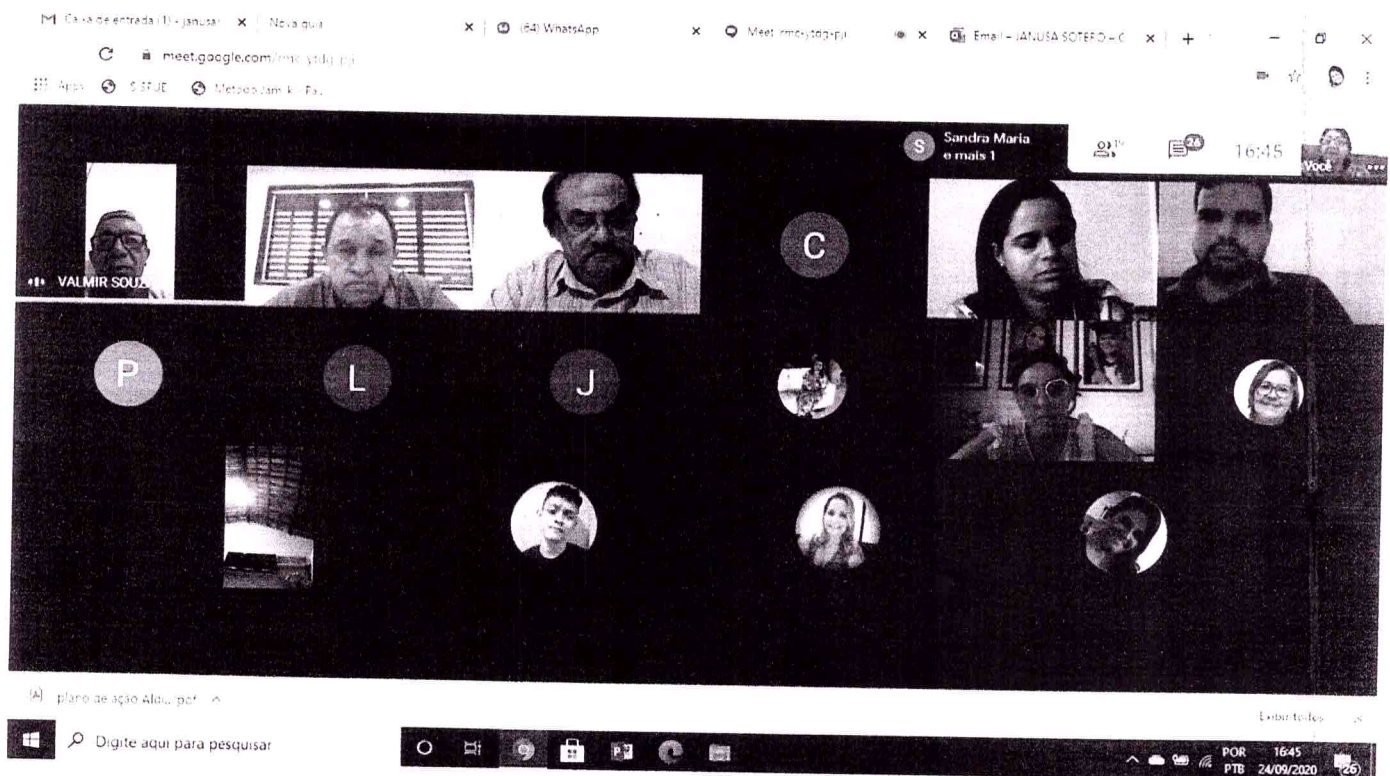
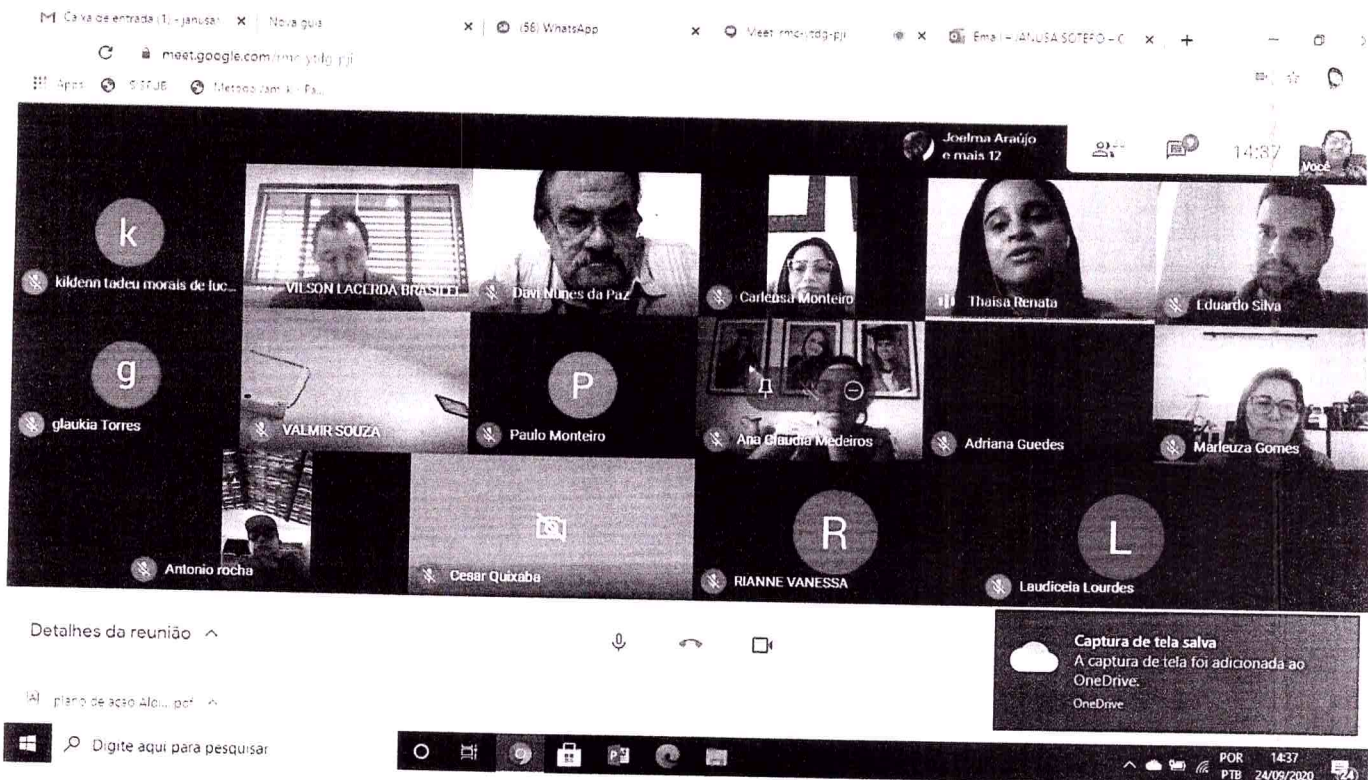


Quixaba
Governho Municipal









Ata da Audiência Pública virtual da Prefeitura Municipal de Quixaba-PB, para orientação de como participar e discussões das propostas para LOA/2021, realizada em 24/09/2020.

Por vinte e quatro dias do mês de setembro de dois mil e vinte, através do Google Meet, link "https://google.com/join-ytdg-pji" dá-se início a Audiência pública virtual, exatamente às 14:10h (catorze horas e dez minutos), com sala virtual aberta desde meio dia e cinquenta e cinco minutos, da Prefeitura de Quixaba, Paraíba, para orientação da população de como participar sugerindo propostas para o orçamento de dois mil e vinte e um. A Prefeita, Cláudia Macário, dá as boas vindas a todos e agradece a presença dos participantes, ressaltando a presença do advogado Vilson Paes, e em seguida passa a palavra a Contadora da Prefeitura, Fátima Sotero para que conduza a reunião. Esta fala sobre a importância desse momento, em que se vivencia a pandemia, de caráter internacional, do novo coronavírus, impossibilitando a realização da audiência presencial, no entanto, de forma virtual se procura atender às exigências da lei de responsabilidade fiscal, de maneira que, a população participe. Explica como se deve participar, oferecendo sugestões, dizendo que para isso basta entrar na página da Prefeitura no endereço "quixaba.pb.gov.br", e no final da primeira página vai ver vários links, onde um deles está "LOA 2021 Participe", e que ao clicar te leva a um vídeo sobre orçamento e a um questionário, onde você poderá sugerir propostas, mesmo não tendo participado da reunião virtual. Dese também que todos os participantes são multiplicadores desse momento, e mesmo que as pessoas não participem pela internet, podem fazer propostas manuscritas até em folha de caderno, pois o importante é a sua contribuição para o desenvolvimento do Município. Ela também passa para-

bença a equipe da Educação pela nota no IDEB de 5.8 e a Secretária de Educação, Tháissa Renata diz que é uma honra fazer parte desse time desses quatro que Tháissa fala que tiveram grandes desafios, muitos desafios e que fizeram uma Educação da contingência, de forma online e presencial, e que a EAD é a forma sensata neste momento de pandemia, para se conduzir as aulas pois até o governo do Estado foi sinalizou que não se está preparado para o retorno às aulas presenciais. Depois a Secretária de Educação elogia a abrangência e melhoramento da Internet. Agradece a toda a equipe da Prefeitura em especial, a equipe de educação pela nota alcançada. Em seguida faz uma breve fala sobre a saúde, que está na linha de frente no combate à COVID 19 e pede para que o Secretário Davi fale sobre esse momento. Davi participa, agradecendo a Prefeitura inicialmente a confiança de tão importante condução dessa Secretaria, homenageia a Secretária de Educação pela conquista da nota no IT. Fala que a pandemia não acabou em trinta e um de dezembro de dois mil e vinte e que, Curitiba hoje está com trinta e quatro casos confirmados e uma morte. Diz que o coronavírus é uma doença ainda sem explicação e que somos todos grupos de risco e que a vacina não vai ser ofertada antes do segundo semestre de dois mil e vinte e um. Fala que a implantação do Centro COVID deve se uma manutenção efetiva no equipamento. Vê que pelos testes realizados, muitos são assintomáticos, o que pode gerar uma proliferação da doença. Fala sobre uma Reunião promovida pelo TCE com os gestores da saúde sobre a contratação de pessoal para o enfrentamento ao novo coronavírus, podendo ser renovado por mais seis meses. Davi fala das inúmeras reuniões com o COSEMS, TCE, lives assistidas, onde o MPF diz que da

onde se sabe que os mesmos só chegaram na ponta no mês de julho, apesar da pandemia já existir desde fevereiro de dois mil e dezenove. Diz que a equipe do Centro COVID é composta por um médico, 01 enfermeiro e 02 técnicos. Quer registrado em ato fazer uma homenagem aos profissionais da saúde que ficaram na linha de frente, no combate à COVID 19 até o presente momento. Famosa Sotero segue parabenizando aos demais setores e a parte das finanças e administrativas que também estão na linha de frente na informação em tempo real, no atendimento ao Ministério Público, Tribunal, bem como na urgência de se demonstrar onde estão sendo aplicados os recursos advindos da União, ou mesmo próprios, em defesa do novo coronavírus. Wilson Maceda pede a palavra para fortalecer a necessidade de capacitação dos professores na transmissão das aulas. Fala ainda sobre a necessidade de consultar o Dr. Adalberto sobre os precatórios a serem incluídos no Orçamento, bem como as desapropriações necessárias a construção de obras públicas. Depois, Paulo Monteiro falou da importância desse momento e da necessidade de participar para sentir os problemas e o trabalho realizado pelo município. Deu os parabéns à Educação e falou da necessidade de atender às comunidades rurais em seus pedidos urgentes. Davi também elaborou, falando sobre a saúde dos alimentos. Wilson Maceda fala sobre atendimento àncora e Davi fala que vai existir, Valmir Saizor fala sobre a assistência farmacêutica, no controle feito através do Durus e da ficha de proteína para medicação, no controle dos testes rápidos para a COVID. Ana Cláudia, da Assistência Social, parabeniza a linha de frente da saúde, a Educação pela nota no IDEB, e especialmente a linha de frente da assistência

Fala sobre o encerramento das atividades presenciais que 17

afeta especialmente o idoso e sobre os prejuízos socio-econômicos das famílias em vulnerabilidade social. É que o Bolsa Família não parou e que a equipe está trabalhando mais online na busca de melhoria, no entanto, o plano encontra-se engessado: Diz de preocupação para o próximo exercício, vislumbram já a pós-pandemia onde as famílias carentes vão aumentar, visto que estão atendendo onerosos que as estão incluídas no Bolsa Família. Propõe implementar o FSUAS online, fronteira na plataforma de SUAS, se frente à Secretaria; qualificação permanente para rede após pós-pandemia; o PCCR que é urgente e a grande superioridade do CRAS que hoje é uma realização que já foi sugerido de outras audiências, e que hoje se concretiza. Davi fala sobre o PFEC I da Assistência, onde faz uma interferência dizendo que é um valor mínimo, que não atende às necessidades urgentes. Thaísa fala sobre o avanço dos problemas psicológicos e a necessidade de investir na inteligência emocional. Davi fala da necessidade de evidenciar mais a questão da assistência, no sentido de investir mais nesse setor, especialmente na parte psicológica, devido o aumento de pessoas portadoras do TEA - transtorno do Espectro Autista. Wilson fala, que mesmo o governo complementando com o Fundo de Participação, as demais transferências constitucionais diminuem, a exemplo do ICMS. Davi sugere opções para fabricação de álcool, álcool gel. Ana Cláudia fala que o Programa de Geração de Renda não mais existe, a linha agora é a de discussão de problemas de famílias. Januza também sugere que todos os servidores se capacitem para novo momento, que pode ser de transição e de nova adaptação para o normal em dois mil e vinte e um. Fala sobre

foi lembrada a criação de laços. Seu Francisco Pinheiro, membro do Conselho de Saúde, Presidente do Conselho Sustentável Rural e Presidente da Associação Quixaba Velha propõe fazer um Projeto Rural, cobrindo a Técnica da EMATER, pelo menos atendimento uma vez por semana; limpeza dos açudes e barragens e barragens; reparação do colégio e Ginásio e Saneamento - que foi feito demandar no Orçamento Democrático do Estado, água de qualidade e o incentivo ao plantio da pimenta, uma vez que, para ele, o laço do mais trabalho. Fala no "Importante Projeto Cooperar". Presentes ainda, Fellma, Eunáxia, Priscila e José Macedo fala sobre conquistas como: três médicos veterinários atendendo as comunidades e fala que como Agente de Saúde se sente feliz de poder ver as ações desenvolvidas na área. Segue a ocupação dos jovens e crianças no futebol, até logo passe a pandemia. Eduardo fala que os treinamentos sobre a divulgação das ações, uma vez foi acontecida, e o advogado Wilson fala que a transparência é necessária, pois a forma de se trabalhar mudou mas a informação deve chegar ao cidadão, em tempos de política ou não, o que não se confunde com propaganda. Enfim Janusa Sotero agradece a participação de todos dizendo que foram três horas de reunião bastante produtiva e convidando a todos que enviem mais propostas para que se faça um Orçamento para dois mil e vinte e um cada vez mais com a eua do Município de Quixaba. Eu, Janusa Sotero lavro a ata que vai assinar por mim e acompanhada do registro fotográfico com todos os participantes presentes. Janusa Sotero



Prefeitura Municipal de Quixaba

Secretaria Municipal da Fazenda, Finanças e Tesouraria

Departamento de Contabilidade - Orçamento-Programa de 2021 - R\$ 1,00

Demonstrativo da Compatibilidade da Programação dos Orçamentos com os Objetivos e

R\$ 1,00

Cód. Receita	Descrição da Receita	2021	
		PPA	Orçamento
Criação			
1.0.0.0.0.0.0.0.0.0	Receita Correntes		16.984.859
1.1.0.0.0.0.0.0.0.0	Receita Tributária		294.720
1.1.1.0.0.0.0.0.0.0	IMPOSTOS		288.720
1.1.1.3.0.0.0.0.0.0	Impostos sobre a Produção e a Circulação		188.000
1.1.1.3.03.0.0.0.0	Imposto sobre a Renda - Retido na Fonte		188.000
1.1.1.3.03.1.1.0.0	Imposto sobre a Renda - Retido na Fonte - Trabalho – Principal		188.000
1.1.1.8.0.0.0.0.0.0	Impostos Específicos de Estados, DF e Municípios		100.720
1.1.1.8.01.0.0.0.0	Impostos sobre o Patrimônio para Estados/DF/Municípios		3.620
1.1.1.8.01.1.1.0.0	Imposto sobre a Propriedade Predial e Territorial Urbana – Principal		3.100
1.1.1.8.01.4.1.0.0	Imposto sobre Transmissão “Inter Vivos” de Bens Imóveis e de Direitos Reais sobre Imóveis – Principal		520
1.1.1.8.02.0.0.0.0	Impostos sobre a Produção, Circulação de Mercadorias e Serviços		97.100
1.1.1.8.02.3.1.0.0	Imposto sobre Serviços de Qualquer Natureza – Principal		97.100
1.1.2.0.0.0.0.0.0.0	Taxas		6.000
1.1.2.1.0.0.0.0.0.0	Taxas Pelo Exercício do Poder de Polícia		6.000
1.1.2.1.01.0.0.0.0	Taxas de Inspeção, Controle e Fiscalização		6.000
1.1.2.1.01.1.1.0.0	Taxas de licença para funcionamento de estabelecimentos comerciais, industria e		3.000
1.1.2.1.01.1.1.0.1	Outras Taxas pelo Exercício de Poder de Polícia		500
1.1.2.1.01.1.1.0.2	Outras Taxas Pela Prestação de Serviços		2.500
1.2.0.0.0.0.0.0.0.0	Receitas de Contribuições		29.400
1.2.4.0.0.0.0.0.0.0	Contribuição para o Custeio do Serviço de Iluminação Pública		29.400
1.2.4.0.0.1.1.0.0	Contribuição para o Custeio do Serviço de Iluminação Pública – Principal		29.400
1.3.0.0.0.0.0.0.0.0	RECEITA PATRIMONIAL		40.893
1.3.2.0.0.0.0.0.0.0	Receita de Valores Mobiliários		35.893
1.3.2.1.0.0.0.0.0.0	Juros e Correções Monetárias		35.893
1.3.2.1.0.1.1.0.0	Remuneração de Depósitos Bancários – Principal		20.660
1.3.2.1.0.1.1.0.1	Remuneração de Depósitos Bancários-EDUCAÇÃO -MDE		500
1.3.2.1.0.1.1.0.4	Remuneração de Depósitos Bancários – QSE		4.500
1.3.2.1.0.1.1.0.6	Remuneração de Depósitos Bancários – FNDE		1.000
1.3.2.1.0.1.1.0.7	Remuneração de Depósitos Bancários-EDUCACAO/ESTADO		500
1.3.2.1.0.1.1.0.8	Remuneração de Depósitos Bancários – SAUDE/PROPRIO		500
1.3.2.1.0.1.1.0.9	Remuneração de Depósitos Bancários-EDUCAÇÃO/FEDERAL		500
1.3.2.1.0.1.1.1.0	Remuneração de Depósitos Bancários-BLOCO CUSTEIO		500
1.3.2.1.0.1.1.1.1	Remuneração de Depósitos Bancários –BLOCO INVESTIMENTO		500
1.3.2.1.0.1.1.1.2	Remuneração de Depósitos Bancários – SAUDE/ESTADO		500
1.3.2.1.0.1.1.1.3	Remuneração de Depósitos Bancários –SAUDE/FEDERAL		1.033
1.3.2.1.0.1.1.1.4	Remuneração de Depósitos Bancários – FNAS		500
1.3.2.1.0.1.1.1.5	Remuneração de Depósitos Bancários – ASSISTENCIA/ESTADO		500
1.3.2.1.0.1.1.1.6	Remuneração de Depósitos Bancários – ASSISTENCIA /FEDERAL		500
1.3.2.1.0.1.1.1.7	Remuneração de Depósitos Bancários – OUTROS/UNIAO		3.200
1.3.2.1.0.1.1.1.8	Remuneração de Depósitos Bancários-OUTROS/ESTADO		500
1.3.9.0.0.0.0.0.0.0	Demais Receitas Patrimoniais		5.000
1.3.9.0.0.1.1.0.0	Demais Receitas Patrimoniais – Principal		5.000
1.7.0.0.0.0.0.0.0.0	TRANSFERENCIAS CORRENTES		16.528.956
1.7.1.0.0.0.0.0.0.0	Transferências Intragovernamentais		13.197.036
1.7.1.8.0.0.0.0.0.0	Transferências da União - Específicas de Estados, DF e Municípios		13.197.036
1.7.1.8.01.0.0.0.0	Participação na Receita da União		9.820.300
1.7.1.8.01.2.1.0.0	Cota-Parte do Fundo de Participação dos Municípios - Cota Mensal – Principal		9.030.000
1.7.1.8.01.3.1.0.0	Cota-Parte do Fundo de Particip. do Municípios – 1% Cota entregue no mês de dezembro – Principal		398.800
1.7.1.8.01.4.1.0.0	Cota-Parte do Fundo de Particip.dos Municípios - 1% Cota entregue no mês de julho – Principal		384.300
1.7.1.8.01.5.1.0.0	Cota-Parte do Imposto Sobre a Propriedade Territorial Rural – Principal		690
1.7.1.8.01.7.1.0.0	Cota-Parte da Contribuição de Intervenção no Domínio Econômico -CIDE– Principal		6.510
1.7.1.8.02.0.0.0.0	Transferência da Compensação Financeira pela Exploração de Recursos Naturais		139.500
1.7.1.8.02.6.1.0.1	Cota-Parte do Fundo Especial Petroleo - FEP		139.500
1.7.1.8.03.0.0.0.0	Transferência de Recursos do Sistema Único de Saúde – SUS – Repasses Fundo a Fundo do Bloco Custeio das Ações e Serviços Públicos de Saúde		2.132.372



Prefeitura Municipal de Quixaba

Secretaria Municipal da Fazenda, Finanças e Tesouraria

Departamento de Contabilidade - Orçamento-Programa de 2021 - R\$ 1,00

Demonstrativo da Compatibilidade da Programação dos Orçamentos com os Objetivos e

R\$ 1,00

Cód. Receita	Descrição da Receita	2021	
		PPA	Orçamento
Criação			
1.7.1.8.03.1.1.23	Programa Agentes Comunitários de Saúde -ACS		72.800
1.7.1.8.03.1.1.24	INCENTIVO PARA AÇÕES ESTRATÉGICAS		130.140
1.7.1.8.03.1.1.25	Transferência de Recursos do SUS – Atenção Primária - Principal		153.000
1.7.1.8.03.1.1.26	INCENTIVO FINANCEIRO DA APS - FATOR COMPENSATÓRIO DE TRANSIÇÃO		391.272
1.7.1.8.03.2.1.05	Transferência de Recursos do SUS – Atenção de Média e Alta Complexidade Ambulatorial e Hospitalar – Principal		1.000
1.7.1.8.03.3.1.01	Transferência de Recursos do SUS – Vigilância em Saúde – Principal		23.080
1.7.1.8.03.3.1.02	AGENTES DE COMBATE ÀS ENDEMIAS		33.600
1.7.1.8.03.3.1.03	AÇÕES DE VIGILÂNCIA SANITÁRIA		12.000
1.7.1.8.03.4.1.00	Transferência de Recursos do SUS – Assistência Farmacêutica – Principal		83.640
1.7.1.8.03.9.1.00	Transferência de Recursos do SUS – Outros Programas Financiados por Transferências Fundo a Fundo – Principal		511.840
1.7.1.8.03.9.1.01	Centro de Enfrentamento ao COVID-19		720.000
1.7.1.8.05.0.0.00	Transferências de Recursos do Fundo Nacional do Desenvolvimento da Educação – FNDE		155.328
1.7.1.8.05.1.1.00	Transferências do Salário-Educação-QSE		37.500
1.7.1.8.05.2.1.00	Transf. Diretas do FNDE -Prog.Dinheiro Direto na Escola – PDDE		5.165
1.7.1.8.05.3.1.00	Transferências Diretas do FNDE -Prog.Nac.de Alimentação Escolar– PNAE		41.000
1.7.1.8.05.4.1.00	Transferências Diretas do FNDE-Prog.Nac.de Apoio ao Transp.Escolar– PNATE		26.685
1.7.1.8.05.9.1.00	Outras Transf.Diretas do Fundo Nac.do Desenv.da Educação – FNDE		44.978
1.7.1.8.06.0.0.00	Transferência Financeira do ICMS – Desoneração – L.C. Nº 87/96		800
1.7.1.8.06.1.1.00	Transferência Financeira do ICMS – Desoneração – L.C. Nº 87/96		800
1.7.1.8.09.0.0.00	Transferências de Recursos de Complementação da União ao Fundo de Manutenção e Desenvolvimento da Educação Básica e de Valorização dos Profissionais da Educação – FUNDEB		93.200
1.7.1.8.09.1.1.00	Transf.de Recursos da Complementação da União ao Fundo de Manut.e Desenv.da Ed. Básica e de Valor.dos Profissionais da Educação – FUNDEB		93.200
1.7.1.8.10.0.0.00	Transferências de Convênios da União e de Suas Entidades		221.189
1.7.1.8.10.9.1.01	Outras Transferências de Convênios da União- OUTROS		221.189
1.7.1.8.12.0.0.00	Transferências de Recursos do Fundo Nacional de Assistência Social – FNAS		376.097
1.7.1.8.12.1.1.00	Bloco da Gestão Prog.Bolsa Família e do Cadastro Unico-IGD BF		17.160
1.7.1.8.12.1.1.02	PROGRAMA PRIMEIRA INFÂNCIA NO SUAS		10.000
1.7.1.8.12.1.1.03	Blocos: PSB , BF E Gestão SUAS		69.737
1.7.1.8.12.1.1.04	Bloco da Gestão do SUAS		5.400
1.7.1.8.12.1.1.06	Bloco da Proteção Social Básica -SCFV/PBF		214.500
1.7.1.8.12.1.1.08	Acoes do COVID no SUAS para EPI - Portaria 369		5.300
1.7.1.8.12.1.1.09	Incremento Temporario ao Bloco da Protecao Social Basica para Acoes de Combate ao COVID-19		54.000
1.7.1.8.99.0.0.00	Outras Transferências da União		258.250
1.7.1.8.99.1.1.04	Outras Transferências da União - AFMI		258.250
1.7.2.0.00.0.0.00	Transferências Intergovernamentais		1.721.920
1.7.2.8.00.0.0.00	Transferências dos Estados - Específicas de Estados, DF e Municípios		1.721.920
1.7.2.8.01.0.0.00	Participação na Receita dos Estados		1.549.300
1.7.2.8.01.1.1.00	Cota-Parte do ICMS		1.520.000
1.7.2.8.01.2.1.00	Cota-Parte do IPVA		26.400
1.7.2.8.01.3.1.00	Cota-Parte do IPI - Municípios		2.900
1.7.2.8.03.0.0.00	Transferência de Recursos do Estado para Programas de Saúde – Repasse Fundo a Fundo		1.000
1.7.2.8.03.1.1.00	Transferência de Recursos do Estado para Programas de Saúde – Repasse Fundo a Fundo		1.000
1.7.2.8.07.0.0.00	Transferências de Estados destinadas à Assistência Social		42.000
1.7.2.8.07.1.1.01	Co-financiamento Estadual para o Fundo Mun.de Assistência Social		42.000
1.7.2.8.10.0.0.00	Transferência de Convênios dos Estados e do Distrito Federal e de Suas Entidades		129.620
1.7.2.8.10.2.1.00	Transferências de Convênio dos Estados -Programas de Educação		129.620
1.7.5.0.00.0.0.00	Transferências de Outras Instituições Públicas		1.610.000
1.7.5.8.00.0.0.00	Transferências de Outras Instituições Públicas - Específicas de Estados, DF e Municípios		1.610.000
1.7.5.8.01.0.0.00	Transferências de Recursos do Fundo de Manutenção e Desenvolvimento da Educação Básica e de Valorização dos Profissionais da Educação – FUNDEB		1.610.000
1.7.5.8.01.1.1.00	Transferências de Recursos do Fundo de Manutenção e Desenvolvimento da Educação		1.610.000



Prefeitura Municipal de Quixaba

Secretaria Municipal da Fazenda, Finanças e Tesouraria

Departamento de Contabilidade - Orçamento-Programa de 2021 - R\$ 1,00

Demonstrativo da Compatibilidade da Programação dos Orçamentos com os Objetivos e

R\$ 1,00

Cód. Receita	Descrição da Receita	2021	
		PPA	Orçamento
Criação			
	Básica e de Valorização dos Profissionais da Educação – FUNDEB – Principal		
1.9.0.0.00.0.0.00	OUTRAS RECEITAS CORRENTES		90.890
1.9.2.0.00.0.0.00	Indenizações e Restituições		24.730
1.9.2.1.00.0.0.00	Indenizações		12.663
1.9.2.1.99.0.0.00	Outras Indenizações		12.663
1.9.2.1.99.1.1.00	Outras Indenizações		12.663
1.9.2.2.00.0.0.00	Restituições		12.067
1.9.2.2.99.0.0.00	Outras Restituições		12.067
1.9.2.2.99.1.1.00	Outras Restituições		12.067
1.9.9.0.00.0.0.00	Receitas Diversas		66.160
1.9.9.0.99.0.0.00	Outras Receitas		66.160
1.9.9.0.99.1.1.00	Outras Receitas		66.160
2.0.0.0.00.0.0.00	Receitas de Capital		3.594.931
2.1.0.0.00.0.0.00	Operações de Créditos Internas		40.000
2.1.1.0.00.0.0.00	Operações de Créditos Internas		40.000
2.1.1.8.00.0.0.00	Operações de Crédito - Mercado Interno - Estados/DF/Municípios		40.000
2.1.1.8.01.0.0.00	Operações de Crédito Internas de Estados/DF/Municípios		40.000
2.1.1.8.01.5.1.01	Operações de Crédito Internas para Prog.de Mod.da Adm.Pública - Principal		40.000
2.2.0.0.00.0.0.00	Alienação de Bens		74.500
2.2.1.0.00.0.0.00	Alienação de Bens Móveis		37.250
2.2.1.3.00.0.0.00	Alienação de Bens Móveis e Semoventes		37.250
2.2.1.3.00.1.1.00	Alienação de Bens Móveis e Semoventes – Principal		37.250
2.2.2.0.00.0.0.00	Alienação de Bens Imóveis		37.250
2.2.2.0.00.1.1.00	Alienação de Bens Imóveis – Principal		37.250
2.4.0.0.00.0.0.00	Transferências de Capital		3.480.431
2.4.1.0.00.0.0.00	Transferências da União e de suas Entidades		2.977.887
2.4.1.8.00.0.0.00	Transferências da União - Específicas de Estados, DF e Municípios		2.977.887
2.4.1.8.04.0.0.00	Transferências de Recursos do Sistema Único de Saúde – SUS - Bloco Investimentos na Rede de Serviços Públicos de Saúde		526.200
2.4.1.8.04.1.1.00	Transf. de Recursos do Sist.Único de Saúde-Atenção Básica-Bloco Investimento		226.200
2.4.1.8.04.2.1.00	Transf. de Recursos do Sist.Único de Saúde-MAC- Bloco Investimento		300.000
2.4.1.8.05.0.0.00	Transferências de Recursos Destinados a Programas de Educação		31.215
2.4.1.8.05.1.1.00	Transferências de Recursos Destinados a Programas de Educação – Principal		31.215
2.4.1.8.10.0.0.00	Transferência de Convênios da União e de suas Entidades		2.398.972
2.4.1.8.10.1.1.00	Transferências de Convênio da União para o Sistema Único de Saúde – SUS – Principal		335.967
2.4.1.8.10.2.1.01	Transferências de Convênios com o MEC/FNDE		199.050
2.4.1.8.10.9.1.04	Outras Transferências de Convênios da União- OUTROS		1.863.955
2.4.1.8.12.0.0.00	Transferências de Recursos do Fundo Nacional de Assistência Social – FNAS		21.500
2.4.1.8.12.1.1.00	Transferências de Recursos do Fundo Nacional de Assistência Social – FNAS – Principal		21.500
2.4.2.0.00.0.0.00	Transferências Intergovernamentais		502.544
2.4.2.8.00.0.0.00	Transferências dos Estados, Distrito Federal, e de suas Entidades		502.544
2.4.2.8.10.0.0.00	Transferências de Convênios dos Estados e do Distrito Federal e de suas Entidades		502.544
2.4.2.8.10.1.1.00	Transferências de Convênios dos Estados para o Sistema Único de Saúde – SUS		75.000
2.4.2.8.10.2.1.00	Transferências de Convênios dos Estados destinadas a Programas de Educação – Principal		136.715
2.4.2.8.10.9.1.00	Outras Transferências de Convênio dos Estados – Principal		21.034
2.4.2.8.10.9.1.01	Outras Transferências de Convênio dos Estados-OUTROS		269.795
9.0.0.0.00.0.0.00	Receitas Correntes		2.116.158
9.7.0.0.00.0.0.00	Transferências Correntes		2.116.158
9.7.1.0.00.0.0.00	Transferências da União e de suas Entidades		1.806.298
9.7.1.8.00.0.0.00	Transferências da União - Específicas de Estados, DF e Municípios		1.806.298
9.7.1.8.01.0.0.00	Participação na Receita da União		1.806.138
9.7.1.8.01.2.1.00	Cota-Parte do Fundo de Participação dos Municípios - Cota Mensal – Principal		1.806.000
9.7.1.8.01.5.1.00	Cota-Parte do Imposto Sobre a Propriedade Territorial Rural – Principal		138
9.7.1.8.06.0.0.00	Transferência Financeira do ICMS – Desoneração – L.C. Nº 87/96		160
9.7.1.8.06.1.1.00	Transferência Financeira do ICMS – Desoneração – L.C. Nº 87/96 – Principal		160
9.7.2.0.00.0.0.00	Transferências dos Estados e do Distrito Federal e de suas Entidades		309.860



Prefeitura Municipal de Quixaba

Secretaria Municipal da Fazenda, Finanças e Tesouraria

Departamento de Contabilidade - Orçamento-Programa de 2021 - R\$ 1,00

Demonstrativo da Compatibilidade da Programação dos Orçamentos com os Objetivos e

R\$ 1,00

Cód. Receita	Descrição da Receita	2021	
		PPA	Orçamento
Criação			
9.7.2.8.00.0.0.00	Transferências dos Estados - Específicas de Estados, DF e Municípios		309.860
9.7.2.8.01.0.0.00	Participação na Receita dos Estados		309.860
9.7.2.8.01.1.1.00	Cota-Parte do ICMS – Principal		304.000
9.7.2.8.01.2.1.00	Cota-Parte do IPVA – Principal		5.280
9.7.2.8.01.3.1.00	Cota-Parte do IPI - Municípios – Principal		580
Parcial do Tipo de Modificação:			18.463.632



Prefeitura Municipal de Quixaba

Secretaria Municipal da Fazenda, Finanças e Tesouraria

Departamento de Contabilidade - Orçamento-Programa de 2021 - R\$ 1,00

Demonstrativo da Compatibilidade da Programação dos Orçamentos com os Objetivos e

R\$ 1,00

Cód. Receita	Descrição da Receita	2021	
		PPA	Orçamento
Exclusão			
1.0.0.0.0.0.0.00	Receita Correntes		22.098.016
1.1.0.0.0.0.0.0.00	Receita Tributária		485.508
1.1.1.0.0.0.0.0.00	IMPOSTOS		410.957
1.1.1.2.0.0.0.0.00	IMPOSTO SOBRE O PATRIMONIO E A RENDA		191.008
1.1.1.2.02.0.0.0.00	Imposto sobre a Propriedade Predial e Territorial Urbana - IPTU		17.364
1.1.1.2.04.0.0.0.00	Imposto sobre a Renda e Proventos de Qualquer Natureza		162.068
1.1.1.2.04.3.0.0.00	Retidos nas Fontes		162.068
1.1.1.2.08.0.0.0.00	Imposto s/Transmissão Inter Vivos de B.Imóveis e Direitos Reais s/Imóveis-ITBI		11.576
1.1.1.3.00.0.0.0.00	Impostos sobre a Produção e a Circulação		219.949
1.1.1.3.05.0.0.0.00	Imposto Sobre Serviços de Quaquer Natureza - ISS		219.949
1.1.2.0.0.0.0.0.00	Taxas		74.551
1.1.2.1.00.0.0.0.00	Taxas Pelo Exercício do Poder de Polícia		57.187
1.1.2.1.25.0.0.0.00	Taxa de Licença para Funcionamento de Estabelecimentos Comerciais, Indústrias e Prestadoras de Serviços		55.566
1.1.2.1.99.0.0.0.00	Outras Taxas pelo Exercício de Poder de Polícia		1.621
1.1.2.2.00.0.0.0.00	Taxas Pela Prestação de Serviços		17.364
1.1.2.2.99.0.0.0.00	Outras Taxas Pela Prestação de Serviços		17.364
1.2.0.0.0.0.0.0.00	Receitas de Contribuições		28.941
1.2.3.0.0.0.0.0.00	Contribuição para o Custeio do Serviço de Iluminação Pública		28.941
1.3.0.0.0.0.0.0.00	RECEITA PATRIMONIAL		220.343
1.3.1.0.0.0.0.0.00	Receitas Imobiliárias		347
1.3.1.0.01.0.0.0.00	Receita de Aluguéis		347
1.3.2.0.0.0.0.0.00	Receita de Valores Mobiliários		208.373
1.3.2.5.00.0.0.0.00	Remuneração de Depósitos Bancários		208.373
1.3.2.5.01.0.0.0.00	Receita de Aplicação Financeira		208.373
1.3.9.0.0.0.0.0.00	Demais Receitas Patrimoniais		11.623
1.3.9.0.01.0.0.0.00	Outras Receitas Patrimoniais		11.623
1.7.0.0.0.0.0.0.00	TRANSFERENCIAS CORRENTES		20.987.573
1.7.2.0.0.0.0.0.00	Transferências Intergovernamentais		17.924.199
1.7.2.1.00.0.0.0.00	Transferências da União		13.384.514
1.7.2.1.01.0.0.0.00	Participação na Receita da União		10.999.794
1.7.2.1.01.0.2.0.00	Cota-Parte do Fundo de Participação dos Municípios - FPM		9.839.813
1.7.2.1.01.0.4.0.00	Cota-Parte do Fundo de Participação dos Municípios - 1%		1.157.625
1.7.2.1.01.0.5.0.00	Cota-Parte do Imposto Sobre a Propriedade Territorial Rural - ITR		1.736
1.7.2.1.01.1.2.0.00	Cota-Parte de Produtos Industrializados		620
1.7.2.1.22.0.0.0.00	Transferência da Compensação Financeira pela Exploração de Recursos Naturais		100.019
1.7.2.1.22.7.0.0.00	Cota-Parte do Fundo Especial Petróleo - FEP		100.019
1.7.2.1.33.0.0.0.00	Transferências de Recursos do Sistema Único de Saúde - SUS		1.481.406
1.7.2.1.33.0.1.0.00	Programa Agentes Comunitários de Saúde - PACS		61.123
1.7.2.1.33.0.2.0.00	Programa Farmácia Básica		11.113
1.7.2.1.33.0.3.0.00	Programa de Saúde da Família - PSF		160.910
1.7.2.1.33.0.4.0.00	Programa de Atenção Básica - PAB		61.817
1.7.2.1.33.0.8.0.00	Vigilância Epidemiológica		38.433
1.7.2.1.33.0.9.0.00	PCN-Programa de Carenças Nutricionais		8.103
1.7.2.1.33.1.0.0.00	Programa de Saúde Bucal		50.357
1.7.2.1.33.1.2.0.00	Vigilância Sanitária		23.153
1.7.2.1.33.1.5.0.00	Compensação de Especificidades Regionais - CER		3.473
1.7.2.1.33.1.6.0.00	Campanha de Vacinação do Idoso		1.736
1.7.2.1.33.1.7.0.00	Programa de Média e Alta Complexidade - MAC		113.563
1.7.2.1.33.1.8.0.00	PMAQ-Programa de Melhoria ao Acesso e da Qualidade		141.462
1.7.2.1.33.1.9.0.00	NASF - Núcleo de Apoio à Saúde da Família		120.393
1.7.2.1.33.2.0.0.00	Academia de Saúde		17.364
1.7.2.1.33.2.1.0.00	CEO- Centro de Especialidades Odontológicas		15.049
1.7.2.1.33.2.2.0.00	QUALIFAR		11.576
1.7.2.1.33.2.3.0.00	Programa Brasil Sorridente		138.915
1.7.2.1.33.2.4.0.00	SAMU		28.941
1.7.2.1.33.2.5.0.00	Transferência de Recursos do Sistema Único de Saúde – SUS – Repasses Fundo a Fun		473.925



Prefeitura Municipal de Quixaba

Secretaria Municipal da Fazenda, Finanças e Tesouraria

Departamento de Contabilidade - Orçamento-Programa de 2021 - R\$ 1,00

Demonstrativo da Compatibilidade da Programação dos Orçamentos com os Objetivos e

R\$ 1,00

Cód. Receita	Descrição da Receita	2021	
		PPA	Orçamento
Exclusão			
	do		
1.7.2.1.34.0.0.00	Transferências de Recursos do Fundo Nacional de Assistência Social - FNAS		116
1.7.2.1.34.0.7.00	Programa Bolsa Família - BL GBF		21.532
1.7.2.1.34.1.0.00	PAIF /CASA DA FAMILIA /CRAS- COMPONENTE - PISO BASICO FIXO		263.939
1.7.2.1.34.1.1.00	Gestão do SUAS - BLGSUAS		15.049
1.7.2.1.34.1.3.00	PAIF-CRAS/SCFV/BL PSB		225.737
1.7.2.1.34.1.6.00	PROGRAMA PRIMEIRA INFÂNCIA NO SUAS - PCF/PSB		23.153
1.7.2.1.34.9.9.00	Serviços e Programas da PSB e PSE do SUAS		35.655
1.7.2.1.35.0.0.00	Transferências de Recursos do Fundo Nacional do Desenvolvimento da Educação-FND		478.812
	E		
1.7.2.1.35.0.1.00	Transferências do Salário-Educação		38.549
1.7.2.1.35.0.2.00	Programa Dinheiro Direto nas Escolas - PDDE		7.409
1.7.2.1.35.0.3.00	Programa Nacional de Alimentação Escolar - PNAE		44.684
1.7.2.1.35.0.4.00	Programa Nacional de Apoio ao Transporte Escolar - PNAT		30.446
1.7.2.1.35.0.7.00	Programa Brasil Carinhoso		17.364
1.7.2.1.35.9.9.00	Outras Transferências Dir.do Fundo Nacional do Desenvolvimento da Educação-FNDE		340.360
1.7.2.1.36.0.0.00	Transferência Financeira do ICMS-Desoneração - L.C. nº 87/96		3.241
1.7.2.2.00.0.0.00	Transferências dos Estados		2.154.977
1.7.2.2.01.0.0.00	Participação na Receita dos Estados		2.122.101
1.7.2.2.01.0.1.00	Cota parte do ICMS		2.083.725
1.7.2.2.01.0.2.00	Cota Parte do IPVA		34.729
1.7.2.2.01.0.4.00	Cota-Parte do IPI sobre Exportação		58
1.7.2.2.01.1.3.00	Cota-Parte Contribuição de Intervenção no Domínio Economico - CIDE		3.589
1.7.2.2.09.0.0.00	Outras Transferências dos Estados		21.300
1.7.2.2.09.0.1.00	Co-financiamento Estadual para os Programas e Projetos Assistenciais-BL BASICA		21.300
1.7.2.2.33.0.0.00	Transferência de Recursos do Estado para Programas de Saúde – Repasse Fundo a Fun		11.576
	do		
1.7.2.2.33.0.1.00	Transferência de Recursos do Estado para Programas de Saúde – Repasse Fundo a Fun		11.576
	do		
1.7.2.4.00.0.0.00	Cota Parte do FUNDEB		2.384.708
1.7.2.4.01.0.0.00	Transferências de Recursos do FUNDEB		2.083.725
1.7.2.4.02.0.0.00	Transf. de Recursos de Complementação do FUNDEB		300.983
1.7.6.0.00.0.0.00	Transferências do Exterior		3.063.374
1.7.6.1.00.0.0.00	Transferências de Convênios da União e de Suas Entidades		2.669.500
1.7.6.1.01.0.0.00	Transf Convênios União p/ SUS		115.763
1.7.6.1.01.0.1.00	Transferências de Convênios da União -SAÚDE		115.763
1.7.6.1.02.0.0.00	Transferências de Convênios da União Destinadas a Programas de Educação		115.763
1.7.6.1.02.0.1.00	Transferências de Convênios da União -EDUCAÇÃO		115.763
1.7.6.1.99.0.0.00	Outras Transferências de Convenios da União		2.437.974
1.7.6.1.99.0.1.00	Outras Transferências de Convênios da União- OUTROS		2.437.974
1.7.6.2.00.0.0.00	Transferência de Convênios dos Estados e do Distrito Federal e de Suas Entidades		393.874
1.7.6.2.01.0.0.00	Transferências de Convênio dos Estados para o Sistema Único de Saúde – SUS		172.776
1.7.6.2.01.0.1.00	Transferências de Convênio dos Estados- SAUDE		172.776
1.7.6.2.02.0.0.00	Transferências de Convênio dos Estados Destinadas a Programas de Educação		41.675
1.7.6.2.02.0.1.00	Transferências de Convênio dos Estados -EDUCAÇÃO		41.675
1.7.6.2.99.0.0.00	Outras Transf. de Convenios dos Estados		179.423
1.7.6.2.99.0.1.00	Outras Transferências de Convênio dos Estados-OUTROS		179.423
1.9.0.0.00.0.0.00	OUTRAS RECEITAS CORRENTES		375.651
1.9.2.0.00.0.0.00	Idenizações e Restituições		24.311
1.9.2.1.00.0.0.00	Idenizações		23.153
1.9.2.1.99.0.0.00	Outras Idenizações		23.153
1.9.2.2.00.0.0.00	Restituições		1.158
1.9.2.2.99.0.0.00	Outras Restituições		1.158
1.9.3.0.00.0.0.00	Bens, Direitos e Valores Incorporados ao Patrimônio Público		1.158
1.9.3.0.01.0.0.00	Receita da Dívida Ativa		1.158
1.9.9.0.00.0.0.00	Receitas Diversas		350.182
1.9.9.0.99.0.0.00	Outras Receitas		350.182
1.9.9.0.99.0.1.00	Receitas de Mercados e Feiras		2.894

**Prefeitura Municipal de Quixaba**

Secretaria Municipal da Fazenda, Finanças e Tesouraria

Departamento de Contabilidade - Orçamento-Programa de 2021 - R\$ 1,00

Demonstrativo da Compatibilidade da Programação dos Orçamentos com os Objetivos e

R\$ 1,00

Cód. Receita	Descrição da Receita	2021	
		PPA	Orçamento
Exclusão			
1.9.9.0.99.9.9.00	Outras Receitas Diversas		347.288
2.0.0.0.00.0.0.00	Receitas de Capital		4.754.969
2.2.0.0.00.0.0.00	Alienação de Bens		578.812
2.2.1.0.00.0.0.00	Alienação de Bens Móveis		289.406
2.2.1.0.01.0.0.00	Alienações de Bens Imóveis		289.406
2.2.1.0.01.0.1.00	Alienação de Bens Móveis		289.406
2.2.2.0.00.0.0.00	Alienação de Bens Imóveis		289.406
2.2.2.9.00.0.0.00	Alienação de Outros Bens Imóveis		289.406
2.2.2.9.01.0.1.00	Alienação de Outros Bens Imóveis		289.406
2.4.0.0.00.0.0.00	Transferências de Capital		4.176.157
2.4.7.0.00.0.0.00	Transferências de Pessoas Físicas		4.176.157
2.4.7.1.00.0.0.00	Transferências de Convênios da União e de suas Entidades		3.502.651
2.4.7.1.01.0.0.00	Transferências de Convênio da União para o Sistema Único de Saúde - SUS		602.082
2.4.7.1.01.0.1.00	Transferências de Convênio da União- SAUDE		602.082
2.4.7.1.02.0.0.00	Transferências de Convênio da União destinadas a Programas de Educação		87.974
2.4.7.1.02.0.1.00	Transferências de Convênio da União -EDUCAÇÃO		87.974
2.4.7.1.99.0.0.00	Outras Transferências de Convênios da União		2.812.595
2.4.7.1.99.0.1.00	Outras Transferências de Convênios da União- OUTROS		2.812.595
2.4.7.2.00.0.0.00	Transferências de Convênios dos Estados e do Distrito Federal e de suas Entidade		673.506
2.4.7.2.01.0.0.00	Transferências de Convênio dos Estados para o Sistema Único de Saúde - SUS		163.109
2.4.7.2.01.0.1.00	Transferências de Convênios dos Estados-SAÚDE		163.109
2.4.7.2.02.0.0.00	Transferências de Convênios dos Estados destinadas a Programas de Educação		163.109
2.4.7.2.02.0.1.00	Transferências de Convênios dos Estados -EDUCAÇÃO		163.109
2.4.7.2.99.0.0.00	Outras Transferências Convênios dos Estados		347.288
2.4.7.2.99.0.1.00	Outras Transferências de Convênio dos Estados-OUTROS		347.288
9.0.0.0.00.0.0.00	Receitas Correntes		2.624.186
9.5.0.0.00.0.0.00	Receita Industrial		2.624.186
9.5.1.7.21.0.1.02	Dedução de Receita do FPM – FUNDEB e Redutor Financeiro		2.199.488
9.5.1.7.21.0.1.05	Dedução de Receita para Formação do FUNDEB - ITR		347
9.5.1.7.21.3.6.00	Dedução de Receita para a Formação do FUNDEB – ICMS Desoneração – Lei Complement		648
9.5.1.7.22.0.1.01	Dedução de Receita para a Formação do FUNDEB – ICMS		416.745
9.5.1.7.22.0.1.02	Dedução de Receita para Formação do FUNDEB - IPVA		6.946
9.5.1.7.22.0.1.04	Dedução de Receita para a Formação do FUNDEB – IPI – Exportação		12
Parcial do Tipo de Modificação:		24.228.799	

PPA antes das alterações (A): 24.228.799

Total das Alterações (B): -5.765.167

PPA depois das alterações (C = A + B): 18.463.632

SOTERO CONTABILIDADE
PUBLICA EIRELI ME
DIRETORA -JANUSA
CRISTINA GOMES SOTERO
CT CRC/PB 5481

CLAUDIA MACÁRIO LOPES
PREFEITA

**Prefeitura Municipal de Quixaba**

Secretaria Municipal da Fazenda, Finanças e Tesouraria

Departamento de Contabilidade - Orçamento-Programa de 2021 - R\$ 1,00

Demonstrativo da Compatibilidade da Programação dos Orçamentos com os Objetivos e

R\$ 1,00

27

Cód. Unidade	Descrição da Unidade	2021	
		PPA	Orçamento
Criação			
02.010	Gabinete do Prefeito		
3004	Ação Governamental		
2008	Realização de Concurso Público		1.075
3022	Promover eventos sociais e religiosos para a população		
2007	Promoção de Eventos Sociais e Religiosos		21.239
3030	Meio ambiente é vida		
2113	Manutenção das Atividades da Defesa Civil		6.039
02.020	Secretaria de Municipal de Administração e Planejamento		
3004	Ação Governamental		
2013	Manutenção do Posto Policial		14.500
02.030	Secretaria Municipal da Fazenda, Finanças e Tesouraria		
3004	Ação Governamental		
2016	Causas Trabalhistas/ Precatórios Judiciais		120.000
02.040	Secretaria Municipal de Saúde		
0001	Amortização da dívida contratada		
0003	Amortização de Dívida junto ao INSS		50.000
3009	Melhoramento da Qualidade da Água no Município		
1022	Ampliação do Sistema de Abastecimento D água do Município		361.000
02.041	Fundo Municipal de Saúde		
3005	Humanização da saúde		
1013	Constr., Ampl.Reconst. e/ou Reforma de UBS e Equipamentos		171.000
1014	Aquisição de Veículos e Equipamentos		132.000
1017	ESTRUTURAÇÃO DA REDE MAC- MEDIA E ALTA COMPLEXIDADE		315.000
2034	Gestão e Manutenção da Média e Alta Complexidad		422.080
2119	Centro de Enfrentamento ao COVID-19		720.000
2120	Enfrentamento da Emergência e Calamidade Pública em Saúde		55.734
2121	Gestão e Manutenção do Bloco da Vigilância em Saúde (Vigilância Sanitária)		26.000
02.050	Secretaria Municipal de Infraestrutura e Urbanismo		
0003	Melhoramento da Infra-Estrutura do Município		
1025	Construção de lombadas, rampas e corrimãos		6.000
1028	Implantação de Energia Solar (Operação de Crédito)		40.000
1054	Const. Reconst. e Ampl.do Sistema de Esgot.Sanitário/ Saneamento Básico		610.000
1055	Construção do Aterro Sanitário - Resíduos Sólidos		81.000
2042	Manutenção dos Serviços da Limpeza Pública		72.643
2043	Manutenção das Atividades da Secretaria de Infra-Estrutura e Urbanismo		492.226
2044	Manutenção dos Serviços da Iluminação Pública		105.000
2046	Revitalização das Praças e Jardins (Arborização)		16.011
2117	Manutenção do Sistema de Esgotamento Sanitário/Saneamento Básico		13.500
0005	Transporte		
1027	Aquisição de Veículos, Máquinas Pesadas / Implementos Agrícolas		254.000
3004	Ação Governamental		
1023	Reforma e/ou Ampliação do Centro Administrativo Municipal		5.000
2045	Manutenção das Atividades da Repetidora de TV do município.		4.790
3007	Melhoramento Infra-Estrutura dos Prédios Públicos do Município		
1019	Desapropriação de Imóveis para Construção de Obras Públicas		20.000
1024	Construção e/ou ampliação do cemitério público municipal		52.696
2048	Manutenção do Cemitério Público Municipal		12.000
3030	Meio ambiente é vida		
1051	Obras Emergências de Combate as Calamidades Públicas		10.000
2047	Manutenção do Aterro Sanitário Simplificado		19.000
02.060	Secretaria Municipal de Agricultura, Desenvolvimento Econômico e Meio Ambiente		
0001	Amortização da dívida contratada		
0004	Amortização de encargos da dívida contratada		5.000
0005	Transporte		
2058	Manurtenção dos veículos e máquinas do PAC		94.722
3004	Ação Governamental		
2051	Manutenção e recuperação de poços		10.500
2052	Manutenção do Programa Seguro Safra		8.000
3007	Melhoramento Infra-Estrutura dos Prédios Públicos do Município		
1029	Construção ou Reforma do Matadouro Público Municipal		1.073
3009	Melhoramento da Qualidade da Água no Município		
1030	Aquisição e Instalação de Dessanilizador		10.743

27

**Prefeitura Municipal de Quixaba**

Secretaria Municipal da Fazenda, Finanças e Tesouraria

Departamento de Contabilidade - Orçamento-Programa de 2021 - R\$ 1,00

Demonstrativo da Compatibilidade da Programação dos Orçamentos com os Objetivos e

R\$ 1,00

28

Cód. Unidade	Descrição da Unidade	2021	
		PPA	Orçamento
Criação			
02.060 Secretaria Municipal de Agricultura, Desenvolvimento Econômico e Meio Ambiente			
3010 Ajuda ao Pequeno Agricultor do Município			
1032	Construção do centro de beneficiamento da pimenta e aquisição de equipametos		100.000
1034	Aquisição de Veículos, Máquinas Pesadas / Implementos Agrícolas		57.310
2053	Manutenção do programa de beneficiamento da pimenta		4.359
2056	Manutenção do Programa de corte de terra de agricultores deste município		42.500
2057	Manutenção das atividades da EMATER e USAV neste município		9.292
3029 Água é Vida			
1033	Construção, ampliação e reforma de açudes, barreiros e barragens		35.148
2054	Manutenção dos carros-pipa deste município		55.000
3030 Meio ambiente é vida			
2055	Manutenção das Atividades do Meio Ambiente		12.298
02.070 Secretaria Municipal de Educação			
0001 Amortização da dívida contratada			
0005	Amortização de encargos da dívida contratada		33.000
2001 Melhorar as condições da Educação no município.			
1035	Const. Reconst.Reforma e Ampliacao de Unid. Escolares do Ensino Infantil/Creches e		105.000
1038	Construção, Ampliação e Reforma de Quadra /Ginásio Poliesportivo		43.000
2060	Manutenção do Fundo para o Desenvolvimento do Ensino Fundamental - FUNDEB -70%		908.364
2061	Manutenção das Atividades da Secretaria de Educação		16.751
2062	Manutenção do Transporte Escolar -PNATE		26.685
2072	Ajuda para estudantes universitários		14.500
2073	Ajuda a estudantes do ensino médio		12.500
2076	Manutenção do Programa de Merenda Escolar -PNAE PRE-ESCOLA		20.000
2077	Manutenção do Programa de Merenda Escolar -PNAE/ EJA		4.611
2078	Manutenção do Programa de Merenda Escolar -PNAE/ AEE		6.000
2081	Manutenção das atividades da Educação de Jovens e Adultos (EJA) - FUNDEB 70%		34.740
2082	Manutenção do Quota Salário Educação-QSE		42.000
2086	Manutenção das Atividades de Educação Especial		7.818
3004 Ação Governamental			
2063	Manutenção das Atividades do Ensino Fundamental - MDE		1.037.074
3011 Transporte Escolar			
1036	Aquisição de Veículos		92.145
2079	Manutenção do Transporte Escolar		130.120
3026 Lugar de criança É NA CRECHE			
2064	Manutenção das Atividades das Creches do Município		270.599
2075	Manutenção do Programa de Merenda Escolar -PNAE CRECHE		26.000
3028 Melhorar a qualidade da educação no município			
1037	Const. Reconst.Reforma e Ampliacao de Unid. Escolares do Ens.Fundamental e Equipamentos		130.800
1056	Mobiliário e Equipamentos - PAR Proinfância		43.535
2066	Manutenção do PDDE (Programa Dinheiro Direto na Escola)		8.165
2070	Manutenção das atividades da educação infantil (de 01 a 05 anos) - FUNDEB 30%		15.311
2071	Manutenção das atividades da educação infantil (de 01 a 05 anos) - FUNDEB 70%		249.136
2074	Manutenção das atividades dos Conselhos Municipais de Educação		2.600
2080	Manutenção das atividades da Educação de Jovens e Adultos (EJA) - FUNDEB 30%		15.448
2084	Manutencao das Atividades do Programa de Alimentação Escolar- MAIS EDUCAÇÃO		2.000
02.080 Secretaria Municipal de Estradas de Rodagens			
3004 Ação Governamental			
2087	Manutenção das Atividades da Secretaria de Estradas e Rodagens do município		155.858
02.090 Secretaria Municipal de Desenvolvimento Social			
0004 Assistir famílias e indivíduos em situação de vulnerabilidade			
2118	Manutenção de Casa de Apoio fora do domicilio		17.500
0006 Proteção , Controle e Estruturação Social Básica			
1044	Aquisição de Veículo p/ a Assistência Social		31.534
2088	Manutenção das Atividades da Secretaria de Desenvolvimento Social		116.373
2089	Implantar e Manter o Programa de Segurança Alimentar		2.665
2090	Manutenção das atividades dos Conselhos da Assistência Social		4.771
2091	Manutenção das Atividades do Conselho Tutelar		153.002
2092	Doações diversas à pessoas carentes- Instituidas em LEI MUNICIPAL		119.652
02.091 Fundo Municipal de Desenvolvimento Social			



Prefeitura Municipal de Quixaba

Secretaria Municipal da Fazenda, Finanças e Tesouraria

Departamento de Contabilidade - Orçamento-Programa de 2021 - R\$ 1,00

Demonstrativo da Compatibilidade da Programação dos Orçamentos com os Objetivos e

R\$ 1,00

Cód. Unidade	Descrição da Unidade	2021	
		PPA	Orçamento
Criação			
02.091 Fundo Municipal de Desenvolvimento Social			
0004 Assistir famílias e indivíduos em situação de vulnerabilidade			
2093	Manutenção do Bloco da Proteção Social Básica- Componente : SCFV/ PBF		444.211
2096	Manutenção do Bloco da Gestão do SUAS		24.517
2097	Manutenção dos Conselhos da Assistência Social.		3.200
2098	Manutenção dos Blocos: Proteção Social Básica-PSB , BF e Gestão do SUAS		41.120
2099	Manutenção dos Benefícios Eventuais		11.500
2100	CO-FINANCIAMENTO DOS SERV.,PROG. E PROJ.E BENEFICIOS DO SUAS -		42.500
2101	MANUTENÇÃO DO PROGRAMA PRIMEIRA INFÂNCIA NO SUAS		23.364
0201 Assistência a pessoas carentes			
2095	Manutenção do Bloco da Gestão do Prog.Bolsa Família e do Cadastro Único- IGD BF		80.740
02.092 Fundo Municipal dos Direitos da Criança e do Adolescente			
3004 Ação Governamental			
2102	Manutenção das Atividades Fundo Municipal dos Direitos da Criança e do Adolescente		15.000
02.093 Fundo Municipal dos Direitos dos Idosos			
3004 Ação Governamental			
2103	Manutenção das atividades dos Fundo Municipal dos Direitos dos Idosos		30.000
02.100 Secretaria Municipal de Comunicação			
3004 Ação Governamental			
2104	Manutenção das atividades da Secretaria de Comunicação		98.196
02.110 Secretaria Municipal de Transporte e Trânsito			
3016 Melhorar as Condições das Estradas Municipais			
2105	Manutenção das Atividades da Secretaria Municipal de Transporte e Trânsito		70.547
02.120 Secretaria de Cultura, Turismo, Esporte e Laser			
3004 Ação Governamental			
2108	Manutenção das Atividades da Secretaria de Cultura, Esportes e Turismo		198.165
3015 Educar Através do Desporto			
1050	Urbanização do acesso ao Estádio de Futebol		19.148
2106	Manutenção da Copa União de futebol		8.500
3022 Promover eventos sociais e religiosos para a população			
2107	Promoção de Eventos Culturais , Turísticos e Religiosos		37.150
2109	Manutenção do Evento QUIXABREGA, do Festival da Pimenta e outros eventos		166.000
3024 Esporte é vida			
2110	Incentivo ao esporte amador		10.478
2111	Manutenção das atividades do campo de futebol		19.000
2112	Manutenção da Praça de Esporte		9.100
Parcial do Tipo de Modificação:			9.927.171



Prefeitura Municipal de Quixaba

Secretaria Municipal da Fazenda, Finanças e Tesouraria

Departamento de Contabilidade - Orçamento-Programa de 2021 - R\$ 1,00

Demonstrativo da Compatibilidade da Programação dos Orçamentos com os Objetivos e

R\$ 1,00

Cód. Unidade	Descrição da Unidade	2021	
		PPA	Orçamento
Alteração			
01.010 Câmara Municipal			
3001 Reestruturação das Atividades da Câmara Municipal			
1001	Reforma do Prédio e Aquisição de Equipamentos para a Câmara Municipal	43.990	5.000
2001	Manutenção das Atividades da Câmara Municipal	864.897	815.789
02.010 Gabinete do Prefeito			
3003 Ação Jurídica			
2004	Manutenção das Atividades da Procuradoria Geral do Município	8.848	10.662
3004 Ação Governamental			
2002	Manutenção das Atividades do Gabinete do Prefeito	511.701	313.416
2003	Manutenção das Atividades da Junta do Serviço Militar	5.209	6.187
2005	Manutenção das Atividades da Controladoria Geral do município	18.013	97.150
2006	Divulgação das Atividades e Atos Administrativos	24.311	22.448
02.020 Secretaria de Municipal de Administração e Planejamento			
3004 Ação Governamental			
2009	Manutenção das Atividades da Secretaria de Administração e Planejamento - SEPLAN	41.791	557.790
2010	Contribuição para a FAMUP, AMVES e outros	8.104	20.000
2011	Manutenção do Escritório de Representação na Cidade de Patos - PB	2.894	78.000
2012	Manutenção das atividades da Casa dos Conselhos	15.455	5.674
02.030 Secretaria Municipal da Fazenda, Finanças e Tesouraria			
0001 Amortização da dívida contratada			
0001	Pagamento da dívida contraída junto ao INSS	130.754	172.074
0002	Amortização de encargos da dívida contratada	63.669	9.298
3004 Ação Governamental			
2014	Manutenção das Atividades da Secretaria da Fazenda, Finanças e Tesouraria	118.078	404.775
2015	Contribuição para o PASEP.	6.946	130.000
02.040 Secretaria Municipal de Saúde			
3005 Humanização da saúde			
1005	Melhoria Sanitária Domiciliar	15.049	13.500
1006	Construção, Ampliação, Reforma e Equipamentos para a Secretaria Municipal de Saúde	363.727	80.000
1008	Implantação de Melhorias habitacionais	32.705	17.000
2017	Manutenção das Atividades dos Conselhos de Saúde	167.715	11.684
2018	Manutenção das Atividades da Secretaria de Saúde	20.258	233.742
02.041 Fundo Municipal de Saúde			
3005 Humanização da saúde			
1016	Implantação da Academia de Saúde	221.861	81.700
2025	Gestão e Manutenção do Bloco da Vigilância em Saúde (Vigilância Epidemiológica)	11.115	266.306
2028	Central de Abastecimento do Programa da Assistência Farmacêutica	61.819	134.578
2031	Gestão e Manutenção da Atenção Básica	113.565	2.641.870
2032	Manutenção das Atividades dos Programas Básicos de Saúde	120.393	111.158
02.050 Secretaria Municipal de Infraestrutura e Urbanismo			
0003 Melhoramento da Infra-Estrutura do Município			
1020	Pavimentação de Ruas e Construção/ Implantação de Meio - Fios	6.946	94.182
3006 Casas para Morar			
1021	Construção, Reconstrução e Ampliação de Casas Populares	967.139	20.074
3007 Melhoramento Infra-Estrutura dos Prédios Públicos do Município			
1018	Construção, Reconstrução e Ampliação de Praças, Parques, Jardins e Vias Urbanas	23.153	9.273
02.060 Secretaria Municipal de Agricultura, Desenvolvimento Econômico e Meio Ambiente			
3009 Melhoramento da Qualidade da Água no Município			
1031	Construção e Perfuração de Poços e Equipamentos	11.576	23.000
3010 Ajuda ao Pequeno Agricultor do Município			
2049	Manut. das Ativ. da Secr. Mun.de Agric., Desenv. Econômico	35.887	197.104
2050	Assistência a pequenos e médios produtores rurais	9.608	14.000
02.070 Secretaria Municipal de Educação			
2001 Melhorar as condições da Educação no município.			
2065	Manutenção das Atividades do FUNDEB 30%	24.889	480.201
3028 Melhorar a qualidade da educação no município			
2059	Manutenção do Programa de Merenda Escolar -PNAE FUNDAMENTAL	7.409	65.000
2067	Manutenção das atividades da educação infantil (de 01 a 05 anos) - MDE	7.524	24.272
2068	Manutenção das atividades da Educação de Jovens e Adultos (EJA) - MDE	16.902	55.578
2069	Manutenção dos Programas Básicos do FNDE.	16.786	38.160
02.080 Secretaria Municipal de Estradas de Rodagens			

**Prefeitura Municipal de Quixaba**

Secretaria Municipal da Fazenda, Finanças e Tesouraria

Departamento de Contabilidade - Orçamento-Programa de 2021 - R\$ 1,00

Demonstrativo da Compatibilidade da Programação dos Orçamentos com os Objetivos e

R\$ 1,00

31

Cód. Unidade	Descrição da Unidade	2021	
		PPA	Orçamento
Alteração			
02.080	Secretaria Municipal de Estradas de Rodagens		
3016	Melhorar as Condições das Estradas Municipais		
1041	Constr., reforma e ampliação de estradas,roço, passagens molhadas, pontes, mata-burros e	69.632	44.310
1042	Construção de abrigos rodoviários	13.949	10.743
02.090	Secretaria Municipal de Desenvolvimento Social		
0006	Proteção , Controle e Estruturação Social Básica		
1043	Construção e/ou reforma da sede do Conselho Tutelar	19.145	7.000
02.091	Fundo Municipal de Desenvolvimento Social		
0004	Assistir famílias e indivíduos em situação de vulnerabilidade		
1045	ESTRUTURAÇÃO DA REDE DE SERVIÇOS SOCIOASSISTENCIAIS DE PROTEÇÃO	88.749	25.611
2116	Serviço de Proteção Social de Calamidade Pública e de Emergência	8.741	15.000
02.120	Secretaria de Cultura, Turismo, Esporte e Laser		
3004	Ação Governamental		
1046	Construção de um Portal Turístico/Praça Esportiva e Equipamentos	637.388	458.832
1047	Construção do Centro Cultural	19.145	10.000
3015	Educar Através do Desporto		
1048	Construção de Estádio de Futebol	70.615	73.148
1049	Construção de Ginásio, Quadra Poliesportiva e Aquisição de Equipamentos	656.520	482.486
02.140	Reserva de Contingência		
9999	Reserva de Contigência		
9001	Reserva de contingência	194.481	148.686
Parcial do Tipo de Modificação:		5.899.051	8.536.461



Prefeitura Municipal de Quixaba

Secretaria Municipal da Fazenda, Finanças e Tesouraria

Departamento de Contabilidade - Orçamento-Programa de 2021 - R\$ 1,00

Demonstrativo da Compatibilidade da Programação dos Orçamentos com os Objetivos e

R\$ 1,00

Cód. Unidade	Descrição da Unidade	2021	
		PPA	Orçamento
Exclusão			
02.010	Gabinete do Prefeito		
0002	Reaparelhamento e Informatização		
1054	Reaparelhamento e Informatização do Gabinete do Prefeito		2.315
3004	Ação Governamental		
2099	Realização de Concurso Público		20.837
3022	Promover eventos sociais para a população		
2098	Promoção de Eventos Sociais		32.472
02.020	Secretaria de Municipal de Administração e Planejamento		
3004	Ação Governamental		
1002	Adequação de prédio para o funcionamento da Casa dos Conselhos		4.052
1003	Reforma e/ou Adequação do Posto Policial		11.576
2007	Manutenção das Atividades da Secretaria de Administração e Planejamento - SEPLAN		708.059
2008	Contribuição para a FAMUP, AMVES e outros		17.191
02.030	Secretaria Municipal da Fazenda, Finanças e Tesouraria		
3004	Ação Governamental		
2013	Manutenção das Atividades da Secretaria da Fazenda, Finanças e Tesouraria		703.672
02.040	Secretaria Municipal de Saúde		
2031	Assistência a pessoas carentes		
2022	Manutenção das Casas de Apoio em João Pessoa e Campina Grande		11.692
3005	Humanização da saúde		
1004	Melhoria Sanitária Domiciliar		27.378
1007	Obras de Const.Reconst.e Ampl.do Sistema de Esgot. Sanitário/Saneamento Básico		284.429
1009	Construção do Aterro Sanitário - Resíduos Sólidos (Saneamento Básico)		105.055
1010	Constr. Reconst. e Amp. do Sist. de Abast.D Água(Adutoras, rede de distrib.e ligação		40.634
1011	Aquisição de Motos , Veículos e Equipamentos		125.952
1012	Construção da Praça da Saúde		20.895
1057	Implantação de um Laboratório de Análise Clínicas e Equipamentos		47.579
2016	Manutenção das Atividades dos Conselhos de Saúde		56.496
2021	Manutenção do Programa Praça da Saúde		2.432
2109	Manutenção do Sistema de Esgotamento Sanitário/ Saneamento Basico		3.705
2110	Manutenção do Sistema de Abastecimento D' Água/ Saneamento Básica		4.271
2111	Manutenção do Aterro Sanitário /Sistema de Resíduos Sólidos/ Saneamento básico		4.121
3029	Água é Vida		
1013	Construção e Perfuração de Poços e Equipamentos		111.539
02.041	Fundo Municipal de Saúde		
3005	Humanização da saúde		
1015	Reforma e Ampliação do Prédio da Farmácia Básica		13.892
1055	Implantação da Academia de Saúde		54.702
2019	Manutenção das Atividades do CEO - Centro de Especialidades Odontológicas		13.638
2020	Manutenção das Atividades da Vigilância Epidemiologica		38.435
2023	Manutenção das Atividades do Programa Saúde da Família-PSF		160.909
2024	Manutenção das Atividades dos Agentes Comunitários de Saúde- PACS		61.123
2026	Manutenção das Atividades da Vigilância Sanitária		23.152
2027	Manutenção das Atividades do Fundo Municipal de Saúde		1.932.888
2029	Manutenção das Atividades dos Programas Básicos de Saúde		115.830
2030	Manutenção das Atividades do Programa (BRASIL SORRIDENTE)		138.915
2033	Manutenção das Atividades do PMAQ-Programa de Melhoria ao Acesso e da Qualidade		141.462
2108	Manutenção das Atividades do Programa de Saúde Bucal		50.358
2112	Prog. Nac. de Qualificação da Assistência Farmacêutica (QUALIFAR-SUS)		10.420
2118	Manutenção das Atividades do SAMU		28.941
2123	Manutenção das Atividades do Programa Saúde na Escola		11.171
02.050	Secretaria Municipal de Infraestrutura e Urbanismo		
0003	Melhoramento da Infra-Estrutura do Município		
1019	Pavimentação de Ruas e Construção/ Implantação de Meio - Fios		154.081
1026	Construção de lombadas, rampas e corrimãos		25.468
2034	Manutenção dos Serviços da Limpeza Pública		51.152
2035	Manutenção das Atividades da Secretaria de Infra-Estrutura e Urbanismo		566.098
2036	Manutenção dos Serviços da Iluminação Pública		99.265
2039	Revitalização das Praças e Jardins (Arborização)		26.003
0005	Transporte		
1028	Aquisição de Veículos, Máquinas Pesadas / Implementos Agrícolas		324.773



Prefeitura Municipal de Quixaba

Secretaria Municipal da Fazenda, Finanças e Tesouraria

Departamento de Contabilidade - Orçamento-Programa de 2021 - R\$ 1,00

Demonstrativo da Compatibilidade da Programação dos Orçamentos com os Objetivos e

R\$ 1,00

33

Cód. Unidade	Descrição da Unidade	2021	
		PPA	Orçamento

Exclusão

02.050 Secretaria Municipal de Infraestrutura e Urbanismo

3004 Ação Governamental

1024	Reforma e/ou Ampliação do Centro Administrativo Municipal	17.364
2037	Manutenção das Atividades da Repetidora de TV do município.	8.394
2038	Manutenção do Programa de Incentivo a Instalação de Indústria e Comércio	7.013

3007 Melhoramento Infra-Estrutura dos Prédios Públicos do Município

1017	Construção, Reconstrução e Ampliação de Praças, Parques, Jardins e Vias Urbanas	251.958
1025	Construção e/ou ampliação do cemitério público municipal	61.519
1027	Aquisição de terreno para construção de Obras Públicas	34.729
2041	Manutenção do Cemitério Público Municipal	6.946

3009 Melhoramento da Qualidade da Água no Município

1022	Ampliação do Sistema de Abastecimento D água do Município	650.702
------	---	---------

3030 Meio ambiente é vida

2040	Manutenção do aterro sanitário simplificado	17.133
------	---	--------

02.060 Secretaria Municipal de Agricultura, Desenvolvimento Econômico e Meio Ambiente

0005 Transporte

2051	Manutenção dos veículos e máquinas do PAC	62.726
------	---	--------

3004 Ação Governamental

2044	Manutenção e recuperação de poços	27.552
2045	Manutenção do Programa Seguro Safra	13.892

3007 Melhoramento Infra-Estrutura dos Prédios Públicos do Município

1030	Construção ou Reforma do Matadouro Público Municipal	67.200
------	--	--------

3009 Melhoramento da Qualidade da Água no Município

1032	Construção e Perfuração de Poços e Equipamentos	359.791
------	---	---------

3010 Ajuda ao Pequeno Agricultor do Município

1033	Construção do centro de beneficiamento da pimenta e aquisição de equipamentos	27.784
1035	Aquisição de patrulha mecânica	300.000
2042	Manut. das Ativ. da Secr. Mun.de Agric., Desenv. Econômico	260.044
2043	Assistência a pequenos e médios produtores rurais	18.870
2046	Manutenção do programa de beneficiamento da pimenta	10.187

3029 Água é Vida

1034	Construção, ampliação e reforma de açudes, barreiros e barragens	1.223.784
2047	Manutenção dos carros-pipa deste município	47.107

3030 Meio ambiente é vida

2048	Manutenção das Atividades do Meio Ambiente	86.409
------	--	--------

02.070 Secretaria Municipal de Educação

2001 Melhorar as condições da Educação no município.

1036	Const. Reconst. e Ampliação de Unidades Escolares do Ensino Infantil/ Creches e Equipamentos	61.216
1039	Construção, Ampliação e Reforma de Quadra /Ginásio Poliesportivo	69.053
1056	Aquisição de Veículos	161.144
2053	Manutenção do Fundo para o Desenvolvimento do Ensino Fundamental - FUNDEB - 60%	1.412.173
2054	Manutenção das Atividades da Secretaria de Educação	1.140.289
2055	Manutenção do Transporte Escolar -PNATE	30.446
2058	Manutenção das Atividades do FUNDEB 40%	874.369
2066	Ajuda a estudantes do ensino médio	15.281
2100	Manutenção do Programa de Merenda Escolar -PNAE CRECHE	11.648
2101	Manutenção do Programa de Merenda Escolar -PNAE PRE-ESCOLA	9.608
2102	Manutenção do Programa de Merenda Escolar -PNAE/ EJA	6.255
2103	Manutenção do Programa de Merenda Escolar -PNAE/ AEE	1.683
2106	Manutenção das atividades da Educação de Jovens e Adultos (EJA) - FUNDEB 60%	3.098
2107	Manutenção do Quota Salário Educação-QSE	38.550
2122	MANUTENÇÃO DAS ATIVIDADES DO ENSINO INFANTIL - RECURSOS SALÁRIO	12.467
2124	Manutenção das Atividades de Educação Especial	27.318

3004 Ação Governamental

2056	Manutenção das Atividades do Ensino Fundamental - MDE	1.913.324
------	---	-----------

3011 Transporte Escolar

1037	Aquisição de Veículos para o Transporte Escolar	108.008
1040	Aquisição de Ônibus Escolares	102.851
2104	Manutenção do Transporte Escolar	26.047

3026 Lugar de criança É NA CRECHE

2057	Manutenção das Atividades das Creches do Município	75.292
2119	Manutenção das Atividades do Programa Brasil Carinhoso	17.365



Prefeitura Municipal de Quixaba

Secretaria Municipal da Fazenda, Finanças e Tesouraria

Departamento de Contabilidade - Orçamento-Programa de 2021 - R\$ 1,00

Demonstrativo da Compatibilidade da Programação dos Orçamentos com os Objetivos e

R\$ 1,00

Cód. Unidade	Descrição da Unidade	2021	
		PPA	Orçamento
Exclusão			
02.070 Secretaria Municipal de Educação			
3028 Melhorar a qualidade da educação no município			
1038	Const. Reconst. e Ampliação de Unidades Escolares do Ensino Fundamental e Equipamentos		120.641
2052	Manutenção do Programa de Merenda Escolar -PNAE FUNDAMENTAL		35.747
2060	Manutenção das atividades da educação infantil (de 01 a 05 anos) - MDE		59.083
2061	Manutenção das atividades da Educação de Jovens e Adultos (EJA) - MDE		32.284
2062	Manutenção dos Programas Básicos do FNDE.		105.342
2063	Manutenção das atividades da educação infantil (de 01 a 05 anos) - FUNDEB 40%		58.624
2064	Manutenção das atividades da educação infantil (de 01 a 05 anos) - FUNDEB 60%		15.555
2105	Manutenção das atividades da Educação de Jovens e Adultos (EJA) - FUNDEB 40%		20.895
2120	Manutenção das Atividades do Programa de Alimentação Escolar- MAIS EDUCAÇÃO		11.576
02.080 Secretaria Municipal de Estradas de Rodagens			
3004 Ação Governamental			
2070	Manutenção das Atividades da Secretaria de Estradas e Rodagens do município		75.441
02.090 Secretaria Municipal de Desenvolvimento Social			
0006 Proteção , Controle e Estruturação Social Básica			
2071	Manutenção das Atividades da Secretaria de Assistência Social		174.776
2072	Implantar e Manter o Programa de Segurança Alimentar		4.110
2074	Manutenção do Programa Municipal de Apoio ao Trabalhador		8.220
2075	Manutenção das atividades dos Conselhos da Assistência Social		9.649
2077	Manutenção das Atividades do Conselho Tutelar		108.043
2079	Doações diversas à pessoas carentes- Instituídas em LEI MUNICIPAL		29.289
2080	Adaptação de ônibus para o atendimento dos serviços de Proteção Social Básica na zona rural		13.312
2125	Manutenção das atividades do controle social da Política de Direito		8.220
3004 Ação Governamental			
2076	Manutenção do programa de ajuda de transporte de trabalhadores para a cidade de Patos/PB		12.156
2113	Aquisição de Veículo p/ a Assistência Social		58.808
02.091 Fundo Municipal de Desenvolvimento Social			
0004 Assistir famílias e indivíduos em situação de vulnerabilidade			
2081	Manutenção do Serviço de Proteção Social Básica / PAIF-CRAS/SCFV/BL PSB		225.738
2082	Co-financiamento dos Serviços, Programas e Projetos do SUAS		104.024
2084	Manutenção de Atividades de aprimoramento da Gestão do SUAS - BLGSUAS		15.049
2085	Manutenção do Conselho Municipal de Assistência Social. BLGSUAS/BL GBF		13.138
2114	Manutenção de Serviços e Programas da PSB e PSE do SUAS		22.518
2115	Manutenção dos Benefícios Eventuais		102.568
2117	MANUTENÇÃO DO PROGRAMA PRIMEIRA INFÂNCIA NO SUAS - PCF/PSB		23.268
2031 Assistência a pessoas carentes			
2083	Manutenção da Gestão do Cadastro Único e do Programa Bolsa Família - BL GBF		21.533
02.092 Fundo Municipal dos Direitos da Criança e do Adolescente			
3004 Ação Governamental			
2086	Manutenção das Atividades Fundo Municipal dos Direitos da Criança e do Adolescente		10.776
02.093 Fundo Municipal dos Direitos dos Idosos			
3004 Ação Governamental			
2087	Manutenção das atividades dos Fundo Municipal dos Direitos dos Idosos		9.262
02.100 Secretaria Municipal de Comunicação			
3004 Ação Governamental			
2088	Manutenção das atividades da Secretaria de Comunicação		96.288
02.110 Secretaria Municipal de Transporte e Trânsito			
3016 Melhorar as Condições das Estradas Municipais			
2121	Manutenção das Atividades da Secretaria Municipal de Transporte e Trânsito		26.857
02.120 Secretaria de Cultura, Turismo, Esporte e Laser			
3004 Ação Governamental			
2089	Manutenção e Implantação da Biblioteca Pública Municipal		11.577
2091	Manutenção das Atividades da Secretaria de Cultura, Esportes e Turismo		170.786
3007 Melhoramento Infra-Estrutura dos Prédios Públicos do Município			
1050	Reforma do Clube Recreativo Municipal e Equipamentos		13.544
3015 Educar Através do Desporto			
1051	Urbanização do acesso ao Estádio de Futebol		56.232
2078	Manutenção da Copa União de futebol		9.492
3022 Promover eventos sociais para a população			
2090	Promoção de Eventos Culturais e Turísticos		47.139
2092	Manutenção do Evento QUIXABREGA, do Festival da Pimenta e outros eventos		46.305

**Prefeitura Municipal de Quixaba**

Secretaria Municipal da Fazenda, Finanças e Tesouraria

Departamento de Contabilidade - Orçamento-Programa de 2021 - R\$ 1,00

Demonstrativo da Compatibilidade da Programação dos Orçamentos com os Objetivos e

R\$ 1,00

Cód. Unidade	Descrição da Unidade	2021	
		PPA	Orçamento

Exclusão**02.120 Secretaria de Cultura, Turismo, Esporte e Laser****3024 Esporte é vida**

2093	Incentivo ao esporte amador	23.714
2094	Manutenção das atividades do campo de futebol	28.940

02.130 Secretaria Municipal de Defesa Civil**3030 Meio ambiente é vida**

1052	Obras Emergenciais de Combate as Calamidades Públicas	63.814
1053	Const., Ampl. e Recuperação de Açudes, Passag. Molhadas, Estradass e Casas Populares	53.136
2095	Manutenção das Atividades da Secretaria Municipal de Defesa Civil	56.041
2096	Manutenção do programa de carro pipa	48.621

Parcial do Tipo de Modificação: 18.329.748**PPA antes das alterações (A): 24.228.799****Total das Alterações (B): -5.765.167****PPA depois das alterações (C = A + B): 18.463.632**

SOTERO CONTABILIDADE
PUBLICA EIRELI ME
DIRETORA -JANUSA
CRISTINA GOMES SOTERO
CT CRC/PB 5481

CLAUDIA MACÁRIO LOPES
PREFEITA



ESTADO DA PARAÍBA

PREFEITURA MUNICIPAL DE QUIXABA

SECRETARIA MUNICIPAL DA FAZENDA, FINANÇAS E TESOUREARIA

Departamento de Contabilidade - Orçamento-Programa de 2021 - R\$ 1,00

Demonstrativo Regionalizado do Efeito sobre as Receitas e Despesas

Demonstrativo regionalizado do efeito, sobre as receitas e despesas, decorrente de isenções, anistias, remissões, subsídios e benefícios de natureza financeira, tributária e creditícia.

O Demonstrativo regionalizado do efeito, sobre as receitas e despesas, decorrentes de isenções, anistias, remissões, subsídios e benefícios de natureza financeira, tributária e creditícia, para o exercício financeiro de 2021, foi elaborado em conformidade com o disposto no:

FUNDAMENTAÇÃO:

Parágrafo 6.º do art. 165 da Constituição Federal, que estabelece a obrigação de o Poder Executivo apresentar demonstrativo regionalizado do efeito, sobre as receitas e despesas, decorrente de isenções, anistias, remissões, subsídios e benefícios de natureza financeira, tributária e creditícia.

Inciso II do art. 5.º da Lei Complementar n.º101, de quatro de maio de 2000, que estabelece que o projeto de lei orçamentária anual (LOA) será acompanhado de documento a que se refere o § 6.º do art. 165 da Constituição Federal, bem como das medidas de compensação a renúncias de receita e ao aumento de despesas obrigatórias de caráter continuado.



ESTADO DA PARAÍBA
PREFEITURA MUNICIPAL DE QUIXABA

SECRETARIA MUNICIPAL DA FAZENDA, FINANÇAS E TESOUREARIA
 Departamento de Contabilidade - Orçamento-Programa de 2021 - R\$ 1,00
Demonstrativo Regionalizado do Efeito sobre as Receitas e Despesas

No que se refere à renúncia fiscal, segundo o disposto no § 1.º do art. 14 da Lei Complementar n.º101/2000, compreende anistia, remissão, subsídio, crédito presumido, concessão de isenção em caráter geral, alteração de alíquota ou modificação de base de cálculo que implique redução discriminada de tributos ou contribuições, e outros benefícios que correspondam a tratamento diferenciado.

A Secretaria de Finanças, Planejamento e Gestão Orçamentária elabora esse Demonstrativo, na parte referente aos benefícios de natureza tributária, que acompanhou a Lei de Diretrizes Orçamentárias – LDO. Apresentada no AMF - Demonstrativo 7 (LRF, art. 4º, § 2º, inciso V) - ESTIMATIVA E COMPENSAÇÃO DA RENÚNCIA DE RECEITA.

Ao cumprir esse importante preceito constitucional, a Prefeitura Municipal, está contribuindo para tornar cada vez mais transparente a administração das finanças públicas, na medida em que busca aprimorar a avaliação do montante de tributos cujo pagamento a legislação tributária permite dispensar ou reduzir, em favor de regiões e/ou setores econômicos (novos empreendimentos no Município), bem como enseja, por outro lado, que a iniciativa privada participe da execução de tarefas que a sociedade considera importantes do ponto de vista econômico e social.

Finalmente, é de se ressaltar que, apresentando este Demonstrativo, estamos, certamente, oferecendo um valioso subsídio para que as autoridades e a sociedade em geral tenham melhores condições de aferir os benefícios e os custos caso ocorra a renúncia fiscal, principalmente quando se depara com extrema escassez de recursos para atender os diversos compromissos governamentais.

CLÁUDIA MACÁRIO LOPES
 Prefeita Constitucional

ANEXOS LOA – LEI ORÇAMENTÁRIA NUAL EXERCÍCIO 2021



Prefeitura Municipal de Quixaba

Secretaria Municipal da Fazenda, Finanças e Tesouraria

Departamento de Contabilidade - Orçamento-Programa de 2021 - R\$ 1,00

Demonstrativo da Receita e Despesa Segundo as Categorias Econômicas - ANEXO I - LF nº 4.320/64

Receita	Parcial	Total	Despesa	Parcial	Total
Receita Correntes		16.984.859	DESPESAS CORRENTES		13.405.905
Receita Tributária	294.720		PESSOAL E ENCARGOS SOCIAIS	8.043.814	
Receitas de Contribuicoes	29.400		JUROS E ENCARGOS DA DÍVIDA	25.149	
RECEITA PATRIMONIAL	40.893		OUTRAS DESPESAS CORRENTES	5.336.942	
Receita Agropecuária	0				
Receita Industrial	0				
RECEITA DE SERVIÇOS	0				
TRANSFERENCIAS CORRENTES	16.528.956				
OUTRAS RECEITAS CORRENTES	90.890				
Receitas Correntes		0			
Receitas Correntes		2.116.158	Superávit do Orçamento Corrente		1.462.796
Subtotal		14.868.701	Subtotal		14.868.701
Receitas de Capital		3.594.931	DESPESAS DE CAPITAL		4.909.041
Operações de Créditos Internas	40.000		INVESTIMENTOS	4.634.818	
Alienação de Bens	74.500		INVERSÕES FINANCEIRAS	20.000	
Amortização de Empréstimos	0		AMORTIZAÇÃO DA DÍVIDA	254.223	
Transferências de Capital	3.480.431				
Outras Receitas de Capital	0				
Receitas de Capital		0			
Déficit Orçamentário		1.314.110			
Subtotal		4.909.041	Subtotal		4.909.041
			Receitas e Despesas Correntes:	14.868.701	13.405.905
			Receitas e Despesas de Capital:	3.594.931	4.909.041
			Reserva de Contigência:		148.686
			Total Geral:	18.463.632	18.463.632
			Intra-Orçamentária:	0	0



Prefeitura Municipal de Quixaba

Secretaria Municipal da Fazenda, Finanças e Tesouraria

Departamento de Contabilidade - Orçamento-Programa de 2021 - R\$ 1,00

Resumo Geral da Receita

40

Cód. Receita	Descrição da Receita	Esfera	Total	Direta	Indireta	%
1.0.0.0.00.0.0.00	Receita Correntes					
		Total:	16.984.859	16.984.859	0	92
		Fiscal:	14.428.857	14.428.857	0	
		Seguridade:	2.556.002	2.556.002	0	
1.1.0.0.00.0.0.00	Receita Tributária					
		Total:	294.720	294.720	0	2
		Fiscal:	294.720	294.720	0	
		Seguridade:	0	0	0	
1.2.0.0.00.0.0.00	Receitas de Contribuicoes					
		Total:	29.400	29.400	0	0
		Fiscal:	29.400	29.400	0	
		Seguridade:	0	0	0	
1.3.0.0.00.0.0.00	RECEITA PATRIMONIAL					
		Total:	40.893	40.893	0	0
		Fiscal:	36.360	36.360	0	
		Seguridade:	4.533	4.533	0	
1.7.0.0.00.0.0.00	TRANSFERENCIAS CORRENTES					
		Total:	16.528.956	16.528.956	0	90
		Fiscal:	13.977.487	13.977.487	0	
		Seguridade:	2.551.469	2.551.469	0	
1.9.0.0.00.0.0.00	OUTRAS RECEITAS CORRENTES					
		Total:	90.890	90.890	0	0
		Fiscal:	90.890	90.890	0	
		Seguridade:	0	0	0	
2.0.0.0.00.0.0.00	Receitas de Capital					
		Total:	3.594.931	3.594.931	0	19
		Fiscal:	2.615.230	2.615.230	0	
		Seguridade:	979.701	979.701	0	
2.1.0.0.00.0.0.00	Operações de Créditos Internas					
		Total:	40.000	40.000	0	0
		Fiscal:	40.000	40.000	0	
		Seguridade:	0	0	0	
2.2.0.0.00.0.0.00	Alienação de Bens					
		Total:	74.500	74.500	0	0
		Fiscal:	74.500	74.500	0	
		Seguridade:	0	0	0	
2.4.0.0.00.0.0.00	Transferências de Capital					
		Total:	3.480.431	3.480.431	0	19
		Fiscal:	2.500.730	2.500.730	0	
		Seguridade:	979.701	979.701	0	
9.0.0.0.00.0.0.00	Receitas Correntes					
		Total:	2.116.158	2.116.158	0	11
		Fiscal:	2.116.158	2.116.158	0	
		Seguridade:	0	0	0	
9.7.0.0.00.0.0.00	Transferências Correntes					
		Total:	2.116.158	2.116.158	0	11
		Fiscal:	2.116.158	2.116.158	0	
		Seguridade:	0	0	0	
		1 - Fiscal:	14.927.929	14.927.929	0	



Prefeitura Municipal de Quixaba

Secretaria Municipal da Fazenda, Finanças e Tesouraria

Departamento de Contabilidade - Orçamento-Programa de 2021 - R\$ 1,00

Resumo Geral da Receita

Cód. Receita	Descrição da Receita	Esfera	Total	Direta	Indireta	%
		2 - Seguridade:	3.535.703	3.535.703	0	
		3 - Total (1 + 2):	18.463.632	18.463.632	0	
		Intra-Orçamentária:	0	0	0	

SOTERO CONTABILIDADE
PUBLICA EIRELI ME
DIRETORA -JANUSA
CRISTINA GOMES SOTERO
CT CRC/PB 5481

CLAUDIA MACÁRIO LOPES
PREFEITA



Cód. Receita	Descrição da Receita	Alíneas e Sub-alíneas	Rúbricas e Sub-rúbricas	Fontes e Sub-fontes	Categorias Econômicas e Sub-categorias Econômicas	%
1.0.0.00.0.0.00	Receita Correntes					
	Total:				16.984.859	92
	Direta:				16.984.859	
	Indireta:					
1.1.0.00.0.0.00	Receita Tributária					
	Total:				294.720	2
	Direta:				294.720	
	Indireta:					
1.1.1.0.00.0.0.00	IMPOSTOS					
	Total:			288.720		2
	Direta:			288.720		
	Indireta:					
1.1.1.3.00.0.0.00	Impostos sobre a Produção e a Circulação					
	Total:		188.000			1
	Direta:		188.000			
	Indireta:					
1.1.1.3.03.0.0.00	Imposto sobre a Renda - Retido na Fonte					
	Total:	188.000				1
	Direta:	188.000				
	Indireta:					
1.1.1.3.03.1.1.00	Imposto sobre a Renda - Retido na Fonte - Trabalho – Principal					
	Total:	188.000				1
	Direta:	188.000				
	Indireta:					
1.1.1.8.00.0.0.00	Impostos Específicos de Estados, DF e Municípios					
	Total:		100.720			1
	Direta:		100.720			
	Indireta:					
1.1.1.8.01.0.0.00	Impostos sobre o Patrimônio para Estados/DF/Municípios					
	Total:	3.620				0
	Direta:	3.620				
	Indireta:					
1.1.1.8.01.1.1.00	Imposto sobre a Propriedade Predial e Territorial Urbana – Principal					
	Total:	3.100				0
	Direta:	3.100				
	Indireta:					
1.1.1.8.01.4.1.00	Imposto sobre Transmissão “Inter Vivos” de Bens Imóveis e de Direitos Reais sobre Imóveis – Principal					
	Total:	520				0
	Direta:	520				
	Indireta:					
1.1.1.8.02.0.0.00	Impostos sobre a Produção, Circulação de Mercadorias e Serviços					
	Total:	97.100				1
	Direta:	97.100				
	Indireta:					
1.1.1.8.02.3.1.00	Imposto sobre Serviços de Qualquer Natureza – Principal					
	Total:	97.100				1
	Direta:	97.100				
	Indireta:					



Cód. Receita	Descrição da Receita	Alíneas e Sub-alíneas	Rúbricas e Sub-rúbricas	Fontes e Sub-fontes	Categorias Econômicas e Sub-categorias Econômicas	%
1.1.2.0.00.0.0.00	Taxas					
	Total:			6.000		0
	Direta:			6.000		
	Indireta:					
1.1.2.1.00.0.0.00	Taxas Pelo Exercício do Poder de Polícia					
	Total:		6.000			0
	Direta:		6.000			
	Indireta:					
1.1.2.1.01.0.0.00	Taxas de Inspeção, Controle e Fiscalização					
	Total:	6.000				0
	Direta:	6.000				
	Indireta:					
1.1.2.1.01.1.1.00	Taxas de licença para funcionamento de estabelecimentos comerciais, industria e					
	Total:	3.000				0
	Direta:	3.000				
	Indireta:					
1.1.2.1.01.1.1.01	Outras Taxas pelo Exercício de Poder de Polícia					
	Total:	500				0
	Direta:	500				
	Indireta:					
1.1.2.1.01.1.1.02	Outras Taxas Pela Prestação de Serviços					
	Total:	2.500				0
	Direta:	2.500				
	Indireta:					
1.2.0.0.00.0.0.00	Receitas de Contribuicoes					
	Total:				29.400	0
	Direta:				29.400	
	Indireta:					
1.2.4.0.00.0.0.00	Contribuição para o Custeio do Serviço de Iluminação Pública					
	Total:			29.400		0
	Direta:			29.400		
	Indireta:					
1.2.4.0.00.1.1.00	Contribuição para o Custeio do Serviço de Iluminação Pública – Principal					
	Total:			29.400		0
	Direta:			29.400		
	Indireta:					
1.3.0.0.00.0.0.00	RECEITA PATRIMONIAL					
	Total:				40.893	0
	Direta:				40.893	
	Indireta:					
1.3.2.0.00.0.0.00	Receita de Valores Mobiliários					
	Total:			35.893		0
	Direta:			35.893		
	Indireta:					
1.3.2.1.00.0.0.00	Juros e Correções Monetárias					
	Total:		35.893			0
	Direta:		35.893			
	Indireta:					



Cód. Receita	Descrição da Receita	Alíneas e Sub-alíneas	Rúbricas e Sub-rúbricas	Fontes e Sub-fontes	Categorias Econômicas e Sub-categorias Econômicas	%
1.3.2.1.00.1.1.00	Remuneração de Depósitos Bancários – Principal					
	Total:		20.660			0
	Direta:		20.660			
	Indireta:					
1.3.2.1.00.1.1.01	Remuneração de Depósitos Bancários-EDUCAÇÃO -MDE					
	Total:		500			0
	Direta:		500			
	Indireta:					
1.3.2.1.00.1.1.04	Remuneração de Depósitos Bancários – QSE					
	Total:		4.500			0
	Direta:		4.500			
	Indireta:					
1.3.2.1.00.1.1.06	Remuneração de Depósitos Bancários – FNDE					
	Total:		1.000			0
	Direta:		1.000			
	Indireta:					
1.3.2.1.00.1.1.07	Remuneração de Depósitos Bancários-EDUCACAO/ESTADO					
	Total:		500			0
	Direta:		500			
	Indireta:					
1.3.2.1.00.1.1.08	Remuneração de Depósitos Bancários – SAUDE/PROPRIO					
	Total:		500			0
	Direta:		500			
	Indireta:					
1.3.2.1.00.1.1.09	Remuneração de Depósitos Bancários-EDUCAÇÃO/FEDERAL					
	Total:		500			0
	Direta:		500			
	Indireta:					
1.3.2.1.00.1.1.10	Remuneração de Depósitos Bancários-BLOCO CUSTEIO					
	Total:		500			0
	Direta:		500			
	Indireta:					
1.3.2.1.00.1.1.11	Remuneração de Depósitos Bancários –BLOCO INVESTIMENTO					
	Total:		500			0
	Direta:		500			
	Indireta:					
1.3.2.1.00.1.1.12	Remuneração de Depósitos Bancários – SAUDE/ESTADO					
	Total:		500			0
	Direta:		500			
	Indireta:					
1.3.2.1.00.1.1.13	Remuneração de Depósitos Bancários –SAUDE/FEDERAL					
	Total:		1.033			0
	Direta:		1.033			
	Indireta:					
1.3.2.1.00.1.1.14	Remuneração de Depósitos Bancários – FNAS					
	Total:		500			0
	Direta:		500			
	Indireta:					

**Prefeitura Municipal de Quixaba**

Secretaria Municipal da Fazenda, Finanças e Tesouraria

Departamento de Contabilidade - Orçamento-Programa de 2021 - R\$ 1,00

Demonstrativo da Receita Segundo as Categorias Econômicas - ANEXO II - LF nº 4.320/64

Fiscal e Seguridade

Cód. Receita	Descrição da Receita	Alíneas e Sub-alíneas	Rúbricas e Sub-rúbricas	Fontes e Sub-fontes	Categorias Econômicas e Sub-categorias Econômicas	%
1.3.2.1.00.1.1.15	Remuneração de Depósitos Bancários – ASSISTENCIA/ESTADO					
	Total:		500			0
	Direta:		500			
	Indireta:					
1.3.2.1.00.1.1.16	Remuneração de Depósitos Bancários – ASSISTENCIA /FEDERAL					
	Total:		500			0
	Direta:		500			
	Indireta:					
1.3.2.1.00.1.1.17	Remuneração de Depósitos Bancários – OUTROS/UNIAO					
	Total:		3.200			0
	Direta:		3.200			
	Indireta:					
1.3.2.1.00.1.1.18	Remuneração de Depósitos Bancários-OUTROS/ESTADO					
	Total:		500			0
	Direta:		500			
	Indireta:					
1.3.9.0.00.0.0.00	Demais Receitas Patrimoniais					
	Total:			5.000		0
	Direta:			5.000		
	Indireta:					
1.3.9.0.00.1.1.00	Demais Receitas Patrimoniais – Principal					
	Total:			5.000		0
	Direta:			5.000		
	Indireta:					
1.7.0.0.00.0.0.00	TRANSFERENCIAS CORRENTES					
	Total:				16.528.956	90
	Direta:				16.528.956	
	Indireta:					
1.7.1.0.00.0.0.00	Transferências Intragovernamentais					
	Total:			13.197.036		71
	Direta:			13.197.036		
	Indireta:					
1.7.1.8.00.0.0.00	Transferências da União - Específicas de Estados, DF e Municípios					
	Total:		13.197.036			71
	Direta:		13.197.036			
	Indireta:					
1.7.1.8.01.0.0.00	Participação na Receita da União					
	Total:	9.820.300				53
	Direta:	9.820.300				
	Indireta:					
1.7.1.8.01.2.1.00	Cota-Parte do Fundo de Participação dos Municípios - Cota Mensal – Principal					
	Total:	9.030.000				49
	Direta:	9.030.000				
	Indireta:					
1.7.1.8.01.3.1.00	Cota-Parte do Fundo de Particip. do Municípios – 1% Cota entregue no mês de dezembro – Principal					
	Total:	398.800				2
	Direta:	398.800				
	Indireta:					



Cód. Receita	Descrição da Receita	Alíneas e Sub-alíneas	Rúbricas e Sub-rúbricas	Fontes e Sub-fontes	Categorias Econômicas e Sub-categorias Econômicas	%
1.7.1.8.01.4.1.00	Cota-Parte do Fundo de Particip.dos Municípios - 1% Cota entregue no mês de julho – Principal					
	Total:	384.300				2
	Direta:	384.300				
	Indireta:					
1.7.1.8.01.5.1.00	Cota-Parte do Imposto Sobre a Propriedade Territorial Rural – Principal					
	Total:	690				0
	Direta:	690				
	Indireta:					
1.7.1.8.01.7.1.00	Cota-Parte da Contribuição de Intervenção no Domínio Econômico -CIDE– Principal					
	Total:	6.510				0
	Direta:	6.510				
	Indireta:					
1.7.1.8.02.0.0.00	Transferência da Compensação Financeira pela Exploração de Recursos Naturais					
	Total:	139.500				1
	Direta:	139.500				
	Indireta:					
1.7.1.8.02.6.1.01	Cota-Parte do Fundo Especial Petroleo - FEP					
	Total:	139.500				1
	Direta:	139.500				
	Indireta:					
1.7.1.8.03.0.0.00	Transferência de Recursos do Sistema Único de Saúde – SUS – Repasses Fundo a Fundo Bloco Custeio das Ações e Serviços					
	Total:	2.132.372				12
	Direta:	2.132.372				
	Indireta:					
1.7.1.8.03.1.1.23	Programa Agentes Comunitários de Saúde -ACS					
	Total:	72.800				0
	Direta:	72.800				
	Indireta:					
1.7.1.8.03.1.1.24	INCENTIVO PARA AÇÕES ESTRATÉGICAS					
	Total:	130.140				1
	Direta:	130.140				
	Indireta:					
1.7.1.8.03.1.1.25	Transferência de Recursos do SUS – Atenção Primária - Principal					
	Total:	153.000				1
	Direta:	153.000				
	Indireta:					
1.7.1.8.03.1.1.26	INCENTIVO FINANCEIRO DA APS - FATOR COMPENSATÓRIO DE TRANSIÇÃO					
	Total:	391.272				2
	Direta:	391.272				
	Indireta:					
1.7.1.8.03.2.1.05	Transferência de Recursos do SUS – Atenção de Média e Alta Complexidade Ambulatorial e Hospitalar – Principal					
	Total:	1.000				0
	Direta:	1.000				
	Indireta:					
1.7.1.8.03.3.1.01	Transferência de Recursos do SUS – Vigilância em Saúde – Principal					
	Total:	23.080				0
	Direta:	23.080				
	Indireta:					



Cód. Receita	Descrição da Receita	Alíneas e Sub-alíneas	Rúbricas e Sub-rúbricas	Fontes e Sub-fontes	Categorias Econômicas e Sub-categorias Econômicas	%
1.7.1.8.03.3.1.02	AGENTES DE COMBATE ÀS ENDEMIAS					
	Total:	33.600				0
	Direta:	33.600				
	Indireta:					
1.7.1.8.03.3.1.03	AÇÕES DE VIGILÂNCIA SANITÁRIA					
	Total:	12.000				0
	Direta:	12.000				
	Indireta:					
1.7.1.8.03.4.1.00	Transferência de Recursos do SUS – Assistência Farmacêutica – Principal					
	Total:	83.640				0
	Direta:	83.640				
	Indireta:					
1.7.1.8.03.9.1.00	Transferência de Recursos do SUS – Outros Programas Financiados por Transferências Fundo a Fundo – Principal					
	Total:	511.840				3
	Direta:	511.840				
	Indireta:					
1.7.1.8.03.9.1.01	Centro de Enfrentamento ao COVID-19					
	Total:	720.000				4
	Direta:	720.000				
	Indireta:					
1.7.1.8.05.0.0.00	Transferências de Recursos do Fundo Nacional do Desenvolvimento da Educação – FNDE					
	Total:	155.328				1
	Direta:	155.328				
	Indireta:					
1.7.1.8.05.1.1.00	Transferências do Salário-Educação-QSE					
	Total:	37.500				0
	Direta:	37.500				
	Indireta:					
1.7.1.8.05.2.1.00	Transf. Diretas do FNDE -Prog.Dinheiro Direto na Escola – PDDE					
	Total:	5.165				0
	Direta:	5.165				
	Indireta:					
1.7.1.8.05.3.1.00	Transferências Diretas do FNDE -Prog.Nac.de Alimentação Escolar– PNAE					
	Total:	41.000				0
	Direta:	41.000				
	Indireta:					
1.7.1.8.05.4.1.00	Transferências Diretas do FNDE-Prog.Nac.de Apoio ao Transp.Escolar– PNATE					
	Total:	26.685				0
	Direta:	26.685				
	Indireta:					
1.7.1.8.05.9.1.00	Outras Transf.Diretas do Fundo Nac.do Desenv.da Educação – FNDE					
	Total:	44.978				0
	Direta:	44.978				
	Indireta:					
1.7.1.8.06.0.0.00	Transferência Financeira do ICMS – Desoneração – L.C. Nº 87/96					
	Total:	800				0
	Direta:	800				
	Indireta:					



Cód. Receita	Descrição da Receita	Alíneas e Sub-alíneas	Rúbricas e Sub-rúbricas	Fontes e Sub-fontes	Categorias Econômicas e Sub-categorias Econômicas	%
1.7.1.8.06.1.1.00	Transferência Financeira do ICMS – Desoneração – L.C. Nº 87/96					
	Total:	800				0
	Direta:	800				
	Indireta:					
1.7.1.8.09.0.0.00	Transferências de Recursos de Complementação da União ao Fundo de Manutenção e Desenvolvimento da Educação Básica e de					
	Total:	93.200				1
	Direta:	93.200				
	Indireta:					
1.7.1.8.09.1.1.00	Transf.de Recursos da Complementação da União ao Fundo de Manut.e Desenv.da Ed.Básica e de Valor.dos Profissionais da					
	Total:	93.200				1
	Direta:	93.200				
	Indireta:					
1.7.1.8.10.0.0.00	Transferências de Convênios da União e de Suas Entidades					
	Total:	221.189				1
	Direta:	221.189				
	Indireta:					
1.7.1.8.10.9.1.01	Outras Transferências de Convênios da União- OUTROS					
	Total:	221.189				1
	Direta:	221.189				
	Indireta:					
1.7.1.8.12.0.0.00	Transferências de Recursos do Fundo Nacional de Assistência Social – FNAS					
	Total:	376.097				2
	Direta:	376.097				
	Indireta:					
1.7.1.8.12.1.1.00	Bloco da Gestão Prog.Bolsa Familia e do Cadastro Unico-IGD BF					
	Total:	17.160				0
	Direta:	17.160				
	Indireta:					
1.7.1.8.12.1.1.02	PROGRAMA PRIMEIRA INFÂNCIA NO SUAS					
	Total:	10.000				0
	Direta:	10.000				
	Indireta:					
1.7.1.8.12.1.1.03	Blocos: PSB , BF E Gestão SUAS					
	Total:	69.737				0
	Direta:	69.737				
	Indireta:					
1.7.1.8.12.1.1.04	Bloco da Gestão do SUAS					
	Total:	5.400				0
	Direta:	5.400				
	Indireta:					
1.7.1.8.12.1.1.06	Bloco da Proteção Social Básica -SCFV/PBF					
	Total:	214.500				1
	Direta:	214.500				
	Indireta:					
1.7.1.8.12.1.1.08	Acoes do COVID no SUAS para EPI - Portaria 369					
	Total:	5.300				0
	Direta:	5.300				
	Indireta:					



Cód. Receita	Descrição da Receita	Alíneas e Sub-alíneas	Rúbricas e Sub-rúbricas	Fontes e Sub-fontes	Categorias Econômicas e Sub-categorias Econômicas	%
1.7.1.8.12.1.1.09	Incremento Temporario ao Bloco da Protecao Social Basica para Acoes de Combate ao COVID-19					
	Total:	54.000				0
	Direta:	54.000				
	Indireta:					
1.7.1.8.99.0.0.00	Outras Transferências da União					
	Total:	258.250				1
	Direta:	258.250				
	Indireta:					
1.7.1.8.99.1.1.04	Outras Transferências da União - AFMI					
	Total:	258.250				1
	Direta:	258.250				
	Indireta:					
1.7.2.0.00.0.0.00	Transferências Intergovernamentais					
	Total:			1.721.920		9
	Direta:			1.721.920		
	Indireta:					
1.7.2.8.00.0.0.00	Transferências dos Estados - Específicas de Estados, DF e Municípios					
	Total:		1.721.920			9
	Direta:		1.721.920			
	Indireta:					
1.7.2.8.01.0.0.00	Participação na Receita dos Estados					
	Total:	1.549.300				8
	Direta:	1.549.300				
	Indireta:					
1.7.2.8.01.1.1.00	Cota-Parte do ICMS					
	Total:	1.520.000				8
	Direta:	1.520.000				
	Indireta:					
1.7.2.8.01.2.1.00	Cota-Parte do IPVA					
	Total:	26.400				0
	Direta:	26.400				
	Indireta:					
1.7.2.8.01.3.1.00	Cota-Parte do IPI - Municípios					
	Total:	2.900				0
	Direta:	2.900				
	Indireta:					
1.7.2.8.03.0.0.00	Transferência de Recursos do Estado para Programas de Saúde – Repasse Fundo a Fundo					
	Total:	1.000				0
	Direta:	1.000				
	Indireta:					
1.7.2.8.03.1.1.00	Transferência de Recursos do Estado para Programas de Saúde – Repasse Fundo a Fundo					
	Total:	1.000				0
	Direta:	1.000				
	Indireta:					
1.7.2.8.07.0.0.00	Transferências de Estados destinadas à Assistência Social					
	Total:	42.000				0
	Direta:	42.000				
	Indireta:					



Cód. Receita	Descrição da Receita	Alíneas e Sub-alíneas	Rúbricas e Sub-rúbricas	Fontes e Sub-fontes	Categorias Econômicas e Sub-categorias Econômicas	%
1.7.2.8.07.1.1.01	Co-financiamento Estadual para o Fundo Mun.de Assistência Social					
	Total:	42.000				0
	Direta:	42.000				
	Indireta:					
1.7.2.8.10.0.0.00	Transferência de Convênios dos Estados e do Distrito Federal e de Suas Entidades					
	Total:	129.620				1
	Direta:	129.620				
	Indireta:					
1.7.2.8.10.2.1.00	Transferências de Convênio dos Estados -Programas de Educação					
	Total:	129.620				1
	Direta:	129.620				
	Indireta:					
1.7.5.0.00.0.0.00	Transferências de Outras Instituições Públicas					
	Total:			1.610.000		9
	Direta:			1.610.000		
	Indireta:					
1.7.5.8.00.0.0.00	Transferências de Outras Instituições Públicas - Específicas de Estados, DF e Municípios					
	Total:		1.610.000			9
	Direta:		1.610.000			
	Indireta:					
1.7.5.8.01.0.0.00	Transferências de Recursos do Fundo de Manutenção e Desenvolvimento da Educação Básica e de Valorização dos Profissionais da					
	Total:		1.610.000			9
	Direta:		1.610.000			
	Indireta:					
1.7.5.8.01.1.1.00	Transferências de Recursos do Fundo de Manutenção e Desenvolvimento da Educação Básica e de Valorização dos Profissionais da					
	Total:		1.610.000			9
	Direta:		1.610.000			
	Indireta:					
1.9.0.0.00.0.0.00	OUTRAS RECEITAS CORRENTES					
	Total:				90.890	0
	Direta:				90.890	
	Indireta:					
1.9.2.0.00.0.0.00	Idenizações e Restituições					
	Total:			24.730		0
	Direta:			24.730		
	Indireta:					
1.9.2.1.00.0.0.00	Idenizações					
	Total:		12.663			0
	Direta:		12.663			
	Indireta:					
1.9.2.1.99.0.0.00	Outras Idenizações					
	Total:	12.663				0
	Direta:	12.663				
	Indireta:					
1.9.2.1.99.1.1.00	Outras Idenizações					
	Total:	12.663				0
	Direta:	12.663				
	Indireta:					



Cód. Receita	Descrição da Receita	Alíneas e Sub-alíneas	Rúbricas e Sub-rúbricas	Fontes e Sub-fontes	Categorias Econômicas e Sub-categorias Econômicas	%
1.9.2.2.00.0.0.00	Restituições					
		Total:	12.067			0
		Direta:	12.067			
		Indireta:				
1.9.2.2.99.0.0.00	Outras Restituições					
		Total:	12.067			0
		Direta:	12.067			
		Indireta:				
1.9.2.2.99.1.1.00	Outras Restituições					
		Total:	12.067			0
		Direta:	12.067			
		Indireta:				
1.9.9.0.00.0.0.00	Receitas Diversas					
		Total:		66.160		0
		Direta:		66.160		
		Indireta:				
1.9.9.0.99.0.0.00	Outras Receitas					
		Total:	66.160			0
		Direta:	66.160			
		Indireta:				
1.9.9.0.99.1.1.00	Outras Receitas					
		Total:	66.160			0
		Direta:	66.160			
		Indireta:				
2.0.0.0.00.0.0.00	Receitas de Capital					
		Total:			3.594.931	19
		Direta:			3.594.931	
		Indireta:				
2.1.0.0.00.0.0.00	Operações de Créditos Internas					
		Total:			40.000	0
		Direta:			40.000	
		Indireta:				
2.1.1.0.00.0.0.00	Operações de Créditos Internas					
		Total:		40.000		0
		Direta:		40.000		
		Indireta:				
2.1.1.8.00.0.0.00	Operações de Crédito - Mercado Interno - Estados/DF/Municípios					
		Total:	40.000			0
		Direta:	40.000			
		Indireta:				
2.1.1.8.01.0.0.00	Operações de Crédito Internas de Estados/DF/Municípios					
		Total:	40.000			0
		Direta:	40.000			
		Indireta:				
2.1.1.8.01.5.1.01	Operações de Crédito Internas para Prog.de Mod.da Adm.Pública - Principal					
		Total:	40.000			0
		Direta:	40.000			
		Indireta:				



Cód. Receita	Descrição da Receita	Alíneas e Sub-alíneas	Rúbricas e Sub-rúbricas	Fontes e Sub-fontes	Categorias Econômicas e Sub-categorias Econômicas	%
2.2.0.0.00.0.0.00	Alienação de Bens					
	Total:				74.500	0
	Direta:				74.500	
	Indireta:					
2.2.1.0.00.0.0.00	Alienação de Bens Móveis					
	Total:			37.250		0
	Direta:			37.250		
	Indireta:					
2.2.1.3.00.0.0.00	Alienação de Bens Móveis e Semoventes					
	Total:		37.250			0
	Direta:		37.250			
	Indireta:					
2.2.1.3.00.1.1.00	Alienação de Bens Móveis e Semoventes – Principal					
	Total:		37.250			0
	Direta:		37.250			
	Indireta:					
2.2.2.0.00.0.0.00	Alienação de Bens Imóveis					
	Total:			37.250		0
	Direta:			37.250		
	Indireta:					
2.2.2.0.00.1.1.00	Alienação de Bens Imóveis – Principal					
	Total:			37.250		0
	Direta:			37.250		
	Indireta:					
2.4.0.0.00.0.0.00	Transferências de Capital					
	Total:				3.480.431	19
	Direta:				3.480.431	
	Indireta:					
2.4.1.0.00.0.0.00	Transferências da União e de suas Entidades					
	Total:			2.977.887		16
	Direta:			2.977.887		
	Indireta:					
2.4.1.8.00.0.0.00	Transferências da União - Específicas de Estados, DF e Municípios					
	Total:		2.977.887			16
	Direta:		2.977.887			
	Indireta:					
2.4.1.8.04.0.0.00	Transferências de Recursos do Sistema Único de Saúde – SUS - Bloco Investimentos na Rede de Serviços Públicos de Saúde					
	Total:	526.200				3
	Direta:	526.200				
	Indireta:					
2.4.1.8.04.1.1.00	Transf. de Recursos do Sist. Único de Saúde-Atenção Básica-Bloco Investimento					
	Total:	226.200				1
	Direta:	226.200				
	Indireta:					
2.4.1.8.04.2.1.00	Transf. de Recursos do Sist. Único de Saúde-MAC- Bloco Investimento					
	Total:	300.000				2
	Direta:	300.000				
	Indireta:					



Cód. Receita	Descrição da Receita	Alíneas e Sub-alíneas	Rúbricas e Sub-rúbricas	Fontes e Sub-fontes	Categorias Econômicas e Sub-categorias Econômicas	%
2.4.1.8.05.0.0.00	Transferências de Recursos Destinados a Programas de Educação	Total:	31.215			0
		Direta:	31.215			
		Indireta:				
2.4.1.8.05.1.1.00	Transferências de Recursos Destinados a Programas de Educação – Principal	Total:	31.215			0
		Direta:	31.215			
		Indireta:				
2.4.1.8.10.0.0.00	Transferência de Convênios da União e de suas Entidades	Total:	2.398.972			13
		Direta:	2.398.972			
		Indireta:				
2.4.1.8.10.1.1.00	Transferências de Convênio da União para o Sistema Único de Saúde – SUS – Principal	Total:	335.967			2
		Direta:	335.967			
		Indireta:				
2.4.1.8.10.2.1.01	Transferências de Convênios com o MEC/FNDE	Total:	199.050			1
		Direta:	199.050			
		Indireta:				
2.4.1.8.10.9.1.04	Outras Transferências de Convênios da União- OUTROS	Total:	1.863.955			10
		Direta:	1.863.955			
		Indireta:				
2.4.1.8.12.0.0.00	Transferências de Recursos do Fundo Nacional de Assistência Social – FNAS	Total:	21.500			0
		Direta:	21.500			
		Indireta:				
2.4.1.8.12.1.1.00	Transferências de Recursos do Fundo Nacional de Assistência Social – FNAS – Principal	Total:	21.500			0
		Direta:	21.500			
		Indireta:				
2.4.2.0.00.0.0.00	Transferências Intergovernamentais	Total:		502.544		3
		Direta:		502.544		
		Indireta:				
2.4.2.8.00.0.0.00	Transferências dos Estados, Distrito Federal, e de suas Entidades	Total:		502.544		3
		Direta:		502.544		
		Indireta:				
2.4.2.8.10.0.0.00	Transferências de Convênios dos Estados e do Distrito Federal e de suas Entidades	Total:		502.544		3
		Direta:		502.544		
		Indireta:				
2.4.2.8.10.1.1.00	Transferências de Convênios dos Estados para o Sistema Único de Saúde – SUS	Total:		75.000		0
		Direta:		75.000		
		Indireta:				



Prefeitura Municipal de Quixaba

Secretaria Municipal da Fazenda, Finanças e Tesouraria

Departamento de Contabilidade - Orçamento-Programa de 2021 - R\$ 1,00

Demonstrativo da Receita Segundo as Categorias Econômicas - ANEXO II - LF nº 4.320/64

Fiscal e Seguridade

Cód. Receita	Descrição da Receita	Alíneas e Sub-alíneas	Rúbricas e Sub-rúbricas	Fontes e Sub-fontes	Categorias Econômicas e Sub-categorias Econômicas	%
2.4.2.8.10.2.1.00	Transferências de Convênios dos Estados destinadas a Programas de Educação – Principal					
	Total:	136.715				1
	Direta:	136.715				
	Indireta:					
2.4.2.8.10.9.1.00	Outras Transferências de Convênio dos Estados – Principal					
	Total:	21.034				0
	Direta:	21.034				
	Indireta:					
2.4.2.8.10.9.1.01	Outras Transferências de Convênio dos Estados-OUTROS					
	Total:	269.795				1
	Direta:	269.795				
	Indireta:					
9.0.0.0.00.0.0.00	Receitas Correntes					
	Total:				2.116.158	11
	Direta:				2.116.158	
	Indireta:					
9.7.0.0.00.0.0.00	Transferências Correntes					
	Total:				2.116.158	11
	Direta:				2.116.158	
	Indireta:					
9.7.1.0.00.0.0.00	Transferências da União e de suas Entidades					
	Total:			1.806.298		10
	Direta:			1.806.298		
	Indireta:					
9.7.1.8.00.0.0.00	Transferências da União - Específicas de Estados, DF e Municípios					
	Total:		1.806.298			10
	Direta:		1.806.298			
	Indireta:					
9.7.1.8.01.0.0.00	Participação na Receita da União					
	Total:	1.806.138				10
	Direta:	1.806.138				
	Indireta:					
9.7.1.8.01.2.1.00	Cota-Parte do Fundo de Participação dos Municípios - Cota Mensal – Principal					
	Total:	1.806.000				10
	Direta:	1.806.000				
	Indireta:					
9.7.1.8.01.5.1.00	Cota-Parte do Imposto Sobre a Propriedade Territorial Rural – Principal					
	Total:	138				0
	Direta:	138				
	Indireta:					
9.7.1.8.06.0.0.00	Transferência Financeira do ICMS – Desoneração – L.C. Nº 87/96					
	Total:	160				0
	Direta:	160				
	Indireta:					
9.7.1.8.06.1.1.00	Transferência Financeira do ICMS – Desoneração – L.C. Nº 87/96 – Principal					
	Total:	160				0
	Direta:	160				
	Indireta:					

**Prefeitura Municipal de Quixaba**

Secretaria Municipal da Fazenda, Finanças e Tesouraria

Departamento de Contabilidade - Orçamento-Programa de 2021 - R\$ 1,00

Demonstrativo da Receita Segundo as Categorias Econômicas - ANEXO II - LF nº 4.320/64

Fiscal e Seguridade

Cód. Receita	Descrição da Receita	Alíneas e Sub-alíneas	Rúbricas e Sub-rúbricas	Fontes e Sub-fontes	Categorias Econômicas e Sub-categorias Econômicas	%
9.7.2.0.00.0.0.00	Transferências dos Estados e do Distrito Federal e de suas Entidades					
	Total:			309.860		2
	Direta:			309.860		
	Indireta:					
9.7.2.8.00.0.0.00	Transferências dos Estados - Específicas de Estados, DF e Municípios					
	Total:		309.860			2
	Direta:		309.860			
	Indireta:					
9.7.2.8.01.0.0.00	Participação na Receita dos Estados					
	Total:	309.860				2
	Direta:	309.860				
	Indireta:					
9.7.2.8.01.1.1.00	Cota-Parte do ICMS – Principal					
	Total:	304.000				2
	Direta:	304.000				
	Indireta:					
9.7.2.8.01.2.1.00	Cota-Parte do IPVA – Principal					
	Total:	5.280				0
	Direta:	5.280				
	Indireta:					
9.7.2.8.01.3.1.00	Cota-Parte do IPI - Municípios – Principal					
	Total:	580				0
	Direta:	580				
	Indireta:					
				1 - Total da Direta:	18.463.632	
				2 - Total da Indireta:	0	
				3 - Total (1 + 2):	18.463.632	
				Total da Intra-Orçamentária:	0	

SOTERO CONTABILIDADE
PUBLICA EIRELI ME
DIRETORA -JANUSA
CRISTINA GOMES SOTERO
CT CRC/PB 5481

CLAUDIA MACÁRIO LOPES
PREFEITA



Cód. Receita	Descrição da Receita	Alíneas e Sub-alíneas	Rúbricas e Sub-rúbricas	Fontes e Sub-fontes	Categorias Econômicas e Sub-categorias Econômicas	%
1.0.0.00.0.0.00	Receita Correntes					
	Total:				14.428.857	78
	Direta:				14.428.857	
	Indireta:					
1.1.0.0.00.0.0.00	Receita Tributária					
	Total:				294.720	2
	Direta:				294.720	
	Indireta:					
1.1.1.0.00.0.0.00	IMPOSTOS					
	Total:			288.720		2
	Direta:			288.720		
	Indireta:					
1.1.1.3.00.0.0.00	Impostos sobre a Produção e a Circulação					
	Total:		188.000			1
	Direta:		188.000			
	Indireta:					
1.1.1.3.03.0.0.00	Imposto sobre a Renda - Retido na Fonte					
	Total:	188.000				1
	Direta:	188.000				
	Indireta:					
1.1.1.3.03.1.1.00	Imposto sobre a Renda - Retido na Fonte - Trabalho – Principal					
	Total:	188.000				1
	Direta:	188.000				
	Indireta:					
1.1.1.8.00.0.0.00	Impostos Específicos de Estados, DF e Municípios					
	Total:		100.720			1
	Direta:		100.720			
	Indireta:					
1.1.1.8.01.0.0.00	Impostos sobre o Patrimônio para Estados/DF/Municípios					
	Total:	3.620				0
	Direta:	3.620				
	Indireta:					
1.1.1.8.01.1.1.00	Imposto sobre a Propriedade Predial e Territorial Urbana – Principal					
	Total:	3.100				0
	Direta:	3.100				
	Indireta:					
1.1.1.8.01.4.1.00	Imposto sobre Transmissão “Inter Vivos” de Bens Imóveis e de Direitos Reais sobre Imóveis – Principal					
	Total:	520				0
	Direta:	520				
	Indireta:					
1.1.1.8.02.0.0.00	Impostos sobre a Produção, Circulação de Mercadorias e Serviços					
	Total:	97.100				1
	Direta:	97.100				
	Indireta:					
1.1.1.8.02.3.1.00	Imposto sobre Serviços de Qualquer Natureza – Principal					
	Total:	97.100				1
	Direta:	97.100				
	Indireta:					

**Prefeitura Municipal de Quixaba**

Secretaria Municipal da Fazenda, Finanças e Tesouraria

Departamento de Contabilidade - Orçamento-Programa de 2021 - R\$ 1,00

Demonstrativo da Receita Segundo as Categorias Econômicas - ANEXO II - LF nº 4.320/64

57

Fiscal

Cód. Receita	Descrição da Receita	Alíneas e Sub-alíneas	Rúbricas e Sub-rúbricas	Fontes e Sub-fontes	Categorias Econômicas e Sub-categorias Econômicas	%
1.1.2.0.00.0.0.00	Taxas					
	Total:			6.000		0
	Direta:			6.000		
	Indireta:					
1.1.2.1.00.0.0.00	Taxas Pelo Exercício do Poder de Polícia					
	Total:		6.000			0
	Direta:		6.000			
	Indireta:					
1.1.2.1.01.0.0.00	Taxas de Inspeção, Controle e Fiscalização					
	Total:	6.000				0
	Direta:	6.000				
	Indireta:					
1.1.2.1.01.1.1.00	Taxas de licença para funcionamento de estabelecimentos comerciais, industria e					
	Total:	3.000				0
	Direta:	3.000				
	Indireta:					
1.1.2.1.01.1.1.01	Outras Taxas pelo Exercício de Poder de Polícia					
	Total:	500				0
	Direta:	500				
	Indireta:					
1.1.2.1.01.1.1.02	Outras Taxas Pela Prestação de Serviços					
	Total:	2.500				0
	Direta:	2.500				
	Indireta:					
1.2.0.0.00.0.0.00	Receitas de Contribuicoes					
	Total:				29.400	0
	Direta:				29.400	
	Indireta:					
1.2.4.0.00.0.0.00	Contribuição para o Custeio do Serviço de Iluminação Pública					
	Total:			29.400		0
	Direta:			29.400		
	Indireta:					
1.2.4.0.00.1.1.00	Contribuição para o Custeio do Serviço de Iluminação Pública – Principal					
	Total:			29.400		0
	Direta:			29.400		
	Indireta:					
1.3.0.0.00.0.0.00	RECEITA PATRIMONIAL					
	Total:				36.360	0
	Direta:				36.360	
	Indireta:					
1.3.2.0.00.0.0.00	Receita de Valores Mobiliários					
	Total:			31.360		0
	Direta:			31.360		
	Indireta:					
1.3.2.1.00.0.0.00	Juros e Correções Monetárias					
	Total:		31.360			0
	Direta:		31.360			
	Indireta:					

**Prefeitura Municipal de Quixaba**

Secretaria Municipal da Fazenda, Finanças e Tesouraria

Departamento de Contabilidade - Orçamento-Programa de 2021 - R\$ 1,00

Demonstrativo da Receita Segundo as Categorias Econômicas - ANEXO II - LF nº 4.320/64

58

Fiscal

Cód. Receita	Descrição da Receita	Alíneas e Sub-alíneas	Rúbricas e Sub-rúbricas	Fontes e Sub-fontes	Categorias Econômicas e Sub-categorias Econômicas	%
1.3.2.1.00.1.1.00	Remuneração de Depósitos Bancários – Principal					
	Total:		20.660			0
	Direta:		20.660			
	Indireta:					
1.3.2.1.00.1.1.01	Remuneração de Depósitos Bancários-EDUCAÇÃO -MDE					
	Total:		500			0
	Direta:		500			
	Indireta:					
1.3.2.1.00.1.1.04	Remuneração de Depósitos Bancários – QSE					
	Total:		4.500			0
	Direta:		4.500			
	Indireta:					
1.3.2.1.00.1.1.06	Remuneração de Depósitos Bancários – FNDE					
	Total:		1.000			0
	Direta:		1.000			
	Indireta:					
1.3.2.1.00.1.1.07	Remuneração de Depósitos Bancários-EDUCACAO/ESTADO					
	Total:		500			0
	Direta:		500			
	Indireta:					
1.3.2.1.00.1.1.09	Remuneração de Depósitos Bancários-EDUCAÇÃO/FEDERAL					
	Total:		500			0
	Direta:		500			
	Indireta:					
1.3.2.1.00.1.1.17	Remuneração de Depósitos Bancários – OUTROS/UNIAO					
	Total:		3.200			0
	Direta:		3.200			
	Indireta:					
1.3.2.1.00.1.1.18	Remuneração de Depósitos Bancários-OUTROS/ESTADO					
	Total:		500			0
	Direta:		500			
	Indireta:					
1.3.9.0.00.0.0.00	Demais Receitas Patrimoniais					
	Total:			5.000		0
	Direta:			5.000		
	Indireta:					
1.3.9.0.00.1.1.00	Demais Receitas Patrimoniais – Principal					
	Total:			5.000		0
	Direta:			5.000		
	Indireta:					
1.7.0.0.00.0.0.00	TRANSFERENCIAS CORRENTES					
	Total:				13.977.487	76
	Direta:				13.977.487	
	Indireta:					
1.7.1.0.00.0.0.00	Transferências Intragovernamentais					
	Total:			10.688.567		58
	Direta:			10.688.567		
	Indireta:					



Cód. Receita	Descrição da Receita	Alíneas e Sub-alíneas	Rúbricas e Sub-rúbricas	Fontes e Sub-fontes	Categorias Econômicas e Sub-categorias Econômicas	%
1.7.1.8.00.0.0.00	Transferências da União - Específicas de Estados, DF e Municípios					
		Total:	10.688.567			58
		Direta:	10.688.567			
		Indireta:				
1.7.1.8.01.0.0.00	Participação na Receita da União					
		Total:	9.820.300			53
		Direta:	9.820.300			
		Indireta:				
1.7.1.8.01.2.1.00	Cota-Parte do Fundo de Participação dos Municípios - Cota Mensal – Principal					
		Total:	9.030.000			49
		Direta:	9.030.000			
		Indireta:				
1.7.1.8.01.3.1.00	Cota-Parte do Fundo de Particip. do Municípios – 1% Cota entregue no mês de dezembro – Principal					
		Total:	398.800			2
		Direta:	398.800			
		Indireta:				
1.7.1.8.01.4.1.00	Cota-Parte do Fundo de Particip.dos Municípios - 1% Cota entregue no mês de julho – Principal					
		Total:	384.300			2
		Direta:	384.300			
		Indireta:				
1.7.1.8.01.5.1.00	Cota-Parte do Imposto Sobre a Propriedade Territorial Rural – Principal					
		Total:	690			0
		Direta:	690			
		Indireta:				
1.7.1.8.01.7.1.00	Cota-Parte da Contribuição de Intervenção no Domínio Econômico -CIDE– Principal					
		Total:	6.510			0
		Direta:	6.510			
		Indireta:				
1.7.1.8.02.0.0.00	Transferência da Compensação Financeira pela Exploração de Recursos Naturais					
		Total:	139.500			1
		Direta:	139.500			
		Indireta:				
1.7.1.8.02.6.1.01	Cota-Parte do Fundo Especial Petroleo - FEP					
		Total:	139.500			1
		Direta:	139.500			
		Indireta:				
1.7.1.8.05.0.0.00	Transferências de Recursos do Fundo Nacional do Desenvolvimento da Educação – FNDE					
		Total:	155.328			1
		Direta:	155.328			
		Indireta:				
1.7.1.8.05.1.1.00	Transferências do Salário-Educação-QSE					
		Total:	37.500			0
		Direta:	37.500			
		Indireta:				
1.7.1.8.05.2.1.00	Transf. Diretas do FNDE -Prog.Dinheiro Direto na Escola – PDDE					
		Total:	5.165			0
		Direta:	5.165			
		Indireta:				



Cód. Receita	Descrição da Receita	Alíneas e Sub-alíneas	Rúbricas e Sub-rúbricas	Fontes e Sub-fontes	Categorias Econômicas e Sub-categorias Econômicas	%
1.7.1.8.05.3.1.00	Transferências Diretas do FNDE -Prog.Nac.de Alimentação Escolar- PNAE					
	Total:	41.000				0
	Direta:	41.000				
	Indireta:					
1.7.1.8.05.4.1.00	Transferências Diretas do FNDE-Prog.Nac.de Apoio ao Transp.Escolar- PNATE					
	Total:	26.685				0
	Direta:	26.685				
	Indireta:					
1.7.1.8.05.9.1.00	Outras Transf.Diretas do Fundo Nac.do Desenv.da Educação - FNDE					
	Total:	44.978				0
	Direta:	44.978				
	Indireta:					
1.7.1.8.06.0.0.00	Transferência Financeira do ICMS - Desoneração - L.C. Nº 87/96					
	Total:	800				0
	Direta:	800				
	Indireta:					
1.7.1.8.06.1.1.00	Transferência Financeira do ICMS - Desoneração - L.C. Nº 87/96					
	Total:	800				0
	Direta:	800				
	Indireta:					
1.7.1.8.09.0.0.00	Transferências de Recursos de Complementação da União ao Fundo de Manutenção e Desenvolvimento da Educação Básica e de					
	Total:	93.200				1
	Direta:	93.200				
	Indireta:					
1.7.1.8.09.1.1.00	Transf.de Recursos da Complementação da União ao Fundo de Manut.e Desenv.da Ed.Básica e de Valor.dos Profissionais da					
	Total:	93.200				1
	Direta:	93.200				
	Indireta:					
1.7.1.8.10.0.0.00	Transferências de Convênios da União e de Suas Entidades					
	Total:	221.189				1
	Direta:	221.189				
	Indireta:					
1.7.1.8.10.9.1.01	Outras Transferências de Convênios da União- OUTROS					
	Total:	221.189				1
	Direta:	221.189				
	Indireta:					
1.7.1.8.99.0.0.00	Outras Transferências da União					
	Total:	258.250				1
	Direta:	258.250				
	Indireta:					
1.7.1.8.99.1.1.04	Outras Transferências da União - AFMI					
	Total:	258.250				1
	Direta:	258.250				
	Indireta:					
1.7.2.0.00.0.0.00	Transferências Intergovernamentais					
	Total:			1.678.920		9
	Direta:			1.678.920		
	Indireta:					

**Prefeitura Municipal de Quixaba**

Secretaria Municipal da Fazenda, Finanças e Tesouraria

Departamento de Contabilidade - Orçamento-Programa de 2021 - R\$ 1,00

Demonstrativo da Receita Segundo as Categorias Econômicas - ANEXO II - LF nº 4.320/64

61

Fiscal

Cód. Receita	Descrição da Receita	Alíneas e Sub-alíneas	Rúbricas e Sub-rúbricas	Fontes e Sub-fontes	Categorias Econômicas e Sub-categorias Econômicas	%
1.7.2.8.00.0.0.00	Transferências dos Estados - Específicas de Estados, DF e Municípios					
	Total:		1.678.920			9
	Direta:		1.678.920			
	Indireta:					
1.7.2.8.01.0.0.00	Participação na Receita dos Estados					
	Total:	1.549.300				8
	Direta:	1.549.300				
	Indireta:					
1.7.2.8.01.1.1.00	Cota-Parte do ICMS					
	Total:	1.520.000				8
	Direta:	1.520.000				
	Indireta:					
1.7.2.8.01.2.1.00	Cota-Parte do IPVA					
	Total:	26.400				0
	Direta:	26.400				
	Indireta:					
1.7.2.8.01.3.1.00	Cota-Parte do IPI - Municípios					
	Total:	2.900				0
	Direta:	2.900				
	Indireta:					
1.7.2.8.10.0.0.00	Transferência de Convênios dos Estados e do Distrito Federal e de Suas Entidades					
	Total:	129.620				1
	Direta:	129.620				
	Indireta:					
1.7.2.8.10.2.1.00	Transferências de Convênio dos Estados -Programas de Educação					
	Total:	129.620				1
	Direta:	129.620				
	Indireta:					
1.7.5.0.00.0.0.00	Transferências de Outras Instituições Públicas					
	Total:			1.610.000		9
	Direta:			1.610.000		
	Indireta:					
1.7.5.8.00.0.0.00	Transferências de Outras Instituições Públicas - Específicas de Estados, DF e Municípios					
	Total:		1.610.000			9
	Direta:		1.610.000			
	Indireta:					
1.7.5.8.01.0.0.00	Transferências de Recursos do Fundo de Manutenção e Desenvolvimento da Educação Básica e de Valorização dos Profissionais da					
	Total:	1.610.000				9
	Direta:	1.610.000				
	Indireta:					
1.7.5.8.01.1.1.00	Transferências de Recursos do Fundo de Manutenção e Desenvolvimento da Educação Básica e de Valorização dos Profissionais da					
	Total:	1.610.000				9
	Direta:	1.610.000				
	Indireta:					
1.9.0.0.00.0.0.00	OUTRAS RECEITAS CORRENTES					
	Total:				90.890	0
	Direta:				90.890	
	Indireta:					



Cód. Receita	Descrição da Receita	Alíneas e Sub-alíneas	Rúbricas e Sub-rúbricas	Fontes e Sub-fontes	Categorias Econômicas e Sub-categorias Econômicas	%
1.9.2.0.00.0.0.00	Idenizações e Restituições					
	Total:			24.730		0
	Direta:			24.730		
	Indireta:					
1.9.2.1.00.0.0.00	Idenizações					
	Total:		12.663			0
	Direta:		12.663			
	Indireta:					
1.9.2.1.99.0.0.00	Outras Indenizações					
	Total:	12.663				0
	Direta:	12.663				
	Indireta:					
1.9.2.1.99.1.1.00	Outras Indenizações					
	Total:	12.663				0
	Direta:	12.663				
	Indireta:					
1.9.2.2.00.0.0.00	Restituições					
	Total:		12.067			0
	Direta:		12.067			
	Indireta:					
1.9.2.2.99.0.0.00	Outras Restituições					
	Total:	12.067				0
	Direta:	12.067				
	Indireta:					
1.9.2.2.99.1.1.00	Outras Restituições					
	Total:	12.067				0
	Direta:	12.067				
	Indireta:					
1.9.9.0.00.0.0.00	Receitas Diversas					
	Total:			66.160		0
	Direta:			66.160		
	Indireta:					
1.9.9.0.99.0.0.00	Outras Receitas					
	Total:	66.160				0
	Direta:	66.160				
	Indireta:					
1.9.9.0.99.1.1.00	Outras Receitas					
	Total:	66.160				0
	Direta:	66.160				
	Indireta:					
2.0.0.0.00.0.0.00	Receitas de Capital					
	Total:				2.615.230	14
	Direta:				2.615.230	
	Indireta:					
2.1.0.0.00.0.0.00	Operações de Créditos Internas					
	Total:				40.000	0
	Direta:				40.000	
	Indireta:					

**Prefeitura Municipal de Quixaba**

Secretaria Municipal da Fazenda, Finanças e Tesouraria

Departamento de Contabilidade - Orçamento-Programa de 2021 - R\$ 1,00

Demonstrativo da Receita Segundo as Categorias Econômicas - ANEXO II - LF nº 4.320/64

63

Fiscal

Cód. Receita	Descrição da Receita	Alíneas e Sub-alíneas	Rúbricas e Sub-rúbricas	Fontes e Sub-fontes	Categorias Econômicas e Sub-categorias Econômicas	%
2.1.1.0.00.0.0.00	Operações de Créditos Internas					
	Total:			40.000		0
	Direta:			40.000		
	Indireta:					
2.1.1.8.00.0.0.00	Operações de Crédito - Mercado Interno - Estados/DF/Municípios					
	Total:		40.000			0
	Direta:		40.000			
	Indireta:					
2.1.1.8.01.0.0.00	Operações de Crédito Internas de Estados/DF/Municípios					
	Total:	40.000				0
	Direta:	40.000				
	Indireta:					
2.1.1.8.01.5.1.01	Operações de Crédito Internas para Prog.de Mod.da Adm.Pública - Principal					
	Total:	40.000				0
	Direta:	40.000				
	Indireta:					
2.2.0.0.00.0.0.00	Alienação de Bens					
	Total:				74.500	0
	Direta:				74.500	
	Indireta:					
2.2.1.0.00.0.0.00	Alienação de Bens Móveis					
	Total:			37.250		0
	Direta:			37.250		
	Indireta:					
2.2.1.3.00.0.0.00	Alienação de Bens Móveis e Semoventes					
	Total:		37.250			0
	Direta:		37.250			
	Indireta:					
2.2.1.3.00.1.1.00	Alienação de Bens Móveis e Semoventes – Principal					
	Total:		37.250			0
	Direta:		37.250			
	Indireta:					
2.2.2.0.00.0.0.00	Alienação de Bens Imóveis					
	Total:			37.250		0
	Direta:			37.250		
	Indireta:					
2.2.2.0.00.1.1.00	Alienação de Bens Imóveis – Principal					
	Total:			37.250		0
	Direta:			37.250		
	Indireta:					
2.4.0.0.00.0.0.00	Transferências de Capital					
	Total:				2.500.730	14
	Direta:				2.500.730	
	Indireta:					
2.4.1.0.00.0.0.00	Transferências da União e de suas Entidades					
	Total:			2.094.220		11
	Direta:			2.094.220		
	Indireta:					

**Prefeitura Municipal de Quixaba**

Secretaria Municipal da Fazenda, Finanças e Tesouraria

Departamento de Contabilidade - Orçamento-Programa de 2021 - R\$ 1,00

Demonstrativo da Receita Segundo as Categorias Econômicas - ANEXO II - LF nº 4.320/64

64

Fiscal

Cód. Receita	Descrição da Receita	Alíneas e Sub-alíneas	Rúbricas e Sub-rúbricas	Fontes e Sub-fontes	Categorias Econômicas e Sub-categorias Econômicas	%
2.4.1.8.00.0.0.00	Transferências da União - Específicas de Estados, DF e Municípios					
	Total:		2.094.220			11
	Direta:		2.094.220			
	Indireta:					
2.4.1.8.05.0.0.00	Transferências de Recursos Destinados a Programas de Educação					
	Total:	31.215				0
	Direta:	31.215				
	Indireta:					
2.4.1.8.05.1.1.00	Transferências de Recursos Destinados a Programas de Educação – Principal					
	Total:	31.215				0
	Direta:	31.215				
	Indireta:					
2.4.1.8.10.0.0.00	Transferência de Convênios da União e de suas Entidades					
	Total:	2.063.005				11
	Direta:	2.063.005				
	Indireta:					
2.4.1.8.10.2.1.01	Transferências de Convênios com o MEC/FNDE					
	Total:	199.050				1
	Direta:	199.050				
	Indireta:					
2.4.1.8.10.9.1.04	Outras Transferências de Convênios da União- OUTROS					
	Total:	1.863.955				10
	Direta:	1.863.955				
	Indireta:					
2.4.2.0.00.0.0.00	Transferências Intergovernamentais					
	Total:			406.510		2
	Direta:			406.510		
	Indireta:					
2.4.2.8.00.0.0.00	Transferências dos Estados, Distrito Federal, e de suas Entidades					
	Total:		406.510			2
	Direta:		406.510			
	Indireta:					
2.4.2.8.10.0.0.00	Transferências de Convênios dos Estados e do Distrito Federal e de suas Entidades					
	Total:	406.510				2
	Direta:	406.510				
	Indireta:					
2.4.2.8.10.2.1.00	Transferências de Convênios dos Estados destinadas a Programas de Educação – Principal					
	Total:	136.715				1
	Direta:	136.715				
	Indireta:					
2.4.2.8.10.9.1.01	Outras Transferências de Convênio dos Estados-OUTROS					
	Total:	269.795				1
	Direta:	269.795				
	Indireta:					
9.0.0.0.00.0.0.00	Receitas Correntes					
	Total:				2.116.158	11
	Direta:				2.116.158	
	Indireta:					



Cód. Receita	Descrição da Receita	Alíneas e Sub-alíneas	Rúbricas e Sub-rúbricas	Fontes e Sub-fontes	Categorias Econômicas e Sub-categorias Econômicas	%
9.7.0.0.00.0.0.00	Transferências Correntes					
	Total:				2.116.158	11
	Direta:				2.116.158	
	Indireta:					
9.7.1.0.00.0.0.00	Transferências da União e de suas Entidades					
	Total:			1.806.298		10
	Direta:			1.806.298		
	Indireta:					
9.7.1.8.00.0.0.00	Transferências da União - Específicas de Estados, DF e Municípios					
	Total:		1.806.298			10
	Direta:		1.806.298			
	Indireta:					
9.7.1.8.01.0.0.00	Participação na Receita da União					
	Total:	1.806.138				10
	Direta:	1.806.138				
	Indireta:					
9.7.1.8.01.2.1.00	Cota-Parte do Fundo de Participação dos Municípios - Cota Mensal – Principal					
	Total:	1.806.000				10
	Direta:	1.806.000				
	Indireta:					
9.7.1.8.01.5.1.00	Cota-Parte do Imposto Sobre a Propriedade Territorial Rural – Principal					
	Total:	138				0
	Direta:	138				
	Indireta:					
9.7.1.8.06.0.0.00	Transferência Financeira do ICMS – Desoneração – L.C. Nº 87/96					
	Total:	160				0
	Direta:	160				
	Indireta:					
9.7.1.8.06.1.1.00	Transferência Financeira do ICMS – Desoneração – L.C. Nº 87/96 – Principal					
	Total:	160				0
	Direta:	160				
	Indireta:					
9.7.2.0.00.0.0.00	Transferências dos Estados e do Distrito Federal e de suas Entidades					
	Total:			309.860		2
	Direta:			309.860		
	Indireta:					
9.7.2.8.00.0.0.00	Transferências dos Estados - Específicas de Estados, DF e Municípios					
	Total:		309.860			2
	Direta:		309.860			
	Indireta:					
9.7.2.8.01.0.0.00	Participação na Receita dos Estados					
	Total:	309.860				2
	Direta:	309.860				
	Indireta:					
9.7.2.8.01.1.1.00	Cota-Parte do ICMS – Principal					
	Total:	304.000				2
	Direta:	304.000				
	Indireta:					



Cód. Receita	Descrição da Receita	Alíneas e Sub-alíneas	Rúbricas e Sub-rúbricas	Fontes e Sub-fontes	Categorias Econômicas e Sub-categorias Econômicas	%
9.7.2.8.01.2.1.00	Cota-Parte do IPVA – Principal					
	Total:	5.280				0
	Direta:	5.280				
	Indireta:					
9.7.2.8.01.3.1.00	Cota-Parte do IPI - Municípios – Principal					
	Total:	580				0
	Direta:	580				
	Indireta:					

1 - Total da Direta:	14.927.929
2 - Total da Indireta:	0
3 - Total (1 + 2):	14.927.929
Total da Intra-Orçamentária:	0

SOTERO CONTABILIDADE
PUBLICA EIRELI ME
DIRETORA -JANUSA
CRISTINA GOMES SOTERO
CT CRC/PB 5481

CLAUDIA MACÁRIO LOPES
PREFEITA



Cód. Receita	Descrição da Receita	Alíneas e Sub-alíneas	Rúbricas e Sub-rúbricas	Fontes e Sub-fontes	Categorias Econômicas e Sub-categorias Econômicas	%
1.0.0.0.00.0.0.0	Receita Correntes					
		Total:			2.556.002	14
		Direta:			2.556.002	
		Indireta:				
1.3.0.0.00.0.0.0	RECEITA PATRIMONIAL					
		Total:			4.533	0
		Direta:			4.533	
		Indireta:				
1.3.2.0.00.0.0.0	Receita de Valores Mobiliários					
		Total:		4.533		0
		Direta:		4.533		
		Indireta:				
1.3.2.1.00.0.0.0	Juros e Correções Monetárias					
		Total:	4.533			0
		Direta:	4.533			
		Indireta:				
1.3.2.1.00.1.1.0	Remuneração de Depósitos Bancários – SAUDE/PROPRIO					
		Total:	500			0
		Direta:	500			
		Indireta:				
1.3.2.1.00.1.1.1	Remuneração de Depósitos Bancários-BLOCO CUSTEIO					
		Total:	500			0
		Direta:	500			
		Indireta:				
1.3.2.1.00.1.1.1	Remuneração de Depósitos Bancários –BLOCO INVESTIMENTO					
		Total:	500			0
		Direta:	500			
		Indireta:				
1.3.2.1.00.1.1.1	Remuneração de Depósitos Bancários – SAUDE/ESTADO					
		Total:	500			0
		Direta:	500			
		Indireta:				
1.3.2.1.00.1.1.1	Remuneração de Depósitos Bancários –SAUDE/FEDERAL					
		Total:	1.033			0
		Direta:	1.033			
		Indireta:				
1.3.2.1.00.1.1.1	Remuneração de Depósitos Bancários – FNAS					
		Total:	500			0
		Direta:	500			
		Indireta:				
1.3.2.1.00.1.1.1	Remuneração de Depósitos Bancários – ASSISTENCIA/ESTADO					
		Total:	500			0
		Direta:	500			
		Indireta:				
1.3.2.1.00.1.1.1	Remuneração de Depósitos Bancários – ASSISTENCIA /FEDERAL					
		Total:	500			0
		Direta:	500			
		Indireta:				



Cód. Receita	Descrição da Receita	Alíneas e Sub-alíneas	Rúbricas e Sub-rúbricas	Fontes e Sub-fontes	Categorias Econômicas e Sub-categorias Econômicas	%
1.7.0.0.00.0.0.0	TRANSFERENCIAS CORRENTES					
		Total:			2.551.469	14
		Direta:			2.551.469	
		Indireta:				
1.7.1.0.00.0.0.0	Transferências Intragovernamentais					
		Total:		2.508.469		14
		Direta:		2.508.469		
		Indireta:				
1.7.1.8.00.0.0.0	Transferências da União - Específicas de Estados, DF e Municípios					
		Total:	2.508.469			14
		Direta:	2.508.469			
		Indireta:				
1.7.1.8.03.0.0.0	Transferência de Recursos do Sistema Único de Saúde – SUS – Repasses Fundo a Fundo Bloco Custeio das Ações e Serviços Públicos					
		Total:	2.132.372			12
		Direta:	2.132.372			
		Indireta:				
1.7.1.8.03.1.1.0	Programa Agentes Comunitários de Saúde -ACS					
		Total:	72.800			0
		Direta:	72.800			
		Indireta:				
1.7.1.8.03.1.1.0	INCENTIVO PARA AÇÕES ESTRATÉGICAS					
		Total:	130.140			1
		Direta:	130.140			
		Indireta:				
1.7.1.8.03.1.1.0	Transferência de Recursos do SUS – Atenção Primária - Principal					
		Total:	153.000			1
		Direta:	153.000			
		Indireta:				
1.7.1.8.03.1.1.0	INCENTIVO FINANCEIRO DA APS - FATOR COMPENSATÓRIO DE TRANSIÇÃO					
		Total:	391.272			2
		Direta:	391.272			
		Indireta:				
1.7.1.8.03.2.1.0	Transferência de Recursos do SUS – Atenção de Média e Alta Complexidade Ambulatorial e Hospitalar – Principal					
		Total:	1.000			0
		Direta:	1.000			
		Indireta:				
1.7.1.8.03.3.1.0	Transferência de Recursos do SUS – Vigilância em Saúde – Principal					
		Total:	23.080			0
		Direta:	23.080			
		Indireta:				
1.7.1.8.03.3.1.0	AGENTES DE COMBATE ÀS ENDEMIAS					
		Total:	33.600			0
		Direta:	33.600			
		Indireta:				
1.7.1.8.03.3.1.0	AÇÕES DE VIGILÂNCIA SANITÁRIA					
		Total:	12.000			0
		Direta:	12.000			
		Indireta:				



Cód. Receita	Descrição da Receita	Alíneas e Sub-alíneas	Rúbricas e Sub-rúbricas	Fontes e Sub-fontes	Categorias Econômicas e Sub-categorias Econômicas	%
1.7.1.8.03.4.1.0	Transferência de Recursos do SUS – Assistência Farmacêutica – Principal					
	Total:	83.640				0
	Direta:	83.640				
	Indireta:					
1.7.1.8.03.9.1.0	Transferência de Recursos do SUS – Outros Programas Financiados por Transferências Fundo a Fundo – Principal					
	Total:	511.840				3
	Direta:	511.840				
	Indireta:					
1.7.1.8.03.9.1.0	Centro de Enfrentamento ao COVID-19					
	Total:	720.000				4
	Direta:	720.000				
	Indireta:					
1.7.1.8.12.0.0.0	Transferências de Recursos do Fundo Nacional de Assistência Social – FNAS					
	Total:	376.097				2
	Direta:	376.097				
	Indireta:					
1.7.1.8.12.1.1.0	Bloco da Gestão Prog.Bolsa Familia e do Cadastro Unico-IGD BF					
	Total:	17.160				0
	Direta:	17.160				
	Indireta:					
1.7.1.8.12.1.1.0	PROGRAMA PRIMEIRA INFÂNCIA NO SUAS					
	Total:	10.000				0
	Direta:	10.000				
	Indireta:					
1.7.1.8.12.1.1.0	Blocos: PSB , BF E Gestão SUAS					
	Total:	69.737				0
	Direta:	69.737				
	Indireta:					
1.7.1.8.12.1.1.0	Bloco da Gestão do SUAS					
	Total:	5.400				0
	Direta:	5.400				
	Indireta:					
1.7.1.8.12.1.1.0	Bloco da Proteção Social Básica -SCFV/PBF					
	Total:	214.500				1
	Direta:	214.500				
	Indireta:					
1.7.1.8.12.1.1.0	Acoes do COVID no SUAS para EPI - Portaria 369					
	Total:	5.300				0
	Direta:	5.300				
	Indireta:					
1.7.1.8.12.1.1.0	Incremento Temporario ao Bloco da Protecao Social Basica para Acoes de Combate ao COVID-19					
	Total:	54.000				0
	Direta:	54.000				
	Indireta:					
1.7.2.0.00.0.0.0	Transferências Intergovernamentais					
	Total:			43.000		0
	Direta:			43.000		
	Indireta:					



Cód. Receita	Descrição da Receita	Alíneas e Sub-alíneas	Rúbricas e Sub-rúbricas	Fontes e Sub-fontes	Categorias Econômicas e Sub-categorias Econômicas	%
1.7.2.8.00.0.0.1	Transferências dos Estados - Específicas de Estados, DF e Municípios					
	Total:		43.000			0
	Direta:		43.000			
	Indireta:					
1.7.2.8.03.0.0.1	Transferência de Recursos do Estado para Programas de Saúde – Repasse Fundo a Fundo					
	Total:	1.000				0
	Direta:	1.000				
	Indireta:					
1.7.2.8.03.1.1.1	Transferência de Recursos do Estado para Programas de Saúde – Repasse Fundo a Fundo					
	Total:	1.000				0
	Direta:	1.000				
	Indireta:					
1.7.2.8.07.0.0.1	Transferências de Estados destinadas à Assistência Social					
	Total:	42.000				0
	Direta:	42.000				
	Indireta:					
1.7.2.8.07.1.1.1	Co-financiamento Estadual para o Fundo Mun.de Assistência Social					
	Total:	42.000				0
	Direta:	42.000				
	Indireta:					
2.0.0.0.00.0.0.1	Receitas de Capital					
	Total:				979.701	5
	Direta:				979.701	
	Indireta:					
2.4.0.0.00.0.0.1	Transferências de Capital					
	Total:				979.701	5
	Direta:				979.701	
	Indireta:					
2.4.1.0.00.0.0.1	Transferências da União e de suas Entidades					
	Total:			883.667		5
	Direta:			883.667		
	Indireta:					
2.4.1.8.00.0.0.1	Transferências da União - Específicas de Estados, DF e Municípios					
	Total:		883.667			5
	Direta:		883.667			
	Indireta:					
2.4.1.8.04.0.0.1	Transferências de Recursos do Sistema Único de Saúde – SUS - Bloco Investimentos na Rede de Serviços Públicos de Saúde					
	Total:	526.200				3
	Direta:	526.200				
	Indireta:					
2.4.1.8.04.1.1.1	Transf. de Recursos do Sist.Único de Saúde-Atenção Básica-Bloco Investimento					
	Total:	226.200				1
	Direta:	226.200				
	Indireta:					
2.4.1.8.04.2.1.1	Transf. de Recursos do Sist.Único de Saúde-MAC- Bloco Investimento					
	Total:	300.000				2
	Direta:	300.000				
	Indireta:					



Cód. Receita	Descrição da Receita	Alíneas e Sub-alíneas	Rúbricas e Sub-rúbricas	Fontes e Sub-fontes	Categorias Econômicas e Sub-categorias Econômicas	%
2.4.1.8.10.0.0.1	Transferência de Convênios da União e de suas Entidades	Total:	335.967			2
		Direta:	335.967			
		Indireta:				
2.4.1.8.10.1.1.1	Transferências de Convênio da União para o Sistema Único de Saúde – SUS – Principal	Total:	335.967			2
		Direta:	335.967			
		Indireta:				
2.4.1.8.12.0.0.1	Transferências de Recursos do Fundo Nacional de Assistência Social – FNAS	Total:	21.500			0
		Direta:	21.500			
		Indireta:				
2.4.1.8.12.1.1.1	Transferências de Recursos do Fundo Nacional de Assistência Social – FNAS – Principal	Total:	21.500			0
		Direta:	21.500			
		Indireta:				
2.4.2.0.00.0.0.1	Transferências Intergovernamentais	Total:		96.034		1
		Direta:		96.034		
		Indireta:				
2.4.2.8.00.0.0.1	Transferências dos Estados, Distrito Federal, e de suas Entidades	Total:		96.034		1
		Direta:		96.034		
		Indireta:				
2.4.2.8.10.0.0.1	Transferências de Convênios dos Estados e do Distrito Federal e de suas Entidades	Total:	96.034			1
		Direta:	96.034			
		Indireta:				
2.4.2.8.10.1.1.1	Transferências de Convênios dos Estados para o Sistema Único de Saúde – SUS	Total:	75.000			0
		Direta:	75.000			
		Indireta:				
2.4.2.8.10.9.1.1	Outras Transferências de Convênio dos Estados – Principal	Total:	21.034			0
		Direta:	21.034			
		Indireta:				

1 - Total da Direta: **3.535.703**
 2 - Total da Indireta: **0**
3 - Total (1 + 2): 3.535.703
 Total da Intra-Orçamentária: **0**

SOTERO CONTABILIDADE
 PUBLICA EIRELI ME
 DIRETORA -JANUSA
 CRISTINA GOMES SOTERO
 CT CRC/PB 5481



Prefeitura Municipal de Quixaba

Secretaria Municipal da Fazenda, Finanças e Tesouraria

Departamento de Contabilidade - Orçamento-Programa de 2021 - R\$ 1,00

Demonstrativo da Receita Segundo as Categorias Econômicas - ANEXO II - LF nº 4.320/64

Seguridade

Cód. Receita	Descrição da Receita	Alíneas e Sub-alíneas	Rúbricas e Sub-rúbricas	Fontes e Sub-fontes	Categorias Econômicas e Sub-categorias Econômicas	%
--------------	----------------------	-----------------------	-------------------------	---------------------	---	---

CLAUDIA MACÁRIO LOPES
PREFEITA



Prefeitura Municipal de Quixaba

Secretaria Municipal da Fazenda, Finanças e Tesouraria

Departamento de Contabilidade - Orçamento-Programa de 2021 - R\$ 1,00

Demonstrativo da Receita Segundo as Categorias Econômicas - ANEXO II - LF nº 4.320/64

Órgão

Cód. Receita	Descrição da Receita	Alíneas e Sub-alíneas	Rúbricas e Sub-rúbricas	Fontes e Sub-fontes	Categorias Econômicas e Sub-categorias Econômicas
001	Prefeitura Municipal de Quixaba				
1.0.0.0.00.0.0.	Receita Correntes				16.984.859
1.1.0.0.00.0.0.	Receita Tributária				294.720
1.1.1.0.00.0.0.	IMPOSTOS			288.720	
1.1.1.3.00.0.0.	Impostos sobre a Produção e a Circulação		188.000		
1.1.1.3.03.0.0.	Imposto sobre a Renda - Retido na Fonte	188.000			
1.1.1.3.03.1.1.	Imposto sobre a Renda - Retido na Fonte - Trabalho - Principal	188.000			
1.1.1.8.00.0.0.	Impostos Específicos de Estados, DF e Municípios		100.720		
1.1.1.8.01.0.0.	Impostos sobre o Patrimônio para Estados/DF/Municípios	3.620			
1.1.1.8.01.1.1.	Imposto sobre a Propriedade Predial e Territorial Urbana - Principal	3.100			
1.1.1.8.01.4.1.	Imposto sobre Transmissão "Inter Vivos" de Bens Imóveis e de Direitos Reais sobre Imóveis - Principal	520			
1.1.1.8.02.0.0.	Impostos sobre a Produção, Circulação de Mercadorias e Serviços	97.100			
1.1.1.8.02.3.1.	Imposto sobre Serviços de Qualquer Natureza - Principal	97.100			
1.1.2.0.00.0.0.	Taxas			6.000	
1.1.2.1.00.0.0.	Taxas Pelo Exercício do Poder de Polícia		6.000		
1.1.2.1.01.0.0.	Taxas de Inspeção, Controle e Fiscalização	6.000			
1.1.2.1.01.1.1.	Taxas de licença para funcionamento de estabelecimentos comerciais, industria e	3.000			
1.1.2.1.01.1.1.	Outras Taxas pelo Exercício de Poder de Polícia	500			
1.1.2.1.01.1.1.	Outras Taxas Pela Prestação de Serviços	2.500			
1.2.0.0.00.0.0.	Receitas de Contribuicoes				29.400
1.2.4.0.00.0.0.	Contribuição para o Custeio do Serviço de Iluminação Pública			29.400	
1.2.4.0.00.1.1.	Contribuição para o Custeio do Serviço de Iluminação Pública - Principal			29.400	
1.3.0.0.00.0.0.	RECEITA PATRIMONIAL				40.893
1.3.2.0.00.0.0.	Receita de Valores Mobiliários			35.893	
1.3.2.1.00.0.0.	Juros e Correções Monetárias		35.893		
1.3.2.1.00.1.1.	Remuneração de Depósitos Bancários - Principal		20.660		
1.3.2.1.00.1.1.	Remuneração de Depósitos Bancários-EDUCAÇÃO -MDE		500		
1.3.2.1.00.1.1.	Remuneração de Depósitos Bancários - QSE		4.500		
1.3.2.1.00.1.1.	Remuneração de Depósitos Bancários - FNDE		1.000		
1.3.2.1.00.1.1.	Remuneração de Depósitos Bancários-EDUCACAO/ESTADO		500		
1.3.2.1.00.1.1.	Remuneração de Depósitos Bancários - SAUDE/PROPRIO		500		
1.3.2.1.00.1.1.	Remuneração de Depósitos Bancários-EDUCAÇÃO/FEDERAL		500		
1.3.2.1.00.1.1.	Remuneração de Depósitos Bancários-BLOCO CUSTEIO		500		
1.3.2.1.00.1.1.	Remuneração de Depósitos Bancários -BLOCO INVESTIMENTO		500		
1.3.2.1.00.1.1.	Remuneração de Depósitos Bancários - SAUDE/ESTADO		500		
1.3.2.1.00.1.1.	Remuneração de Depósitos Bancários -SAUDE/FEDERAL		1.033		
1.3.2.1.00.1.1.	Remuneração de Depósitos Bancários - FNAS		500		
1.3.2.1.00.1.1.	Remuneração de Depósitos Bancários - ASSISTENCIA/ESTADO		500		
1.3.2.1.00.1.1.	Remuneração de Depósitos Bancários - ASSISTENCIA /FEDERAL		500		
1.3.2.1.00.1.1.	Remuneração de Depósitos Bancários -		3.200		



Prefeitura Municipal de Quixaba

Secretaria Municipal da Fazenda, Finanças e Tesouraria

Departamento de Contabilidade - Orçamento-Programa de 2021 - R\$ 1,00

Demonstrativo da Receita Segundo as Categorias Econômicas - ANEXO II - LF nº 4.320/64

Órgão

Cód. Receita	Descrição da Receita	Alíneas e Sub-alíneas	Rúbricas e Sub-rúbricas	Fontes e Sub-fontes	Categorias Econômicas e Sub-categorias Econômicas
001	Prefeitura Municipal de Quixaba				
	OUTROS/UNIAO				
1.3.2.1.00.1.1.	Remuneração de Depósitos Bancários-OUTROS/ESTADO		500		
1.3.9.0.00.0.0.	Demais Receitas Patrimoniais			5.000	
1.3.9.0.00.1.1.	Demais Receitas Patrimoniais – Principal			5.000	
1.7.0.0.00.0.0.	TRANSFERENCIAS CORRENTES				16.528.956
1.7.1.0.00.0.0.	Transferências Intragovernamentais			13.197.036	
1.7.1.8.00.0.0.	Transferências da União - Específicas de Estados, DF e Municípios		13.197.036		
1.7.1.8.01.0.0.	Participação na Receita da União	9.820.300			
1.7.1.8.01.2.1.	Cota-Parte do Fundo de Participação dos Municípios - Cota Mensal – Principal	9.030.000			
1.7.1.8.01.3.1.	Cota-Parte do Fundo de Particip. do Municípios – 1% Cota entregue no mês de dezembro – Principal	398.800			
1.7.1.8.01.4.1.	Cota-Parte do Fundo de Particip.dos Municípios - 1% Cota entregue no mês de julho – Principal	384.300			
1.7.1.8.01.5.1.	Cota-Parte do Imposto Sobre a Propriedade Territorial Rural – Principal	690			
1.7.1.8.01.7.1.	Cota-Parte da Contribuição de Intervenção no Domínio Econômico -CIDE– Principal	6.510			
1.7.1.8.02.0.0.	Transferência da Compensação Financeira pela Exploração de Recursos Naturais	139.500			
1.7.1.8.02.6.1.	Cota-Parte do Fundo Especial Petroleo - FEP	139.500			
1.7.1.8.03.0.0.	Transferência de Recursos do Sistema Único de Saúde – SUS – Repasses Fundo a Fundo Bloco Custeio das Ações e Serviços Públicos de Saúde	2.132.372			
1.7.1.8.03.1.1.	Programa Agentes Comunitários de Saúde -ACS	72.800			
1.7.1.8.03.1.1.	INCENTIVO PARA AÇÕES ESTRATÉGICAS	130.140			
1.7.1.8.03.1.1.	Transferência de Recursos do SUS – Atenção Primária - Principal	153.000			
1.7.1.8.03.1.1.	INCENTIVO FINANCEIRO DA APS - FATOR COMPENSATÓRIO DE TRANSIÇÃO	391.272			
1.7.1.8.03.2.1.	Transferência de Recursos do SUS – Atenção de Média e Alta Complexidade Ambulatorial e Hospitalar – Principal	1.000			
1.7.1.8.03.3.1.	Transferência de Recursos do SUS – Vigilância em Saúde – Principal	23.080			
1.7.1.8.03.3.1.	AGENTES DE COMBATE ÀS ENDEMIAS	33.600			
1.7.1.8.03.3.1.	AÇÕES DE VIGILÂNCIA SANITÁRIA	12.000			
1.7.1.8.03.4.1.	Transferência de Recursos do SUS – Assistência Farmacêutica – Principal	83.640			
1.7.1.8.03.9.1.	Transferência de Recursos do SUS – Outros Programas Financiados por Transferências Fundo a Fundo – Principal	511.840			
1.7.1.8.03.9.1.	Centro de Enfrentamento ao COVID-19	720.000			
1.7.1.8.05.0.0.	Transferências de Recursos do Fundo Nacional do Desenvolvimento da Educação – FNDE	155.328			
1.7.1.8.05.1.1.	Transferências do Salário-Educação-QSE	37.500			
1.7.1.8.05.2.1.	Transf. Diretas do FNDE -Prog.Dinheiro Direto na Escola – PDDE	5.165			
1.7.1.8.05.3.1.	Transferências Diretas do FNDE -Prog.Nac.de Alimentação Escolar– PNAE	41.000			
1.7.1.8.05.4.1.	Transferências Diretas do FNDE-Prog.Nac.de Apoio ao Transp.Escolar– PNATE	26.685			
1.7.1.8.05.9.1.	Outras Transf.Diretas do Fundo Nac.do Desenv.da Educação – FNDE	44.978			
1.7.1.8.06.0.0.	Transferência Financeira do ICMS – Desoneração – L.C. Nº 87/96	800			
1.7.1.8.06.1.1.	Transferência Financeira do ICMS – Desoneração – L.C. Nº 87/96	800			
1.7.1.8.09.0.0.	Transferências de Recursos de Complementação da	93.200			



Prefeitura Municipal de Quixaba

Secretaria Municipal da Fazenda, Finanças e Tesouraria

Departamento de Contabilidade - Orçamento-Programa de 2021 - R\$ 1,00

Demonstrativo da Receita Segundo as Categorias Econômicas - ANEXO II - LF nº 4.320/64

Órgão

Cód. Receita	Descrição da Receita	Alíneas e Sub-alíneas	Rúbricas e Sub-rúbricas	Fontes e Sub-fontes	Categorias Econômicas e Sub-categorias Econômicas
001	Prefeitura Municipal de Quixaba				
	União ao Fundo de Manutenção e Desenvolvimento da Educação Básica e de Valorização dos Profissionais da Educação – FUNDEB				
1.7.1.8.09.1.1.0	Transf.de Recursos da Complementação da União ao Fundo de Manut.e Desenv.da Ed.Básica e de Valor.dos Profissionais da Educação – FUNDEB	93.200			
1.7.1.8.10.0.0.0	Transferências de Convênios da União e de Suas Entidades	221.189			
1.7.1.8.10.9.1.0	Outras Transferências de Convênios da União-OUTROS	221.189			
1.7.1.8.12.0.0.0	Transferências de Recursos do Fundo Nacional de Assistência Social – FNAS	376.097			
1.7.1.8.12.1.1.0	Bloco da Gestão Prog.Bolsa Familia e do Cadastro Unico-IGD BF	17.160			
1.7.1.8.12.1.1.0	PROGRAMA PRIMEIRA INFÂNCIA NO SUAS	10.000			
1.7.1.8.12.1.1.0	Blocos: PSB , BF E Gestão SUAS	69.737			
1.7.1.8.12.1.1.0	Bloco da Gestão do SUAS	5.400			
1.7.1.8.12.1.1.0	Bloco da Proteção Social Básica -SCFV/PBF	214.500			
1.7.1.8.12.1.1.0	Acoes do COVID no SUAS para EPI - Portaria 369	5.300			
1.7.1.8.12.1.1.0	Incremento Temporario ao Bloco da Protecao Social Basica para Acoes de Combate ao COVID-19	54.000			
1.7.1.8.99.0.0.0	Outras Transferências da União	258.250			
1.7.1.8.99.1.1.0	Outras Transferências da União - AFMI	258.250			
1.7.2.0.00.0.0.0	Transferências Intergovernamentais			1.721.920	
1.7.2.8.00.0.0.0	Transferências dos Estados - Específicas de Estados, DF e Municípios		1.721.920		
1.7.2.8.01.0.0.0	Participação na Receita dos Estados	1.549.300			
1.7.2.8.01.1.1.0	Cota-Parte do ICMS	1.520.000			
1.7.2.8.01.2.1.0	Cota-Parte do IPVA	26.400			
1.7.2.8.01.3.1.0	Cota-Parte do IPI - Municípios	2.900			
1.7.2.8.03.0.0.0	Transferência de Recursos do Estado para Programas de Saúde – Repasse Fundo a Fundo	1.000			
1.7.2.8.03.1.1.0	Transferência de Recursos do Estado para Programas de Saúde – Repasse Fundo a Fundo	1.000			
1.7.2.8.07.0.0.0	Transferências de Estados destinadas à Assistência Social	42.000			
1.7.2.8.07.1.1.0	Co-financiamento Estadual para o Fundo Mun.de Assistência Social	42.000			
1.7.2.8.10.0.0.0	Transferência de Convênios dos Estados e do Distrito Federal e de Suas Entidades	129.620			
1.7.2.8.10.2.1.0	Transferências de Convênio dos Estados -Programas de Educação	129.620			
1.7.5.0.00.0.0.0	Transferências de Outras Instituições Públicas			1.610.000	
1.7.5.8.00.0.0.0	Transferências de Outras Instituições Públicas - Específicas de Estados, DF e Municípios		1.610.000		
1.7.5.8.01.0.0.0	Transferências de Recursos do Fundo de Manutenção e Desenvolvimento da Educação Básica e de Valorização dos Profissionais da Educação – FUNDEB	1.610.000			
1.7.5.8.01.1.1.0	Transferências de Recursos do Fundo de Manutenção e Desenvolvimento da Educação Básica e de Valorização dos Profissionais da Educação – FUNDEB – Principal	1.610.000			
1.9.0.0.00.0.0.0	OUTRAS RECEITAS CORRENTES				90.890
1.9.2.0.00.0.0.0	Idenizações e Restituições			24.730	
1.9.2.1.00.0.0.0	Idenizações		12.663		
1.9.2.1.99.0.0.0	Outras Idenizações	12.663			
1.9.2.1.99.1.1.0	Outras Idenizações	12.663			
1.9.2.2.00.0.0.0	Restituições		12.067		



Cód. Receita	Descrição da Receita	Alíneas e Sub-alíneas	Rúbricas e Sub-rúbricas	Fontes e Sub-fontes	Categorias Econômicas e Sub-categorias Econômicas
001	Prefeitura Municipal de Quixaba				
1.9.2.2.99.0.0.0.	Outras Restituições	12.067			
1.9.2.2.99.1.1.0.	Outras Restituições	12.067			
1.9.9.0.00.0.0.0.	Receitas Diversas			66.160	
1.9.9.0.99.0.0.0.	Outras Receitas	66.160			
1.9.9.0.99.1.1.0.	Outras Receitas	66.160			
2.0.0.0.00.0.0.0.	Receitas de Capital				3.594.931
2.1.0.0.00.0.0.0.	Operações de Créditos Internas				40.000
2.1.1.0.00.0.0.0.	Operações de Créditos Internas			40.000	
2.1.1.8.00.0.0.0.	Operações de Crédito - Mercado Interno - Estados/DF/Municípios		40.000		
2.1.1.8.01.0.0.0.	Operações de Crédito Internas de Estados/DF/Municípios	40.000			
2.1.1.8.01.5.1.0.	Operações de Crédito Internas para Prog.de Mod.da Adm.Pública - Principal	40.000			
2.2.0.0.00.0.0.0.	Alienação de Bens				74.500
2.2.1.0.00.0.0.0.	Alienação de Bens Móveis			37.250	
2.2.1.3.00.0.0.0.	Alienação de Bens Móveis e Semoventes		37.250		
2.2.1.3.00.1.1.0.	Alienação de Bens Móveis e Semoventes - Principal		37.250		
2.2.2.0.00.0.0.0.	Alienação de Bens Imóveis			37.250	
2.2.2.0.00.1.1.0.	Alienação de Bens Imóveis - Principal			37.250	
2.4.0.0.00.0.0.0.	Transferências de Capital				3.480.431
2.4.1.0.00.0.0.0.	Transferências da União e de suas Entidades			2.977.887	
2.4.1.8.00.0.0.0.	Transferências da União - Específicas de Estados, DF e Municípios		2.977.887		
2.4.1.8.04.0.0.0.	Transferências de Recursos do Sistema Único de Saúde - SUS - Bloco Investimentos na Rede de Serviços Públicos de Saúde	526.200			
2.4.1.8.04.1.1.0.	Transf. de Recursos do Sist.Único de Saúde-Atenção Básica-Bloco Investimento	226.200			
2.4.1.8.04.2.1.0.	Transf. de Recursos do Sist.Único de Saúde-MAC-Bloco Investimento	300.000			
2.4.1.8.05.0.0.0.	Transferências de Recursos Destinados a Programas de Educação	31.215			
2.4.1.8.05.1.1.0.	Transferências de Recursos Destinados a Programas de Educação - Principal	31.215			
2.4.1.8.10.0.0.0.	Transferência de Convênios da União e de suas Entidades	2.398.972			
2.4.1.8.10.1.1.0.	Transferências de Convênio da União para o Sistema Único de Saúde - SUS - Principal	335.967			
2.4.1.8.10.2.1.0.	Transferências de Convênios com o MEC/FNDE	199.050			
2.4.1.8.10.9.1.0.	Outras Transferências de Convênios da União-OUTROS	1.863.955			
2.4.1.8.12.0.0.0.	Transferências de Recursos do Fundo Nacional de Assistência Social - FNAS	21.500			
2.4.1.8.12.1.1.0.	Transferências de Recursos do Fundo Nacional de Assistência Social - FNAS - Principal	21.500			
2.4.2.0.00.0.0.0.	Transferências Intergovernamentais			502.544	
2.4.2.8.00.0.0.0.	Transferências dos Estados, Distrito Federal, e de suas Entidades		502.544		
2.4.2.8.10.0.0.0.	Transferências de Convênios dos Estados e do Distrito Federal e de suas Entidades	502.544			
2.4.2.8.10.1.1.0.	Transferências de Convênios dos Estados para o Sistema Único de Saúde - SUS	75.000			
2.4.2.8.10.2.1.0.	Transferências de Convênios dos Estados destinadas a Programas de Educação - Principal	136.715			
2.4.2.8.10.9.1.0.	Outras Transferências de Convênio dos Estados - Principal	21.034			
2.4.2.8.10.9.1.0.	Outras Transferências de Convênio dos Estados-OUTROS	269.795			

**Prefeitura Municipal de Quixaba**

Secretaria Municipal da Fazenda, Finanças e Tesouraria

Departamento de Contabilidade - Orçamento-Programa de 2021 - R\$ 1,00

Demonstrativo da Receita Segundo as Categorias Econômicas - ANEXO II - LF nº 4.320/64

Órgão

Cód. Receita	Descrição da Receita	Alíneas e Sub-alíneas	Rúbricas e Sub-rúbricas	Fontes e Sub-fontes	Categorias Econômicas e Sub-categorias Econômicas
001	Prefeitura Municipal de Quixaba				
9.0.0.0.00.0.0.	Receitas Correntes				2.116.158
9.7.0.0.00.0.0.	Transferências Correntes				2.116.158
9.7.1.0.00.0.0.	Transferências da União e de suas Entidades			1.806.298	
9.7.1.8.00.0.0.	Transferências da União - Específicas de Estados, DF e Municípios		1.806.298		
9.7.1.8.01.0.0.	Participação na Receita da União	1.806.138			
9.7.1.8.01.2.1.	Cota-Parte do Fundo de Participação dos Municípios - Cota Mensal – Principal	1.806.000			
9.7.1.8.01.5.1.	Cota-Parte do Imposto Sobre a Propriedade Territorial Rural – Principal	138			
9.7.1.8.06.0.0.	Transferência Financeira do ICMS – Desoneração – L.C. Nº 87/96	160			
9.7.1.8.06.1.1.	Transferência Financeira do ICMS – Desoneração – L.C. Nº 87/96 – Principal	160			
9.7.2.0.00.0.0.	Transferências dos Estados e do Distrito Federal e de suas Entidades			309.860	
9.7.2.8.00.0.0.	Transferências dos Estados - Específicas de Estados, DF e Municípios		309.860		
9.7.2.8.01.0.0.	Participação na Receita dos Estados	309.860			
9.7.2.8.01.1.1.	Cota-Parte do ICMS – Principal	304.000			
9.7.2.8.01.2.1.	Cota-Parte do IPVA – Principal	5.280			
9.7.2.8.01.3.1.	Cota-Parte do IPI - Municípios – Principal	580			
				1 - Total:	18.463.632
				1 - Total da Direta:	18.463.632
				2 - Total da Indireta:	0
				3 - Total (1 + 2):	18.463.632
				Total da Intra-Orçamentária:	0

SOTERO CONTABILIDADE
PUBLICA EIRELI ME
DIRETORA -JANUSA
CRISTINA GOMES SOTERO
CT CRC/PB 5481

CLAUDIA MACÁRIO LOPES
PREFEITA



Prefeitura Municipal de Quixaba

Secretaria Municipal da Fazenda, Finanças e Tesouraria

Departamento de Contabilidade - Orçamento-Programa de 2021 - R\$ 1,00

Demonstrativo da Receita por Fonte de Recurso

78

Código	Descrição da Fonte de Recurso	Esfera	Total	Direta	Indireta	%
1001	Recursos Ordinários					
		Total:	6.240.775	6.240.775	0	34
		Fiscal:	6.240.775	6.240.775	0	
		Seguridade:	0	0	0	
1111	Receitas de Impostos e de Transferência de Impostos - Educação *					
		Total:	1.443.123	1.443.123	0	8
		Fiscal:	1.443.123	1.443.123	0	
		Seguridade:	0	0	0	
1112	Transferências do FUNDEB 60%					
		Total:	1.127.000	1.127.000	0	6
		Fiscal:	1.127.000	1.127.000	0	
		Seguridade:	0	0	0	
1113	Transferências do FUNDEB 40%					
		Total:	483.000	483.000	0	3
		Fiscal:	483.000	483.000	0	
		Seguridade:	0	0	0	
1114	Transferências do FUNDEB 60% – Complementação da União					
		Total:	65.240	65.240	0	0
		Fiscal:	65.240	65.240	0	
		Seguridade:	0	0	0	
1115	Transferências do FUNDEB 40% – Complementação da União					
		Total:	27.960	27.960	0	0
		Fiscal:	27.960	27.960	0	
		Seguridade:	0	0	0	
1120	Transferência do Salário-Educação					
		Total:	42.000	42.000	0	0
		Fiscal:	42.000	42.000	0	
		Seguridade:	0	0	0	
1121	Transferências de Recursos do FNDE Referentes ao Programa Dinheiro Direto na Escola (PDDE)					
		Total:	5.165	5.165	0	0
		Fiscal:	5.165	5.165	0	
		Seguridade:	0	0	0	
1122	Transferências de Recursos do FNDE Referentes ao Programa Nacional de Alimentação Escolar (PNAE)					
		Total:	41.000	41.000	0	0
		Fiscal:	41.000	41.000	0	
		Seguridade:	0	0	0	
1123	Transferências de Recursos do FNDE Referentes ao Programa Nacional de Apoio ao Transporte Escolar (P					
		Total:	26.685	26.685	0	0
		Fiscal:	26.685	26.685	0	
		Seguridade:	0	0	0	
1124	Outras Transferências de Recursos do FNDE					
		Total:	245.028	245.028	0	1
		Fiscal:	245.028	245.028	0	
		Seguridade:	0	0	0	
1125	Transferências de Convênios - Educação					
		Total:	266.835	266.835	0	1
		Fiscal:	266.835	266.835	0	
		Seguridade:	0	0	0	
1150	Receitas de Impostos e de Transferência de Impostos - Educação - Remuneração de Depósitos Bancários					
		Total:	500	500	0	0
		Fiscal:	500	500	0	
		Seguridade:	0	0	0	



Prefeitura Municipal de Quixaba

Secretaria Municipal da Fazenda, Finanças e Tesouraria

Departamento de Contabilidade - Orçamento-Programa de 2021 - R\$ 1,00

Demonstrativo da Receita por Fonte de Recurso

79

Código	Descrição da Fonte de Recurso	Esfera	Total	Direta	Indireta	%
1190	Outros Recursos Destinados à Educação	Total:	31.715	31.715	0	0
		Fiscal:	31.715	31.715	0	
		Seguridade:	0	0	0	
1211	Receitas de Impostos e de Transferência de Impostos - Saúde *	Total:	2.372.854	2.372.854	0	13
		Fiscal:	2.372.854	2.372.854	0	
		Seguridade:	0	0	0	
1213	Transferências Fundo a Fundo de Recursos do SUS provenientes do Governo Estadual	Total:	32.000	32.000	0	0
		Fiscal:	0	0	0	
		Seguridade:	32.000	32.000	0	
1214	Transferências Fundo a Fundo de Recursos do SUS provenientes do Governo Federal - Bloco de Custeio d	Total:	2.030.118	2.030.118	0	11
		Fiscal:	0	0	0	
		Seguridade:	2.030.118	2.030.118	0	
1215	Transferências Fundo a Fundo de Recursos do SUS provenientes do Governo Federal - Bloco de Investime	Total:	629.454	629.454	0	3
		Fiscal:	0	0	0	
		Seguridade:	629.454	629.454	0	
1220	Transferências de Convênios destinadas à Saúde	Total:	44.500	44.500	0	0
		Fiscal:	0	0	0	
		Seguridade:	44.500	44.500	0	
1250	Receita de Impostos e de Transferência de Impostos - Saúde - Remuneração de Depósitos Bancários	Total:	500	500	0	0
		Fiscal:	0	0	0	
		Seguridade:	500	500	0	
1290	Outros Recursos Destinados à Saúde	Total:	337.000	337.000	0	2
		Fiscal:	0	0	0	
		Seguridade:	337.000	337.000	0	
1311	Transferência de Recursos do Fundo Nacional de Assistência Social - FNAS	Total:	376.597	376.597	0	2
		Fiscal:	0	0	0	
		Seguridade:	376.597	376.597	0	
1312	Transferências de Convênios - Assistência Social	Total:	63.534	63.534	0	0
		Fiscal:	0	0	0	
		Seguridade:	63.534	63.534	0	
1390	Outros Recursos Destinados à Assistência Social	Total:	22.000	22.000	0	0
		Fiscal:	0	0	0	
		Seguridade:	22.000	22.000	0	
1510	Outras Transferências de Convênios ou Contratos de Repasse da União	Total:	2.088.344	2.088.344	0	11
		Fiscal:	2.088.344	2.088.344	0	
		Seguridade:	0	0	0	
1520	Outras Transferências de Convênios ou Contratos de Repasse dos Estados	Total:	270.295	270.295	0	1
		Fiscal:	270.295	270.295	0	
		Seguridade:	0	0	0	



Prefeitura Municipal de Quixaba

Secretaria Municipal da Fazenda, Finanças e Tesouraria

Departamento de Contabilidade - Orçamento-Programa de 2021 - R\$ 1,00

Demonstrativo da Receita por Fonte de Recurso

80

Código	Descrição da Fonte de Recurso	Esfera	Total	Direta	Indireta	%
1610	Recursos da CIDE					
		Total:	6.510	6.510	0	0
		Fiscal:	6.510	6.510	0	
		Seguridade:	0	0	0	
1620	Contribuição para o custeio dos serviços de iluminação pública - COSIP					
		Total:	29.400	29.400	0	0
		Fiscal:	29.400	29.400	0	
		Seguridade:	0	0	0	
1920	Recursos de Operações de Crédito					
		Total:	40.000	40.000	0	0
		Fiscal:	40.000	40.000	0	
		Seguridade:	0	0	0	
1930	Recursos de Alienação de Bens/Ativos					
		Total:	74.500	74.500	0	0
		Fiscal:	74.500	74.500	0	
		Seguridade:	0	0	0	
		1 - Fiscal:	14.927.929	14.927.929	0	
		2 - Seguridade:	3.535.703	3.535.703	0	
		3 - Total (1 + 2):	18.463.632	18.463.632	0	
		Intra-Orçamentária:	0	0	0	

SOTERO CONTABILIDADE
PUBLICA EIRELI ME
DIRETORA - JANUSA
CRISTINA GOMES SOTERO
CT CRC/PB 5481

CLAUDIA MACÁRIO LOPES
PREFEITA



Cód. Receita Fonte de Recurso	Descrição da Receita	Alíneas e Sub-alíneas	Rúblicas e Sub-rúblicas	Fontes e Sub-fontes	Fontes e Sub-fontes	Categorias Econômicas e Sub-categorias Econômicas	%
1.0.0.0.00.0.0.00	Receita Correntes					16.984.859	92
1.1.0.0.00.0.0.00	Receita Tributária					294.720	2
1.1.1.0.00.0.0.00	IMPOSTOS				288.720		2
1.1.1.3.00.0.0.00	Impostos sobre a Produção e a Circulação				188.000		1
1.1.1.3.03.0.0.00	Imposto sobre a Renda - Retido na Fonte				188.000		1
1.1.1.3.03.1.1.00	Imposto sobre a Renda - Retido na Fonte - Trabalho – Principal				188.000		1
1001	Recursos Ordinários	94.000	50,00%				
1111	Receitas de Impostos e de Transferência de Impostos - Educação *	56.400	30,00%				
1211	Receitas de Impostos e de Transferência de Impostos - Saúde *	37.600	20,00%				
1.1.1.8.00.0.0.00	Impostos Específicos de Estados, DF e Municípios				100.720		1
1.1.1.8.01.0.0.00	Impostos sobre o Patrimônio para Estados/DF/Municípios				3.620		0
1.1.1.8.01.1.1.00	Imposto sobre a Propriedade Predial e Territorial Urbana – Principal				3.100		0
1001	Recursos Ordinários	1.550	50,00%				
1111	Receitas de Impostos e de Transferência de Impostos - Educação *	930	30,00%				
1211	Receitas de Impostos e de Transferência de Impostos - Saúde *	620	20,00%				
1.1.1.8.01.4.1.00	Imposto sobre Transmissão “Inter Vivos” de Bens Imóveis e de Direitos Reais sobre Imóveis – Principal				520		0
1001	Recursos Ordinários	260	50,00%				
1111	Receitas de Impostos e de Transferência de Impostos - Educação *	156	30,00%				
1211	Receitas de Impostos e de Transferência de Impostos - Saúde *	104	20,00%				
1.1.1.8.02.0.0.00	Impostos sobre a Produção, Circulação de Mercadorias e Serviços				97.100		1
1.1.1.8.02.3.1.00	Imposto sobre Serviços de Qualquer Natureza – Principal				97.100		1
1001	Recursos Ordinários	48.550	50,00%				
1111	Receitas de Impostos e de Transferência de Impostos - Educação *	29.130	30,00%				
1211	Receitas de Impostos e de Transferência de Impostos - Saúde *	19.420	20,00%				
1.1.2.0.00.0.0.00	Taxas				6.000		0
1.1.2.1.00.0.0.00	Taxas Pelo Exercício do Poder de Polícia				6.000		0
1.1.2.1.01.0.0.00	Taxas de Inspeção, Controle e Fiscalização				6.000		0
1.1.2.1.01.1.1.00	Taxas de licença para funcionamento de estabelecimentos comerciais, industria e				3.000		0
1001	Recursos Ordinários	1.500	50,00%				
1111	Receitas de Impostos e de Transferência de Impostos - Educação *	900	30,00%				
1211	Receitas de Impostos e de Transferência de Impostos - Saúde *	600	20,00%				
1.1.2.1.01.1.1.01	Outras Taxas pelo Exercício de Poder de Polícia				500		0
1001	Recursos Ordinários	250	50,00%				
1111	Receitas de Impostos e de Transferência de Impostos - Educação *	150	30,00%				
1211	Receitas de Impostos e de Transferência de Impostos - Saúde *	100	20,00%				
1.1.2.1.01.1.1.02	Outras Taxas Pela Prestação de Serviços						



Cód. Receita Fonte de Recurso	Descrição da Receita	Alíneas e Sub-alíneas	Rúbricas e Sub-rúbricas	Fontes e Sub-fontes	Categorias Econômicas e Sub-categorias Econômicas	%
		2.500				0
1001	Recursos Ordinários	1.250	50,00%			
1111	Receitas de Impostos e de Transferência de Impostos - Educação *	750	30,00%			
1211	Receitas de Impostos e de Transferência de Impostos - Saúde *	500	20,00%			
1.2.0.0.00.0.0.00	Receitas de Contribuicoes				29.400	0
1.2.4.0.00.0.0.00	Contribuição para o Custeio do Serviço de Iluminação Pública			29.400		0
1.2.4.0.00.1.1.00	Contribuição para o Custeio do Serviço de Iluminação Pública – Principal			29.400		0
1620	Contribuição para o custeio dos serviços de iluminação pública - COSIP			29.400 100,00%		
1.3.0.0.00.0.0.00	RECEITA PATRIMONIAL				40.893	0
1.3.2.0.00.0.0.00	Receita de Valores Mobiliários			35.893		0
1.3.2.1.00.0.0.00	Juros e Correções Monetárias		35.893			0
1.3.2.1.00.1.1.00	Remuneração de Depósitos Bancários – Principal		20.660			0
1001	Recursos Ordinários		20.660 100,00%			
1.3.2.1.00.1.1.01	Remuneração de Depósitos Bancários-EDUCAÇÃO -MDE		500			0
1150	Receitas de Impostos e de Transferência de Impostos - Educação - Remuneração de Depósitos Bancários		500 100,00%			
1.3.2.1.00.1.1.04	Remuneração de Depósitos Bancários – QSE		4.500			0
1120	Transferência do Salário-Educação		4.500 100,00%			
1.3.2.1.00.1.1.06	Remuneração de Depósitos Bancários – FNDE		1.000			0
1124	Outras Transferências de Recursos do FNDE		1.000 100,00%			
1.3.2.1.00.1.1.07	Remuneração de Depósitos Bancários-EDUCACAO/ESTADO		500			0
1125	Transferências de Convênios - Educação		500 100,00%			
1.3.2.1.00.1.1.08	Remuneração de Depósitos Bancários – SAUDE/PROPRIO		500			0
1250	Receita de Impostos e de Transferência de Impostos - Saúde - Remuneração de Depósitos Bancários		500 100,00%			
1.3.2.1.00.1.1.09	Remuneração de Depósitos Bancários-EDUCAÇÃO/FEDERAL		500			0
1190	Outros Recursos Destinados à Educação		500 100,00%			
1.3.2.1.00.1.1.10	Remuneração de Depósitos Bancários-BLOCO CUSTEIO		500			0
1214	Transferências Fundo a Fundo de Recursos do SUS provenientes do Governo Federal - Bloco de Custeio d		500 100,00%			
1.3.2.1.00.1.1.11	Remuneração de Depósitos Bancários –BLOCO INVESTIMENTO		500			0
1215	Transferências Fundo a Fundo de Recursos do SUS provenientes do Governo Federal - Bloco de Investime		500 100,00%			
1.3.2.1.00.1.1.12	Remuneração de Depósitos Bancários – SAUDE/ESTADO		500			0
1220	Transferências de Convênios destinadas à Saúde		500 100,00%			
1.3.2.1.00.1.1.13	Remuneração de Depósitos Bancários –SAUDE/FEDERAL		1.033			0
1290	Outros Recursos Destinados à Saúde		1.033 100,00%			
1.3.2.1.00.1.1.14	Remuneração de Depósitos Bancários – FNAS		500			0
1311	Transferência de Recursos do Fundo Nacional de Assistência Social - FNAS		500 100,00%			
1.3.2.1.00.1.1.15	Remuneração de Depósitos Bancários – ASSISTENCIA/ESTADO		500			0
1312	Transferências de Convênios - Assistência Social		500 100,00%			



Cód. Receita Fonte de Recurso	Descrição da Receita	Alíneas e Sub-alíneas	Rúbricas e Sub-rúbricas	Fontes e Sub-fontes	Categorias Econômicas e Sub-categorias Econômicas	%
1.3.2.1.00.1.1.16	Remuneração de Depósitos Bancários – ASSISTENCIA /FEDERAL		500			0
1390	Outros Recursos Destinados à Assistência Social		500	100,00%		
1.3.2.1.00.1.1.17	Remuneração de Depósitos Bancários – OUTROS/UNIAO		3.200			0
1510	Outras Transferências de Convênios ou Contratos de Repasse da União		3.200	100,00%		
1.3.2.1.00.1.1.18	Remuneração de Depósitos Bancários-OUTROS/ESTADO		500			0
1520	Outras Transferências de Convênios ou Contratos de Repasse dos Estados		500	100,00%		
1.3.9.0.00.0.0.00	Demais Receitas Patrimoniais			5.000		0
1.3.9.0.00.1.1.00	Demais Receitas Patrimoniais – Principal			5.000		0
1001	Recursos Ordinários			5.000	100,00%	
1.7.0.0.00.0.0.00	TRANSFERENCIAS CORRENTES				16.528.956	90
1.7.1.0.00.0.0.00	Transferências Intragovernamentais			13.197.036		71
1.7.1.8.00.0.0.00	Transferências da União - Específicas de Estados, DF e Municípios		13.197.036			71
1.7.1.8.01.0.0.00	Participação na Receita da União	9.820.300				53
1.7.1.8.01.2.1.00	Cota-Parte do Fundo de Participação dos Municípios - Cota Mensal – Principal	9.030.000				49
1001	Recursos Ordinários	4.515.000	50,00%			
1111	Receitas de Impostos e de Transferência de Impostos - Educação *	2.709.000	30,00%			
1211	Receitas de Impostos e de Transferência de Impostos - Saúde *	1.806.000	20,00%			
1.7.1.8.01.3.1.00	Cota-Parte do Fundo de Particip. do Municípios – 1% Cota entregue no mês de dezembro – Principal	398.800				2
1001	Recursos Ordinários	199.400	50,00%			
1111	Receitas de Impostos e de Transferência de Impostos - Educação *	119.640	30,00%			
1211	Receitas de Impostos e de Transferência de Impostos - Saúde *	79.760	20,00%			
1.7.1.8.01.4.1.00	Cota-Parte do Fundo de Particip.dos Municípios - 1% Cota entregue no mês de julho – Principal	384.300				2
1001	Recursos Ordinários	192.150	50,00%			
1111	Receitas de Impostos e de Transferência de Impostos - Educação *	115.290	30,00%			
1211	Receitas de Impostos e de Transferência de Impostos - Saúde *	76.860	20,00%			
1.7.1.8.01.5.1.00	Cota-Parte do Imposto Sobre a Propriedade Territorial Rural – Principal	690				0
1001	Recursos Ordinários	345	50,00%			
1111	Receitas de Impostos e de Transferência de Impostos - Educação *	207	30,00%			
1211	Receitas de Impostos e de Transferência de Impostos - Saúde *	138	20,00%			
1.7.1.8.01.7.1.00	Cota-Parte da Contribuição de Intervenção no Domínio Econômico -CIDE– Principal	6.510				0
1610	Recursos da CIDE	6.510	100,00%			
1.7.1.8.02.0.0.00	Transferência da Compensação Financeira pela Exploração de Recursos Naturais	139.500				1
1.7.1.8.02.6.1.01	Cota-Parte do Fundo Especial Petroleo - FEP	139.500				1
1001	Recursos Ordinários	69.750	50,00%			
1111	Receitas de Impostos e de Transferência de Impostos - Educação *	41.850	30,00%			
1211	Receitas de Impostos e de Transferência de Impostos - Saúde *	27.900	20,00%			
1.7.1.8.03.0.0.00	Transferência de Recursos do Sistema Único de Saúde – SUS – Repasses Fundo a Fundo Bloco Custeio das Ações e Serviços	2.132.372				12



Cód. Receita Fonte de Recurso	Descrição da Receita	Alíneas e Sub-alíneas	Rúbricas e Sub-rúbricas	Fontes e Sub-fontes	Categorias Econômicas e Sub-categorias Econômicas	%
1.7.1.8.03.1.1.23	Programa Agentes Comunitários de Saúde -ACS					
		72.800				0
1214	Transferências Fundo a Fundo de Recursos do SUS provenientes do Governo Federal - Bloco de Custeio d	72.800	100,00%			
1.7.1.8.03.1.1.24	INCENTIVO PARA AÇÕES ESTRATÉGICAS					
		130.140				1
1214	Transferências Fundo a Fundo de Recursos do SUS provenientes do Governo Federal - Bloco de Custeio d	130.140	100,00%			
1.7.1.8.03.1.1.25	Transferência de Recursos do SUS – Atenção Primária - Principal					
		153.000				1
1214	Transferências Fundo a Fundo de Recursos do SUS provenientes do Governo Federal - Bloco de Custeio d	66.402	43,40%			
1215	Transferências Fundo a Fundo de Recursos do SUS provenientes do Governo Federal - Bloco de Investime	86.598	56,60%			
1.7.1.8.03.1.1.26	INCENTIVO FINANCEIRO DA APS - FATOR COMPENSATÓRIO DE TRANSIÇÃO					
		391.272				2
1214	Transferências Fundo a Fundo de Recursos do SUS provenientes do Governo Federal - Bloco de Custeio d	391.272	100,00%			
1.7.1.8.03.2.1.05	Transferência de Recursos do SUS – Atenção de Média e Alta Complexidade Ambulatorial e Hospitalar – Principal					
		1.000				0
1214	Transferências Fundo a Fundo de Recursos do SUS provenientes do Governo Federal - Bloco de Custeio d	1.000	100,00%			
1.7.1.8.03.3.1.01	Transferência de Recursos do SUS – Vigilância em Saúde – Principal					
		23.080				0
1214	Transferências Fundo a Fundo de Recursos do SUS provenientes do Governo Federal - Bloco de Custeio d	6.924	30,00%			
1215	Transferências Fundo a Fundo de Recursos do SUS provenientes do Governo Federal - Bloco de Investime	16.156	70,00%			
1.7.1.8.03.3.1.02	AGENTES DE COMBATE ÀS ENDEMIAS					
		33.600				0
1214	Transferências Fundo a Fundo de Recursos do SUS provenientes do Governo Federal - Bloco de Custeio d	33.600	100,00%			
1.7.1.8.03.3.1.03	AÇÕES DE VIGILÂNCIA SANITÁRIA					
		12.000				0
1214	Transferências Fundo a Fundo de Recursos do SUS provenientes do Governo Federal - Bloco de Custeio d	12.000	100,00%			
1.7.1.8.03.4.1.00	Transferência de Recursos do SUS – Assistência Farmacêutica – Principal					
		83.640				0
1214	Transferências Fundo a Fundo de Recursos do SUS provenientes do Governo Federal - Bloco de Custeio d	83.640	100,00%			
1.7.1.8.03.9.1.00	Transferência de Recursos do SUS – Outros Programas Financiados por Transferências Fundo a Fundo – Principal					
		511.840				3
1214	Transferências Fundo a Fundo de Recursos do SUS provenientes do Governo Federal - Bloco de Custeio d	511.840	100,00%			
1.7.1.8.03.9.1.01	Centro de Enfrentamento ao COVID-19					
		720.000				4
1214	Transferências Fundo a Fundo de Recursos do SUS provenientes do Governo Federal - Bloco de Custeio d	720.000	100,00%			
1.7.1.8.05.0.0.00	Transferências de Recursos do Fundo Nacional do Desenvolvimento da Educação – FNDE					
		155.328				1
1.7.1.8.05.1.1.00	Transferências do Salário-Educação-QSE					
		37.500				0
1120	Transferência do Salário-Educação	37.500	100,00%			
1.7.1.8.05.2.1.00	Transf. Diretas do FNDE -Prog.Dinheiro Direto na Escola – PDDE					
		5.165				0
1121	Transferências de Recursos do FNDE Referentes ao Programa Dinheiro Direto na Escola (PDDE)	5.165	100,00%			
1.7.1.8.05.3.1.00	Transferências Diretas do FNDE -Prog.Nac.de Alimentação Escolar– PNAE					
		41.000				0
1122	Transferências de Recursos do FNDE Referentes ao Programa Nacional de Alimentação Escolar (PNAE)	41.000	100,00%			
1.7.1.8.05.4.1.00	Transferências Diretas do FNDE-Prog.Nac.de Apoio ao Transp.Escolar– PNATE					
		26.685				0
1123	Transferências de Recursos do FNDE Referentes ao Programa Nacional de Apoio ao Transporte Escolar (P	26.685	100,00%			
1.7.1.8.05.9.1.00	Outras Transf.Diretas do Fundo Nac.do Desenv.da Educação – FNDE					
						0



Cód. Receita	Descrição da Receita	Alíneas e Sub-alíneas	Rúbricas e Sub-rúbricas	Fontes e Sub-fontes	Fontes e Sub-fontes	Categorias Econômicas e Sub-categorias Econômicas	%
			44.978				
1124	Outras Transferências de Recursos do FNDE	44.978	100,00%				
1.7.1.8.06.0.0.00	Transferência Financeira do ICMS – Desoneração – L.C. Nº 87/96	800					0
1.7.1.8.06.1.1.00	Transferência Financeira do ICMS – Desoneração – L.C. Nº 87/96	800					0
1001	Recursos Ordinários	400	50,00%				
1111	Receitas de Impostos e de Transferência de Impostos - Educação *	240	30,00%				
1211	Receitas de Impostos e de Transferência de Impostos - Saúde *	160	20,00%				
1.7.1.8.09.0.0.00	Transferências de Recursos de Complementação da União ao Fundo de Manutenção e Desenvolvimento da Educação Básica e de	93.200					1
1.7.1.8.09.1.1.00	Transf.de Recursos da Complementação da União ao Fundo de Manut.e Desenv.da Ed.Básica e de Valor.dos Profissionais da	93.200					1
1114	Transferências do FUNDEB 60% – Complementação da União	65.240	70,00%				
1115	Transferências do FUNDEB 40% – Complementação da União	27.960	30,00%				
1.7.1.8.10.0.0.00	Transferências de Convênios da União e de Suas Entidades	221.189					1
1.7.1.8.10.9.1.01	Outras Transferências de Convênios da União- OUTROS	221.189					1
1510	Outras Transferências de Convênios ou Contratos de Repasse da União	221.189	100,00%				
1.7.1.8.12.0.0.00	Transferências de Recursos do Fundo Nacional de Assistência Social – FNAS	376.097					2
1.7.1.8.12.1.1.00	Bloco da Gestão Prog.Bolsa Familia e do Cadastro Unico-IGD BF	17.160					0
1311	Transferência de Recursos do Fundo Nacional de Assistência Social - FNAS	17.160	100,00%				
1.7.1.8.12.1.1.02	PROGRAMA PRIMEIRA INFÂNCIA NO SUAS	10.000					0
1311	Transferência de Recursos do Fundo Nacional de Assistência Social - FNAS	10.000	100,00%				
1.7.1.8.12.1.1.03	Blocos: PSB , BF E Gestão SUAS	69.737					0
1311	Transferência de Recursos do Fundo Nacional de Assistência Social - FNAS	69.737	100,00%				
1.7.1.8.12.1.1.04	Bloco da Gestão do SUAS	5.400					0
1311	Transferência de Recursos do Fundo Nacional de Assistência Social - FNAS	5.400	100,00%				
1.7.1.8.12.1.1.06	Bloco da Proteção Social Básica -SCFV/PBF	214.500					1
1311	Transferência de Recursos do Fundo Nacional de Assistência Social - FNAS	214.500	100,00%				
1.7.1.8.12.1.1.08	Acoes do COVID no SUAS para EPI - Portaria 369	5.300					0
1311	Transferência de Recursos do Fundo Nacional de Assistência Social - FNAS	5.300	100,00%				
1.7.1.8.12.1.1.09	Incremento Temporario ao Bloco da Protecao Social Basica para Acoes de Combate ao COVID-19	54.000					0
1311	Transferência de Recursos do Fundo Nacional de Assistência Social - FNAS	54.000	100,00%				
1.7.1.8.99.0.0.00	Outras Transferências da União	258.250					1
1.7.1.8.99.1.1.04	Outras Transferências da União - AFMI	258.250					1
1001	Recursos Ordinários	258.250	100,00%				
1.7.2.0.00.0.0.00	Transferências Intergovernamentais				1.721.920		9
1.7.2.8.00.0.0.00	Transferências dos Estados - Específicas de Estados, DF e Municípios				1.721.920		9
1.7.2.8.01.0.0.00	Participação na Receita dos Estados						



Cód. Receita Fonte de Recurso	Descrição da Receita	Alíneas e Sub-alíneas	Rúbricas e Sub-rúbricas	Fontes e Sub-fontes	Categories Econômicas e Sub-categorias Econômicas	%
		1.549.300				8
1.7.2.8.01.1.1.00	Cota-Parte do ICMS	1.520.000				8
1001	Recursos Ordinários	760.000	50,00%			
1111	Receitas de Impostos e de Transferência de Impostos - Educação *	456.000	30,00%			
1211	Receitas de Impostos e de Transferência de Impostos - Saúde *	304.000	20,00%			
1.7.2.8.01.2.1.00	Cota-Parte do IPVA	26.400				0
1001	Recursos Ordinários	13.200	50,00%			
1111	Receitas de Impostos e de Transferência de Impostos - Educação *	7.920	30,00%			
1211	Receitas de Impostos e de Transferência de Impostos - Saúde *	5.280	20,00%			
1.7.2.8.01.3.1.00	Cota-Parte do IPI - Municípios	2.900				0
1001	Recursos Ordinários	1.450	50,00%			
1111	Receitas de Impostos e de Transferência de Impostos - Educação *	870	30,00%			
1211	Receitas de Impostos e de Transferência de Impostos - Saúde *	580	20,00%			
1.7.2.8.03.0.0.00	Transferência de Recursos do Estado para Programas de Saúde – Repasse Fundo a Fundo	1.000				0
1.7.2.8.03.1.1.00	Transferência de Recursos do Estado para Programas de Saúde – Repasse Fundo a Fundo	1.000				0
1213	Transferências Fundo a Fundo de Recursos do SUS provenientes do Governo Estadual	1.000	100,00%			
1.7.2.8.07.0.0.00	Transferências de Estados destinadas à Assistência Social	42.000				0
1.7.2.8.07.1.1.01	Co-financiamento Estadual para o Fundo Mun.de Assistência Social	42.000				0
1312	Transferências de Convênios - Assistência Social	42.000	100,00%			
1.7.2.8.10.0.0.00	Transferência de Convênios dos Estados e do Distrito Federal e de Suas Entidades	129.620				1
1.7.2.8.10.2.1.00	Transferências de Convênio dos Estados -Programas de Educação	129.620				1
1125	Transferências de Convênios - Educação	129.620	100,00%			
1.7.5.0.00.0.0.00	Transferências de Outras Instituições Públicas			1.610.000		9
1.7.5.8.00.0.0.00	Transferências de Outras Instituições Públicas - Específicas de Estados, DF e Municípios	1.610.000				9
1.7.5.8.01.0.0.00	Transferências de Recursos do Fundo de Manutenção e Desenvolvimento da Educação Básica e de Valorização dos Profissionais da	1.610.000				9
1.7.5.8.01.1.1.00	Transferências de Recursos do Fundo de Manutenção e Desenvolvimento da Educação Básica e de Valorização dos Profissionais da	1.610.000				9
1112	Transferências do FUNDEB 60%	1.127.000	70,00%			
1113	Transferências do FUNDEB 40%	483.000	30,00%			
1.9.0.0.00.0.0.00	OUTRAS RECEITAS CORRENTES				90.890	0
1.9.2.0.00.0.0.00	Idenizações e Restituições			24.730		0
1.9.2.1.00.0.0.00	Idenizações		12.663			0
1.9.2.1.99.0.0.00	Outras Idenizações	12.663				0
1.9.2.1.99.1.1.00	Outras Idenizações	12.663				0
1001	Recursos Ordinários	12.663	100,00%			
1.9.2.2.00.0.0.00	Restituições		12.067			0
1.9.2.2.99.0.0.00	Outras Restituições	12.067				0



Cód. Receita Fonte de Recurso	Descrição da Receita	Alíneas e Sub-alíneas	Rúbricas e Sub-rúbricas	Fontes e Sub-fontes	Categorias Econômicas e Sub-categorias Econômicas	%
1.9.2.2.99.1.1.00	Outras Restituições					
		12.067				0
1001	Recursos Ordinários	12.067	100,00%			
1.9.9.0.00.0.0.00	Receitas Diversas					
				66.160		0
1.9.9.0.99.0.0.00	Outras Receitas					
		66.160				0
1.9.9.0.99.1.1.00	Outras Receitas					
		66.160				0
1001	Recursos Ordinários	33.080	50,00%			
1111	Receitas de Impostos e de Transferência de Impostos - Educação *	19.848	30,00%			
1211	Receitas de Impostos e de Transferência de Impostos - Saúde *	13.232	20,00%			
2.0.0.0.00.0.0.00	Receitas de Capital				3.594.931	19
2.1.0.0.00.0.0.00	Operações de Créditos Internas				40.000	0
2.1.1.0.00.0.0.00	Operações de Créditos Internas				40.000	0
2.1.1.8.00.0.0.00	Operações de Crédito - Mercado Interno - Estados/DF/Municípios				40.000	0
2.1.1.8.01.0.0.00	Operações de Crédito Internas de Estados/DF/Municípios	40.000				0
2.1.1.8.01.5.1.01	Operações de Crédito Internas para Prog.de Mod.da Adm.Pública - Principal	40.000				0
1920	Recursos de Operações de Crédito	40.000	100,00%			
2.2.0.0.00.0.0.00	Alienação de Bens				74.500	0
2.2.1.0.00.0.0.00	Alienação de Bens Móveis				37.250	0
2.2.1.3.00.0.0.00	Alienação de Bens Móveis e Semoventes				37.250	0
2.2.1.3.00.1.1.00	Alienação de Bens Móveis e Semoventes – Principal				37.250	0
1930	Recursos de Alienação de Bens/Ativos			37.250	100,00%	
2.2.2.0.00.0.0.00	Alienação de Bens Imóveis				37.250	0
2.2.2.0.00.1.1.00	Alienação de Bens Imóveis – Principal				37.250	0
1930	Recursos de Alienação de Bens/Ativos			37.250	100,00%	
2.4.0.0.00.0.0.00	Transferências de Capital				3.480.431	19
2.4.1.0.00.0.0.00	Transferências da União e de suas Entidades				2.977.887	16
2.4.1.8.00.0.0.00	Transferências da União - Específicas de Estados, DF e Municípios				2.977.887	16
2.4.1.8.04.0.0.00	Transferências de Recursos do Sistema Único de Saúde – SUS - Bloco Investimentos na Rede de Serviços Públicos de Saúde	526.200				3
2.4.1.8.04.1.1.00	Transf. de Recursos do Sist.Único de Saúde-Atenção Básica-Bloco Investimento	226.200				1
1215	Transferências Fundo a Fundo de Recursos do SUS provenientes do Governo Federal - Bloco de Investime	226.200	100,00%			
2.4.1.8.04.2.1.00	Transf. de Recursos do Sist.Único de Saúde-MAC- Bloco Investimento	300.000				2
1215	Transferências Fundo a Fundo de Recursos do SUS provenientes do Governo Federal - Bloco de Investime	300.000	100,00%			
2.4.1.8.05.0.0.00	Transferências de Recursos Destinados a Programas de Educação	31.215				0
2.4.1.8.05.1.1.00	Transferências de Recursos Destinados a Programas de Educação – Principal	31.215				0
1190	Outros Recursos Destinados à Educação	31.215	100,00%			



Cód. Receita Fonte de Recurso	Descrição da Receita	Alíneas e Sub-alíneas	Rúbricas e Sub-rúbricas	Fontes e Sub-fontes	Categorias Econômicas e Sub-categorias Econômicas	%
2.4.1.8.10.0.0.00	Transferência de Convênios da União e de suas Entidades					
		2.398.972				13
2.4.1.8.10.1.1.00	Transferências de Convênio da União para o Sistema Único de Saúde – SUS – Principal					
		335.967				2
1290	Outros Recursos Destinados à Saúde	335.967	100,00%			
2.4.1.8.10.2.1.01	Transferências de Convênios com o MEC/FNDE					
		199.050				1
1124	Outras Transferências de Recursos do FNDE	199.050	100,00%			
2.4.1.8.10.9.1.04	Outras Transferências de Convênios da União- OUTROS					
		1.863.955				10
1510	Outras Transferências de Convênios ou Contratos de Repasse da União	1.863.955	100,00%			
2.4.1.8.12.0.0.00	Transferências de Recursos do Fundo Nacional de Assistência Social – FNAS					
		21.500				0
2.4.1.8.12.1.1.00	Transferências de Recursos do Fundo Nacional de Assistência Social – FNAS – Principal					
		21.500				0
1390	Outros Recursos Destinados à Assistência Social	21.500	100,00%			
2.4.2.0.00.0.0.00	Transferências Intergovernamentais				502.544	3
2.4.2.8.00.0.0.00	Transferências dos Estados, Distrito Federal, e de suas Entidades					
					502.544	3
2.4.2.8.10.0.0.00	Transferências de Convênios dos Estados e do Distrito Federal e de suas Entidades					
		502.544				3
2.4.2.8.10.1.1.00	Transferências de Convênios dos Estados para o Sistema Único de Saúde – SUS					
		75.000				0
1213	Transferências Fundo a Fundo de Recursos do SUS provenientes do Governo Estadual	31.000	41,33%			
1220	Transferências de Convênios destinadas à Saúde	44.000	58,67%			
2.4.2.8.10.2.1.00	Transferências de Convênios dos Estados destinadas a Programas de Educação – Principal					
		136.715				1
1125	Transferências de Convênios - Educação	136.715	100,00%			
2.4.2.8.10.9.1.00	Outras Transferências de Convênio dos Estados – Principal					
		21.034				0
1312	Transferências de Convênios - Assistência Social	21.034	100,00%			
2.4.2.8.10.9.1.01	Outras Transferências de Convênio dos Estados-OUTROS					
		269.795				1
1520	Outras Transferências de Convênios ou Contratos de Repasse dos Estados	269.795	100,00%			
9.0.0.0.00.0.0.00	Receitas Correntes					
					2.116.158	11
9.7.0.0.00.0.0.00	Transferências Correntes					
					2.116.158	11
9.7.1.0.00.0.0.00	Transferências da União e de suas Entidades					
				1.806.298		10
9.7.1.8.00.0.0.00	Transferências da União - Específicas de Estados, DF e Municípios					
				1.806.298		10
9.7.1.8.01.0.0.00	Participação na Receita da União					
		1.806.138				10
9.7.1.8.01.2.1.00	Cota-Parte do Fundo de Participação dos Municípios - Cota Mensal – Principal					
		1.806.000				10
1111	Receitas de Impostos e de Transferência de Impostos - Educação *	1.806.000	100,00%			
9.7.1.8.01.5.1.00	Cota-Parte do Imposto Sobre a Propriedade Territorial Rural – Principal					
		138				0
1111	Receitas de Impostos e de Transferência de Impostos - Educação *	138	100,00%			
9.7.1.8.06.0.0.00	Transferência Financeira do ICMS – Desoneração – L.C. Nº 87/96					
		160				0
9.7.1.8.06.1.1.00	Transferência Financeira do ICMS – Desoneração – L.C. Nº 87/96 – Principal					
		160				0
1111	Receitas de Impostos e de Transferência de Impostos - Educação *	160	100,00%			
9.7.2.0.00.0.0.00	Transferências dos Estados e do Distrito Federal e de suas Entidades					



Cód. Receita Fonte de Recurso	Descrição da Receita	Alíneas e Sub-alíneas	Rúbricas e Sub-rúbricas	Fontes e Sub-fontes	Categories Econômicas e Sub-categorias Econômicas	%
				309.860		2
9.7.2.8.00.0.0.00	Transferências dos Estados - Específicas de Estados, DF e Municípios		309.860			2
9.7.2.8.01.0.0.00	Participação na Receita dos Estados					2
9.7.2.8.01.1.1.00	Cota-Parte do ICMS – Principal	309.860				2
1111	Receitas de Impostos e de Transferência de Impostos - Educação *	304.000	100,00%			2
9.7.2.8.01.2.1.00	Cota-Parte do IPVA – Principal					0
1111	Receitas de Impostos e de Transferência de Impostos - Educação *	5.280	100,00%			0
9.7.2.8.01.3.1.00	Cota-Parte do IPI - Municípios – Principal					0
1111	Receitas de Impostos e de Transferência de Impostos - Educação *	580	100,00%			0
				1 - Total da Direta:	18.463.632	
				2 - Total da Indireta:	0	
				3 - Total (1 + 2):	18.463.632	
				Total da Intra-Orçamentária:	0	

SOTERO CONTABILIDADE
PUBLICA EIRELI ME
DIRETORA - JANUSA
CRISTINA GOMES SOTERO
CT CRC/PB 5481

CLAUDIA MACÁRIO LOPES
PREFEITA



Prefeitura Municipal de Quixaba

Secretaria Municipal da Fazenda, Finanças e Tesouraria

Departamento de Contabilidade - Orçamento-Programa de 2021 - R\$ 1,00

Resumo Geral da Despesa

90

Cód. Despesa	Descrição da Despesa	Esfera	Total	Direta	Indireta	%
3000.00	DESPESAS CORRENTES					
		Total:	13.405.905	13.405.905	0	73
		Fiscal:	7.077.545	7.077.545	0	
		Seguridade:	6.328.360	6.328.360	0	
3100.00	PESSOAL E ENCARGOS SOCIAIS					
		Total:	8.043.814	8.043.814	0	44
		Fiscal:	4.169.498	4.169.498	0	
		Seguridade:	3.874.316	3.874.316	0	
3200.00	JUROS E ENCARGOS DA DÍVIDA					
		Total:	25.149	25.149	0	0
		Fiscal:	15.149	15.149	0	
		Seguridade:	10.000	10.000	0	
3300.00	OUTRAS DESPESAS CORRENTES					
		Total:	5.336.942	5.336.942	0	29
		Fiscal:	2.892.898	2.892.898	0	
		Seguridade:	2.444.044	2.444.044	0	
4000.00	DESPESAS DE CAPITAL					
		Total:	4.909.041	4.909.041	0	27
		Fiscal:	3.640.568	3.640.568	0	
		Seguridade:	1.268.473	1.268.473	0	
4400.00	INVESTIMENTOS					
		Total:	4.634.818	4.634.818	0	25
		Fiscal:	3.406.345	3.406.345	0	
		Seguridade:	1.228.473	1.228.473	0	
4500.00	INVERSÕES FINANCEIRAS					
		Total:	20.000	20.000	0	0
		Fiscal:	20.000	20.000	0	
		Seguridade:	0	0	0	
4600.00	AMORTIZAÇÃO DA DÍVIDA					
		Total:	254.223	254.223	0	1
		Fiscal:	214.223	214.223	0	
		Seguridade:	40.000	40.000	0	
9000.00	Reserva de Contingência					
		Total:	148.686	148.686	0	1
		Fiscal:	148.686	148.686	0	
		Seguridade:	0	0	0	
9900.00	Reserva de Contingência					
		Total:	148.686	148.686	0	1
		Fiscal:	148.686	148.686	0	
		Seguridade:	0	0	0	
		1 - Fiscal:	10.866.799	10.866.799	0	
		2 - Seguridade:	7.596.833	7.596.833	0	
		3 - Total (1 + 2):	18.463.632	18.463.632	0	
		Intra-Orçamentária:	0	0	0	

SOTERO CONTABILIDADE
PUBLICA EIRELI ME



Prefeitura Municipal de Quixaba

Secretaria Municipal da Fazenda, Finanças e Tesouraria

Departamento de Contabilidade - Orçamento-Programa de 2021 - R\$ 1,00

Resumo Geral da Despesa

Cód. Despesa	Descrição da Despesa	Esfera	Total	Direta	Indireta	%
--------------	----------------------	--------	-------	--------	----------	---

DIRETORA - JANUSA
CRISTINA GOMES SOTERO
CT CRC/PB 5481

CLAUDIA MACÁRIO LOPES
PREFEITA



Cód. Despesa	Descrição da Despesa	Desdobramento	Elemento	Categorias e Sub-categorias Econômicas	%
3000.00	DESPESAS CORRENTES				
		Total:		13.405.905	73
		Direta:		13.405.905	
		Indireta:			
3100.00	PESSOAL E ENCARGOS SOCIAIS				
		Total:	8.043.814		44
		Direta:	8.043.814		
		Indireta:			
3190.00	Aplicações Diretas				
		Total:	8.043.814		44
		Direta:	8.043.814		
		Indireta:			
3190.03	Pensões				
		Total:	21.150		0
		Direta:	21.150		
		Indireta:			
3190.04	Contratação por Tempo Determinado				
		Total:	778.761		4
		Direta:	778.761		
		Indireta:			
3190.11	Vencimentos e Vantagens Fixas - Pessoal Civil				
		Total:	5.682.765		31
		Direta:	5.682.765		
		Indireta:			
3190.13	Obrigações Patronais				
		Total:	1.445.857		8
		Direta:	1.445.857		
		Indireta:			
3190.16	Outras Despesas Variáveis - Pessoal Civil				
		Total:	27.060		0
		Direta:	27.060		
		Indireta:			
3190.91	Sentenças Judiciais				
		Total:	68.061		0
		Direta:	68.061		
		Indireta:			
3190.92	Despesas de Exercícios Anteriores				
		Total:	20.160		0
		Direta:	20.160		
		Indireta:			
3200.00	JUROS E ENCARGOS DA DÍVIDA				
		Total:	25.149		0
		Direta:	25.149		
		Indireta:			
3290.00	Aplicações Diretas				
		Total:	25.149		0
		Direta:	25.149		
		Indireta:			



Cód. Despesa	Descrição da Despesa	Desdobramento	Elemento	Categorias e Sub-categorias Econômicas	%
3290.21	Juros sobre a Dívida por Contrato	Total:	25.149		0
		Direta:	25.149		
		Indireta:			
3300.00	OUTRAS DESPESAS CORRENTES	Total:	5.336.942		29
		Direta:	5.336.942		
		Indireta:			
3350.00	Transferências a Instituições Privadas sem Fins Lucrativos	Total:	71.330		0
		Direta:	71.330		
		Indireta:			
3350.41	Contribuições	Total:	31.256		0
		Direta:	31.256		
		Indireta:			
3350.43	Subvenções Sociais	Total:	40.074		0
		Direta:	40.074		
		Indireta:			
3370.00	Transferências a Instituições Multigovernamentais Nacionais	Total:	125.000		1
		Direta:	125.000		
		Indireta:			
3370.41	Contribuições	Total:	125.000		1
		Direta:	125.000		
		Indireta:			
3371.00	Transferências a Consórcios Públicos	Total:	140.000		1
		Direta:	140.000		
		Indireta:			
3371.70	Rateio pela Participação em Consórcio Público	Total:	140.000		1
		Direta:	140.000		
		Indireta:			
3390.00	Aplicações Diretas	Total:	5.000.612		27
		Direta:	5.000.612		
		Indireta:			
3390.04	Contratação por Tempo Determinado	Total:	25.637		0
		Direta:	25.637		
		Indireta:			
3390.08	Outros Benefícios Assistenciais	Total:	500		0
		Direta:	500		
		Indireta:			



Cód. Despesa	Descrição da Despesa	Desdobramento	Elemento	Categorias e Sub-categorias Econômicas	%
3390.14	Diárias - Civil	Total:	38.264		0
		Direta:	38.264		
		Indireta:			
3390.18	Auxílio Financeiro a Estudantes	Total:	37.932		0
		Direta:	37.932		
		Indireta:			
3390.19	Auxílio-Fardamento	Total:	5.645		0
		Direta:	5.645		
		Indireta:			
3390.30	Material de Consumo	Total:	1.742.513		9
		Direta:	1.742.513		
		Indireta:			
3390.31	Premiações Culturais, Artísticas, Científicas, Desportivas e Outras (6)(I)	Total:	83.650		0
		Direta:	83.650		
		Indireta:			
3390.32	Material, Bem ou Serviço para Distribuição Gratuita	Total:	139.559		1
		Direta:	139.559		
		Indireta:			
3390.33	Passagens e Despesas com Locomoção	Total:	73.188		0
		Direta:	73.188		
		Indireta:			
3390.35	Serviços de Consultoria	Total:	152.394		1
		Direta:	152.394		
		Indireta:			
3390.36	Outros Serviços de Terceiros - Pessoa Física	Total:	1.033.739		6
		Direta:	1.033.739		
		Indireta:			
3390.39	Outros Serviços de Terceiros - Pessoa Jurídica	Total:	1.090.794		6
		Direta:	1.090.794		
		Indireta:			
3390.40	Serviços de Tecnologia da Informação e Comunicação	Total:	26.400		0
		Direta:	26.400		
		Indireta:			
3390.41	Contribuições	Total:	15.000		0
		Direta:	15.000		
		Indireta:			



Cód. Despesa	Descrição da Despesa	Desdobramento	Elemento	Categorias e Sub-categorias Econômicas	%
3390.46	Auxílio-Alimentação	Total:	13.250		0
		Direta:	13.250		
		Indireta:			
3390.47	Obrigações Tributárias e Contributivas	Total:	134.844		1
		Direta:	134.844		
		Indireta:			
3390.48	Outros Auxílios Financeiros a Pessoas Físicas	Total:	88.189		0
		Direta:	88.189		
		Indireta:			
3390.49	Auxílio-Transporte	Total:	10.500		0
		Direta:	10.500		
		Indireta:			
3390.91	Sentenças Judiciais	Total:	76.260		0
		Direta:	76.260		
		Indireta:			
3390.92	Despesas de Exercícios Anteriores	Total:	177.973		1
		Direta:	177.973		
		Indireta:			
3390.93	Indenizações e Restituições	Total:	34.381		0
		Direta:	34.381		
		Indireta:			
4000.00	DESPESAS DE CAPITAL	Total:		4.909.041	27
		Direta:		4.909.041	
		Indireta:			
4400.00	INVESTIMENTOS	Total:	4.634.818		25
		Direta:	4.634.818		
		Indireta:			
4490.00	Aplicações Diretas	Total:	4.634.818		25
		Direta:	4.634.818		
		Indireta:			
4490.30	Material de Consumo	Total:	500		0
		Direta:	500		
		Indireta:			
4490.36	Outros Serviços de Terceiros - Pessoa Física	Total:	5.500		0
		Direta:	5.500		
		Indireta:			



Cód. Despesa	Descrição da Despesa	Desdobramento	Elemento	Categorias e Sub-categorias Econômicas	%
4490.39	Outros Serviços de Terceiros - Pessoa Jurídica	Total:	38.387		0
		Direta:	38.387		
		Indireta:			
4490.51	Obras e Instalações	Total:	3.261.088		18
		Direta:	3.261.088		
		Indireta:			
4490.52	Equipamentos e Material Permanente	Total:	1.270.189		7
		Direta:	1.270.189		
		Indireta:			
4490.61	Aquisição de Imóveis	Total:	1.074		0
		Direta:	1.074		
		Indireta:			
4490.92	Despesas de Exercícios Anteriores	Total:	23.185		0
		Direta:	23.185		
		Indireta:			
4490.93	Indenizações e Restituições	Total:	34.895		0
		Direta:	34.895		
		Indireta:			
4500.00	INVERSÕES FINANCEIRAS	Total:	20.000		0
		Direta:	20.000		
		Indireta:			
4590.00	Aplicações Diretas	Total:	20.000		0
		Direta:	20.000		
		Indireta:			
4590.61	Aquisição de Imóveis	Total:	20.000		0
		Direta:	20.000		
		Indireta:			
4600.00	AMORTIZAÇÃO DA DÍVIDA	Total:	254.223		1
		Direta:	254.223		
		Indireta:			
4690.00	Aplicações Diretas	Total:	254.223		1
		Direta:	254.223		
		Indireta:			
4690.71	Principal da Dívida Contratual Resgatado	Total:	235.000		1
		Direta:	235.000		
		Indireta:			



Cód. Despesa	Descrição da Despesa	Desdobramento	Elemento	Categorias e Sub-categorias Econômicas	%
4690.92	Despesas de Exercícios Anteriores	Total:	19.223		0
		Direta:	19.223		
		Indireta:			
9000.00	Reserva de Contingência	Total:		148.686	1
		Direta:		148.686	
		Indireta:			
9900.00	Reserva de Contingência	Total:	148.686		1
		Direta:	148.686		
		Indireta:			
9990.00	Reserva de Contingência	Total:	148.686		1
		Direta:	148.686		
		Indireta:			
9990.99	Reserva de Contingência	Total:	148.686		1
		Direta:	148.686		
		Indireta:			
				1 - Total da Direta:	18.463.632
				2 - Total da Indireta:	0
				3 - Total (1 + 2):	18.463.632
				Total da Intra-Orçamentária:	0

SOTERO CONTABILIDADE
PUBLICA EIRELI ME
DIRETORA -JANUSA
CRISTINA GOMES SOTERO
CT CRC/PB 5481

CLAUDIA MACÁRIO LOPES
PREFEITA



Cód. Despesa	Descrição da Despesa	Desdobramento	Elemento	Categorias e Sub-categorias Econômicas	%
3000.00	DESPESAS CORRENTES				
		Total:		7.077.545	38
		Direta:		7.077.545	
		Indireta:			
3100.00	PESSOAL E ENCARGOS SOCIAIS				
		Total:	4.169.498		23
		Direta:	4.169.498		
		Indireta:			
3190.00	Aplicações Diretas				
		Total:	4.169.498		23
		Direta:	4.169.498		
		Indireta:			
3190.03	Pensões				
		Total:	20.050		0
		Direta:	20.050		
		Indireta:			
3190.04	Contratação por Tempo Determinado				
		Total:	171.550		1
		Direta:	171.550		
		Indireta:			
3190.11	Vencimentos e Vantagens Fixas - Pessoal Civil				
		Total:	3.877.665		21
		Direta:	3.877.665		
		Indireta:			
3190.13	Obrigações Patronais				
		Total:	9.120		0
		Direta:	9.120		
		Indireta:			
3190.16	Outras Despesas Variáveis - Pessoal Civil				
		Total:	9.946		0
		Direta:	9.946		
		Indireta:			
3190.91	Sentenças Judiciais				
		Total:	67.061		0
		Direta:	67.061		
		Indireta:			
3190.92	Despesas de Exercícios Anteriores				
		Total:	14.106		0
		Direta:	14.106		
		Indireta:			
3200.00	JUROS E ENCARGOS DA DÍVIDA				
		Total:	15.149		0
		Direta:	15.149		
		Indireta:			
3290.00	Aplicações Diretas				
		Total:	15.149		0
		Direta:	15.149		
		Indireta:			



Cód. Despesa	Descrição da Despesa	Desdobramento	Elemento	Categorias e Sub-categorias Econômicas	%
3290.21	Juros sobre a Dívida por Contrato	Total: Direta: Indireta:	15.149 15.149		0
3300.00	OUTRAS DESPESAS CORRENTES	Total: Direta: Indireta:	2.892.898 2.892.898		16
3350.00	Transferências a Instituições Privadas sem Fins Lucrativos	Total: Direta: Indireta:	32.185 32.185		0
3350.41	Contribuições	Total: Direta: Indireta:	30.111 30.111		0
3350.43	Subvenções Sociais	Total: Direta: Indireta:	2.074 2.074		0
3371.00	Transferências a Consórcios Públicos	Total: Direta: Indireta:	5.000 5.000		0
3371.70	Rateio pela Participação em Consórcio Público	Total: Direta: Indireta:	5.000 5.000		0
3390.00	Aplicações Diretas	Total: Direta: Indireta:	2.855.713 2.855.713		15
3390.04	Contratação por Tempo Determinado	Total: Direta: Indireta:	17.226 17.226		0
3390.14	Diárias - Civil	Total: Direta: Indireta:	21.773 21.773		0
3390.18	Auxílio Financeiro a Estudantes	Total: Direta: Indireta:	17.432 17.432		0
3390.19	Auxílio-Fardamento	Total: Direta: Indireta:	1.645 1.645		0



Cód. Despesa	Descrição da Despesa	Desdobramento	Elemento	Categorias e Sub-categorias Econômicas	%
3390.30	Material de Consumo	Total:	777.295		4
		Direta:	777.295		
		Indireta:			
3390.31	Premiações Culturais, Artísticas, Científicas, Desportivas e Outras (6)(I)	Total:	46.539		0
		Direta:	46.539		
		Indireta:			
3390.32	Material, Bem ou Serviço para Distribuição Gratuita	Total:	16.507		0
		Direta:	16.507		
		Indireta:			
3390.33	Passagens e Despesas com Locomoção	Total:	28.852		0
		Direta:	28.852		
		Indireta:			
3390.35	Serviços de Consultoria	Total:	95.583		1
		Direta:	95.583		
		Indireta:			
3390.36	Outros Serviços de Terceiros - Pessoa Física	Total:	699.898		4
		Direta:	699.898		
		Indireta:			
3390.39	Outros Serviços de Terceiros - Pessoa Jurídica	Total:	787.618		4
		Direta:	787.618		
		Indireta:			
3390.40	Serviços de Tecnologia da Informação e Comunicação	Total:	26.400		0
		Direta:	26.400		
		Indireta:			
3390.41	Contribuições	Total:	11.000		0
		Direta:	11.000		
		Indireta:			
3390.46	Auxílio-Alimentação	Total:	2.750		0
		Direta:	2.750		
		Indireta:			
3390.47	Obrigações Tributárias e Contributivas	Total:	134.844		1
		Direta:	134.844		
		Indireta:			
3390.48	Outros Auxílios Financeiros a Pessoas Físicas	Total:	537		0
		Direta:	537		
		Indireta:			



Cód. Despesa	Descrição da Despesa	Desdobramento	Elemento	Categorias e Sub-categorias Econômicas	%
3390.91	Sentenças Judiciais	Total: Direta: Indireta:	67.491 67.491		0
3390.92	Despesas de Exercícios Anteriores	Total: Direta: Indireta:	86.399 86.399		0
3390.93	Indenizações e Restituições	Total: Direta: Indireta:	15.924 15.924		0
4000.00	DESPESAS DE CAPITAL	Total: Direta: Indireta:		3.640.568 3.640.568	20
4400.00	INVESTIMENTOS	Total: Direta: Indireta:	3.406.345 3.406.345		18
4490.00	Aplicações Diretas	Total: Direta: Indireta:	3.406.345 3.406.345		18
4490.30	Material de Consumo	Total: Direta: Indireta:	500 500		0
4490.36	Outros Serviços de Terceiros - Pessoa Física	Total: Direta: Indireta:	5.500 5.500		0
4490.39	Outros Serviços de Terceiros - Pessoa Jurídica	Total: Direta: Indireta:	31.870 31.870		0
4490.51	Obras e Instalações	Total: Direta: Indireta:	2.624.014 2.624.014		14
4490.52	Equipamentos e Material Permanente	Total: Direta: Indireta:	711.770 711.770		4
4490.61	Aquisição de Imóveis	Total: Direta: Indireta:	1.074 1.074		0



Cód. Despesa	Descrição da Despesa	Desdobramento	Elemento	Categorias e Sub-categorias Econômicas	%
4490.92	Despesas de Exercícios Anteriores	Total:	9.185		0
		Direta:	9.185		
		Indireta:			
4490.93	Indenizações e Restituições	Total:	22.432		0
		Direta:	22.432		
		Indireta:			
4500.00	INVERSÕES FINANCEIRAS	Total:	20.000		0
		Direta:	20.000		
		Indireta:			
4590.00	Aplicações Diretas	Total:	20.000		0
		Direta:	20.000		
		Indireta:			
4590.61	Aquisição de Imóveis	Total:	20.000		0
		Direta:	20.000		
		Indireta:			
4600.00	AMORTIZAÇÃO DA DÍVIDA	Total:	214.223		1
		Direta:	214.223		
		Indireta:			
4690.00	Aplicações Diretas	Total:	214.223		1
		Direta:	214.223		
		Indireta:			
4690.71	Principal da Dívida Contratual Resgatado	Total:	205.000		1
		Direta:	205.000		
		Indireta:			
4690.92	Despesas de Exercícios Anteriores	Total:	9.223		0
		Direta:	9.223		
		Indireta:			
9000.00	Reserva de Contingência	Total:		148.686	1
		Direta:		148.686	
		Indireta:			
9900.00	Reserva de Contingência	Total:	148.686		1
		Direta:	148.686		
		Indireta:			
9990.00	Reserva de Contingência	Total:	148.686		1
		Direta:	148.686		
		Indireta:			



Cód. Despesa	Descrição da Despesa	Desdobramento	Elemento	Categorias e Sub-categorias Econômicas	%
9990.99	Reserva de Contingência				
		Total:	148.686		1
		Direta:	148.686		
		Indireta:			
			1 - Total da Direta:	10.866.799	
			2 - Total da Indireta:	0	
			3 - Total (1 + 2):	10.866.799	
			Total da Intra-Orçamentária:	0	

SOTERO CONTABILIDADE
PUBLICA EIRELI ME
DIRETORA -JANUSA
CRISTINA GOMES SOTERO
CT CRC/PB 5481

CLAUDIA MACÁRIO LOPES
PREFEITA



Cód. Despesa	Descrição da Despesa	Desdobramento	Elemento	Categorias e Sub-categorias Econômicas	%
3000.00	DESPESAS CORRENTES				
		Total:		6.328.360	34
		Direta:		6.328.360	
		Indireta:			
3100.00	PESSOAL E ENCARGOS SOCIAIS				
		Total:	3.874.316		21
		Direta:	3.874.316		
		Indireta:			
3190.00	Aplicações Diretas				
		Total:	3.874.316		21
		Direta:	3.874.316		
		Indireta:			
3190.03	Pensões				
		Total:	1.100		0
		Direta:	1.100		
		Indireta:			
3190.04	Contratação por Tempo Determinado				
		Total:	607.211		3
		Direta:	607.211		
		Indireta:			
3190.11	Vencimentos e Vantagens Fixas - Pessoal Civil				
		Total:	1.805.100		10
		Direta:	1.805.100		
		Indireta:			
3190.13	Obrigações Patronais				
		Total:	1.436.737		8
		Direta:	1.436.737		
		Indireta:			
3190.16	Outras Despesas Variáveis - Pessoal Civil				
		Total:	17.114		0
		Direta:	17.114		
		Indireta:			
3190.91	Sentenças Judiciais				
		Total:	1.000		0
		Direta:	1.000		
		Indireta:			
3190.92	Despesas de Exercícios Anteriores				
		Total:	6.054		0
		Direta:	6.054		
		Indireta:			
3200.00	JUROS E ENCARGOS DA DÍVIDA				
		Total:	10.000		0
		Direta:	10.000		
		Indireta:			
3290.00	Aplicações Diretas				
		Total:	10.000		0
		Direta:	10.000		
		Indireta:			



Cód. Despesa	Descrição da Despesa	Desdobramento	Elemento	Categorias e Sub-categorias Econômicas	%
3290.21	Juros sobre a Dívida por Contrato				
		Total:	10.000		0
		Direta:	10.000		
		Indireta:			
3300.00	OUTRAS DESPESAS CORRENTES				
		Total:	2.444.044		13
		Direta:	2.444.044		
		Indireta:			
3350.00	Transferências a Instituições Privadas sem Fins Lucrativos				
		Total:	39.145		0
		Direta:	39.145		
		Indireta:			
3350.41	Contribuições				
		Total:	1.145		0
		Direta:	1.145		
		Indireta:			
3350.43	Subvenções Sociais				
		Total:	38.000		0
		Direta:	38.000		
		Indireta:			
3370.00	Transferências a Instituições Multigovernamentais Nacionais				
		Total:	125.000		1
		Direta:	125.000		
		Indireta:			
3370.41	Contribuições				
		Total:	125.000		1
		Direta:	125.000		
		Indireta:			
3371.00	Transferências a Consórcios Públicos				
		Total:	135.000		1
		Direta:	135.000		
		Indireta:			
3371.70	Rateio pela Participação em Consórcio Público				
		Total:	135.000		1
		Direta:	135.000		
		Indireta:			
3390.00	Aplicações Diretas				
		Total:	2.144.899		12
		Direta:	2.144.899		
		Indireta:			
3390.04	Contratação por Tempo Determinado				
		Total:	8.411		0
		Direta:	8.411		
		Indireta:			
3390.08	Outros Benefícios Assistenciais				
		Total:	500		0
		Direta:	500		
		Indireta:			



Cód. Despesa	Descrição da Despesa	Desdobramento	Elemento	Categorias e Sub-categorias Econômicas	%
3390.14	Diárias - Civil	Total:	16.491		0
		Direta:	16.491		
		Indireta:			
3390.18	Auxílio Financeiro a Estudantes	Total:	20.500		0
		Direta:	20.500		
		Indireta:			
3390.19	Auxílio-Fardamento	Total:	4.000		0
		Direta:	4.000		
		Indireta:			
3390.30	Material de Consumo	Total:	965.218		5
		Direta:	965.218		
		Indireta:			
3390.31	Premiações Culturais, Artísticas, Científicas, Desportivas e Outras (6)(I)	Total:	37.111		0
		Direta:	37.111		
		Indireta:			
3390.32	Material, Bem ou Serviço para Distribuição Gratuita	Total:	123.052		1
		Direta:	123.052		
		Indireta:			
3390.33	Passagens e Despesas com Locomoção	Total:	44.336		0
		Direta:	44.336		
		Indireta:			
3390.35	Serviços de Consultoria	Total:	56.811		0
		Direta:	56.811		
		Indireta:			
3390.36	Outros Serviços de Terceiros - Pessoa Física	Total:	333.841		2
		Direta:	333.841		
		Indireta:			
3390.39	Outros Serviços de Terceiros - Pessoa Jurídica	Total:	303.176		2
		Direta:	303.176		
		Indireta:			
3390.41	Contribuições	Total:	4.000		0
		Direta:	4.000		
		Indireta:			
3390.46	Auxílio-Alimentação	Total:	10.500		0
		Direta:	10.500		
		Indireta:			



Cód. Despesa	Descrição da Despesa	Desdobramento	Elemento	Categorias e Sub-categorias Econômicas	%
3390.48	Outros Auxílios Financeiros a Pessoas Físicas	Total:	87.652		0
		Direta:	87.652		
		Indireta:			
3390.49	Auxílio-Transporte	Total:	10.500		0
		Direta:	10.500		
		Indireta:			
3390.91	Sentenças Judiciais	Total:	8.769		0
		Direta:	8.769		
		Indireta:			
3390.92	Despesas de Exercícios Anteriores	Total:	91.574		0
		Direta:	91.574		
		Indireta:			
3390.93	Indenizações e Restituições	Total:	18.457		0
		Direta:	18.457		
		Indireta:			
4000.00	DESPESAS DE CAPITAL	Total:		1.268.473	7
		Direta:		1.268.473	
		Indireta:			
4400.00	INVESTIMENTOS	Total:	1.228.473		7
		Direta:	1.228.473		
		Indireta:			
4490.00	Aplicações Diretas	Total:	1.228.473		7
		Direta:	1.228.473		
		Indireta:			
4490.39	Outros Serviços de Terceiros - Pessoa Jurídica	Total:	6.517		0
		Direta:	6.517		
		Indireta:			
4490.51	Obras e Instalações	Total:	637.074		3
		Direta:	637.074		
		Indireta:			
4490.52	Equipamentos e Material Permanente	Total:	558.419		3
		Direta:	558.419		
		Indireta:			
4490.92	Despesas de Exercícios Anteriores	Total:	14.000		0
		Direta:	14.000		
		Indireta:			



Cód. Despesa	Descrição da Despesa	Desdobramento	Elemento	Categorias e Sub-categorias Econômicas	%
4490.93	Indenizações e Restituições	Total:	12.463		0
		Direta:	12.463		
		Indireta:			
4600.00	AMORTIZAÇÃO DA DÍVIDA	Total:	40.000		0
		Direta:	40.000		
		Indireta:			
4690.00	Aplicações Diretas	Total:	40.000		0
		Direta:	40.000		
		Indireta:			
4690.71	Principal da Dívida Contratual Resgatado	Total:	30.000		0
		Direta:	30.000		
		Indireta:			
4690.92	Despesas de Exercícios Anteriores	Total:	10.000		0
		Direta:	10.000		
		Indireta:			
				1 - Total da Direta:	7.596.833
				2 - Total da Indireta:	0
				3 - Total (1 + 2):	7.596.833
				Total da Intra-Orçamentária:	0

SOTERO CONTABILIDADE
PUBLICA EIRELI ME
DIRETORA -JANUSA
CRISTINA GOMES SOTERO
CT CRC/PB 5481

CLAUDIA MACÁRIO LOPES
PREFEITA



Cód.	Descrição da Despesa	Desdobramento	Elemento	Categorias e Sub-categorias Econômicas
001	Prefeitura Municipal de Quixaba			
3000.00	DESPESAS CORRENTES			12.593.116
3100.00	PESSOAL E ENCARGOS SOCIAIS		7.401.425	
3190.00	Aplicações Diretas	7.401.425		
3190.03	Pensões	21.150		
3190.04	Contratação por Tempo Determinado	778.261		
3190.11	Vencimentos e Vantagens Fixas - Pessoal Civil	5.152.765		
3190.13	Obrigações Patronais	1.334.368		
3190.16	Outras Despesas Variáveis - Pessoal Civil	27.060		
3190.91	Sentenças Judiciais	68.061		
3190.92	Despesas de Exercícios Anteriores	19.760		
3200.00	JUROS E ENCARGOS DA DÍVIDA		25.149	
3290.00	Aplicações Diretas	25.149		
3290.21	Juros sobre a Dívida por Contrato	25.149		
3300.00	OUTRAS DESPESAS CORRENTES		5.166.542	
3350.00	Transferências a Instituições Privadas sem Fins Lucrativos	71.330		
3350.41	Contribuições	31.256		
3350.43	Subvenções Sociais	40.074		
3370.00	Transferências a Instituições Multigovernamentais Nacionais	125.000		
3370.41	Contribuições	125.000		
3371.00	Transferências a Consórcios Públicos	140.000		
3371.70	Rateio pela Participação em Consórcio Público	140.000		
3390.00	Aplicações Diretas	4.830.212		
3390.04	Contratação por Tempo Determinado	24.637		
3390.08	Outros Benefícios Assistenciais	500		
3390.14	Diárias - Civil	36.764		
3390.18	Auxílio Financeiro a Estudantes	37.932		
3390.19	Auxílio-Fardamento	5.645		
3390.30	Material de Consumo	1.723.613		
3390.31	Premiações Culturais, Artísticas, Científicas, Desportivas e Outras (6)(I)	83.650		
3390.32	Material, Bem ou Serviço para Distribuição Gratuita	139.559		
3390.33	Passagens e Despesas com Locomoção	72.688		
3390.35	Serviços de Consultoria	147.394		
3390.36	Outros Serviços de Terceiros - Pessoa Física	980.139		
3390.39	Outros Serviços de Terceiros - Pessoa Jurídica	1.013.994		
3390.40	Serviços de Tecnologia da Informação e Comunicação	14.000		
3390.41	Contribuições	15.000		
3390.46	Auxílio-Alimentação	13.250		
3390.47	Obrigações Tributárias e Contributivas	134.644		
3390.48	Outros Auxílios Financeiros a Pessoas Físicas	88.189		
3390.49	Auxílio-Transporte	10.500		
3390.91	Sentenças Judiciais	76.260		
3390.92	Despesas de Exercícios Anteriores	177.473		
3390.93	Indenizações e Restituições	34.381		
4000.00	DESPESAS DE CAPITAL			4.901.041
4400.00	INVESTIMENTOS		4.626.818	
4490.00	Aplicações Diretas	4.626.818		
4490.30	Material de Consumo	500		
4490.36	Outros Serviços de Terceiros - Pessoa Física	5.500		
4490.39	Outros Serviços de Terceiros - Pessoa Jurídica	38.387		
4490.51	Obras e Instalações	3.256.088		
4490.52	Equipamentos e Material Permanente	1.267.189		
4490.61	Aquisição de Imóveis	1.074		



Cód.	Descrição da Despesa	Desdobramento	Elemento	Categorias e Sub-categorias Econômicas
001	Prefeitura Municipal de Quixaba			
4490.92	Despesas de Exercícios Anteriores	23.185		
4490.93	Indenizações e Restituições	34.895		
4500.00	INVERSÕES FINANCEIRAS		20.000	
4590.00	Aplicações Diretas	20.000		
4590.61	Aquisição de Imóveis	20.000		
4600.00	AMORTIZAÇÃO DA DÍVIDA		254.223	
4690.00	Aplicações Diretas	254.223		
4690.71	Principal da Dívida Contratual Resgatado	235.000		
4690.92	Despesas de Exercícios Anteriores	19.223		
9000.00	Reserva de Contingência			148.686
9900.00	Reserva de Contingência		148.686	
9990.00	Reserva de Contingência	148.686		
9990.99	Reserva de Contingência	148.686		
			Total:	17.642.843

**Prefeitura Municipal de Quixaba**

Secretaria Municipal da Fazenda, Finanças e Tesouraria

Departamento de Contabilidade - Orçamento-Programa de 2021 - R\$ 1,00

Demonstrativo da Despesa Segundo as Categorias Econômicas - ANEXO II - LF nº 4.320/64

111

Órgão

Cód.	Descrição da Despesa	Desdobramento	Elemento	Categorias e Sub-categorias Econômicas
007	Câmara Municipal de Quixaba			
3000.00	DESPESAS CORRENTES			812.789
3100.00	PESSOAL E ENCARGOS SOCIAIS		642.389	
3190.00	Aplicações Diretas	642.389		
3190.04	Contratação por Tempo Determinado	500		
3190.11	Vencimentos e Vantagens Fixas - Pessoal Civil	530.000		
3190.13	Obrigações Patronais	111.489		
3190.92	Despesas de Exercícios Anteriores	400		
3300.00	OUTRAS DESPESAS CORRENTES		170.400	
3390.00	Aplicações Diretas	170.400		
3390.04	Contratação por Tempo Determinado	1.000		
3390.14	Diárias - Civil	1.500		
3390.30	Material de Consumo	18.900		
3390.33	Passagens e Despesas com Locomoção	500		
3390.35	Serviços de Consultoria	5.000		
3390.36	Outros Serviços de Terceiros - Pessoa Física	53.600		
3390.39	Outros Serviços de Terceiros - Pessoa Jurídica	76.800		
3390.40	Serviços de Tecnologia da Informação e Comunicação	12.400		
3390.47	Obrigações Tributárias e Contributivas	200		
3390.92	Despesas de Exercícios Anteriores	500		
4000.00	DESPESAS DE CAPITAL			8.000
4400.00	INVESTIMENTOS		8.000	
4490.00	Aplicações Diretas	8.000		
4490.51	Obras e Instalações	5.000		
4490.52	Equipamentos e Material Permanente	3.000		
			Total:	820.789

1 - Total da Direta:	18.463.632
2 - Total da Indireta:	0
3 - Total (1 + 2):	18.463.632
Total da Intra-Orçamentária:	0

SOTERO CONTABILIDADE
PUBLICA EIRELI ME
DIRETORA -JANUSA
CRISTINA GOMES SOTERO
CT CRC/PB 5481

CLAUDIA MACÁRIO LOPES
PREFEITA



Prefeitura Municipal de Quixaba

Secretaria Municipal da Fazenda, Finanças e Tesouraria

Departamento de Contabilidade - Orçamento-Programa de 2021 - R\$ 1,00

Quadro Detalhado da Despesa Fixada por Unidade Orçamentária, Ações, Natureza e Elemento de Despesa - Q.D.D.

112

Classificação Institucional Funcional Programática							Dotação	%
Natureza de Despesa/Modalidade de Aplicação/Elemento de Despesa/Fonte de Recurso							Orçamentária	
01.010	Câmara Municipal						820.789	4
01 122 3001 1001	Reforma do Prédio e Aquisição de Equipamentos para a Câmara Municipal						5.000	0
	Proporcionar maior conforme aos Funcionários, Vereadores e a População em Geral							
	4400.00	INVESTIMENTOS					5.000	0
	4490.00	Aplicações Diretas					5.000	0
000001 4490.51 99	1001	Obras e Instalações				Fiscal	5.000	0
01 031 3001 2001	Manutenção das Atividades da Câmara Municipal						815.789	4
	Manter as atividades de rotinas da Câmara Municipal							
	3100.00	PESSOAL E ENCARGOS SOCIAIS					642.389	3
	3190.00	Aplicações Diretas					642.389	3
000002 3190.04 99	1001	Contratação por Tempo Determinado				Fiscal	500	0
000003 3190.11 99	1001	Vencimentos e Vantagens Fixas - Pessoal Civil				Fiscal	530.000	3
000004 3190.13 99	1001	Obrigações Patronais				Seguridade	111.489	1
000005 3190.92 99	1001	Despesas de Exercícios Anteriores				Fiscal	400	0
	3300.00	OUTRAS DESPESAS CORRENTES					170.400	1
	3390.00	Aplicações Diretas					170.400	1
000006 3390.04 99	1001	Contratação por Tempo Determinado				Fiscal	1.000	0
000007 3390.14 99	1001	Diárias - Civil				Fiscal	1.500	0
000008 3390.30 99	1001	Material de Consumo				Fiscal	18.900	0
000009 3390.33 99	1001	Passagens e Despesas com Locomoção				Fiscal	500	0
000010 3390.35 99	1001	Serviços de Consultoria				Fiscal	5.000	0
000011 3390.36 99	1001	Outros Serviços de Terceiros - Pessoa Física				Fiscal	53.600	0
000012 3390.39 99	1001	Outros Serviços de Terceiros - Pessoa Jurídica				Fiscal	76.800	0
000013 3390.40 99	1001	Serviços de Tecnologia da Informação e Comunicação				Fiscal	12.400	0
000014 3390.47 99	1001	Obrigações Tributárias e Contributivas				Fiscal	200	0
000015 3390.92 99	1001	Despesas de Exercícios Anteriores				Fiscal	500	0
	4400.00	INVESTIMENTOS					3.000	0
	4490.00	Aplicações Diretas					3.000	0
000016 4490.52 99	1001	Equipamentos e Material Permanente				Fiscal	3.000	0
	Pessoal e Encargos Sociais	Juros e Encargos da Dívida	Outras Despesas Correntes	Investimentos	Inversões Financeiras	Amortização da Dívida	Reserva de Contingência	
Fiscal:	530.900		170.400	8.000			709.300	4
Seguridade:	111.489						111.489	1
Total:	642.389		170.400	8.000			820.789	4



Prefeitura Municipal de Quixaba

Secretaria Municipal da Fazenda, Finanças e Tesouraria

Departamento de Contabilidade - Orçamento-Programa de 2021 - R\$ 1,00

Quadro Detalhado da Despesa Fixada por Unidade Orçamentária, Ações, Natureza e Elemento de Despesa - Q.D.D.

113

Classificação Institucional Funcional Programática							Dotação	%	
Natureza de Despesa/Modalidade de Aplicação/Elemento de Despesa/Fonte de Recurso						Esfera	Orçamentária		
02.010	Gabinete do Prefeito							478.216	3
04	122	3004	2002	Manutenção das Atividades do Gabinete do Prefeito			313.416	2	
				Manter o perfeito funcionamento as atividades do GAPRE.					
			3100.00	PESSOAL E ENCARGOS SOCIAIS			254.057	1	
			3190.00	Aplicações Diretas			254.057	1	
000018	3190.04	99	1001	Contratação por Tempo Determinado		Fiscal	2.100	0	
000019	3190.11	99	1001	Vencimentos e Vantagens Fixas - Pessoal Civil		Fiscal	204.900	1	
000020	3190.13	99	1001	Obrigações Patronais		Seguridade	45.540	0	
000021	3190.16	99	1001	Outras Despesas Variáveis - Pessoal Civil		Fiscal	500	0	
000022	3190.91	99	1001	Sentenças Judiciais		Fiscal	500	0	
000023	3190.92	99	1001	Despesas de Exercícios Anteriores		Fiscal	517	0	
			3300.00	OUTRAS DESPESAS CORRENTES			55.285	0	
			3350.00	Transferências a Instituições Privadas sem Fins Lucrativos			1.074	0	
000024	3350.41	99	1001	Contribuições		Fiscal	537	0	
000025	3350.43	99	1001	Subvenções Sociais		Fiscal	537	0	
			3390.00	Aplicações Diretas			54.211	0	
000026	3390.04	99	1001	Contratação por Tempo Determinado		Fiscal	800	0	
000027	3390.14	99	1001	Diárias - Civil		Fiscal	6.000	0	
000028	3390.30	99	1001	Material de Consumo		Fiscal	10.000	0	
000029	3390.31	99	1001	Premiações Culturais, Artísticas, Científicas, Desportivas e Outras (6)(I)		Fiscal	1.000	0	
000030	3390.32	99	1001	Material, Bem ou Serviço para Distribuição Gratuita		Fiscal	537	0	
000031	3390.33	99	1001	Passagens e Despesas com Locomoção		Fiscal	500	0	
000032	3390.35	99	1001	Serviços de Consultoria		Fiscal	800	0	
000033	3390.36	99	1001	Outros Serviços de Terceiros - Pessoa Física		Fiscal	8.000	0	
000034	3390.39	99	1001	Outros Serviços de Terceiros - Pessoa Jurídica		Fiscal	24.000	0	
000035	3390.40	99	1001	Serviços de Tecnologia da Informação e Comunicação		Fiscal	1.000	0	
000036	3390.92	99	1001	Despesas de Exercícios Anteriores		Fiscal	1.074	0	
000037	3390.93	99	1001	Indenizações e Restituições		Fiscal	500	0	
			4400.00	INVESTIMENTOS			4.074	0	
			4490.00	Aplicações Diretas			4.074	0	
000038	4490.51	99	1001	Obras e Instalações		Fiscal	1.000	0	
000039	4490.52	99	1001	Equipamentos e Material Permanente		Fiscal	2.000	0	
000040	4490.92	99	1001	Despesas de Exercícios Anteriores		Fiscal	1.074	0	
04	122	3004	2003	Manutenção das Atividades da Junta do Serviço Militar			6.187	0	
				Manter os trabalhos da Junta do Serviço Militar					
			3100.00	PESSOAL E ENCARGOS SOCIAIS			3.184	0	
			3190.00	Aplicações Diretas			3.184	0	
000041	3190.04	99	1001	Contratação por Tempo Determinado		Fiscal	1.100	0	
000042	3190.11	99	1001	Vencimentos e Vantagens Fixas - Pessoal Civil		Fiscal	1.100	0	
000043	3190.13	99	1001	Obrigações Patronais		Seguridade	484	0	
000044	3190.16	99	1001	Outras Despesas Variáveis - Pessoal Civil		Fiscal	500	0	
			3300.00	OUTRAS DESPESAS CORRENTES			2.466	0	
			3390.00	Aplicações Diretas			2.466	0	
000045	3390.14	99	1001	Diárias - Civil		Fiscal	322	0	
000046	3390.30	99	1001	Material de Consumo		Fiscal	107	0	
000047	3390.33	99	1001	Passagens e Despesas com Locomoção		Fiscal	537	0	
000048	3390.36	99	1001	Outros Serviços de Terceiros - Pessoa Física		Fiscal	500	0	
000049	3390.39	99	1001	Outros Serviços de Terceiros - Pessoa Jurídica		Fiscal	500	0	
000050	3390.92	99	1001	Despesas de Exercícios Anteriores		Fiscal	500	0	
			4400.00	INVESTIMENTOS			537	0	
			4490.00	Aplicações Diretas			537	0	
000051	4490.52	99	1001	Equipamentos e Material Permanente		Fiscal	537	0	



Prefeitura Municipal de Quixaba

Secretaria Municipal da Fazenda, Finanças e Tesouraria

Departamento de Contabilidade - Orçamento-Programa de 2021 - R\$ 1,00

Quadro Detalhado da Despesa Fixada por Unidade Orçamentária, Ações, Natureza e Elemento de Despesa - Q.D.D.

114

Classificação Institucional Funcional Programática						Dotação	%
Natureza de Despesa/Modalidade de Aplicação/Elemento de Despesa/Fonte de Recurso						Orçamentária	
02.010	Gabinete do Prefeito					478.216	3
02	061	3003	2004	Manutenção das Atividades da Procuradoria Geral do Município		10.662	0
				Manter as Atividades do Setor Jurídico.			
			3100.00	PESSOAL E ENCARGOS SOCIAIS		6.832	0
			3190.00	Aplicações Diretas		6.832	0
000052	3190.04	99	1001	Contratação por Tempo Determinado	Fiscal	1.100	0
000053	3190.11	99	1001	Vencimentos e Vantagens Fixas - Pessoal Civil	Fiscal	4.500	0
000054	3190.13	99	1001	Obrigações Patronais	Seguridade	1.232	0
			3300.00	OUTRAS DESPESAS CORRENTES		2.756	0
			3390.00	Aplicações Diretas		2.756	0
000055	3390.33	99	1001	Passagens e Despesas com Locomoção	Fiscal	215	0
000056	3390.35	99	1001	Serviços de Consultoria	Fiscal	859	0
000057	3390.36	99	1001	Outros Serviços de Terceiros - Pessoa Física	Fiscal	500	0
000058	3390.39	99	1001	Outros Serviços de Terceiros - Pessoa Jurídica	Fiscal	537	0
000059	3390.92	99	1001	Despesas de Exercícios Anteriores	Fiscal	645	0
			4400.00	INVESTIMENTOS		1.074	0
			4490.00	Aplicações Diretas		1.074	0
000060	4490.52	99	1001	Equipamentos e Material Permanente	Fiscal	1.074	0
04	122	3004	2005	Manutenção das Atividades da Controladoria Geral do município		97.150	1
				Manter em perfeita normalidade as administração pública municipal			
			3100.00	PESSOAL E ENCARGOS SOCIAIS		89.365	0
			3190.00	Aplicações Diretas		89.365	0
000061	3190.04	99	1001	Contratação por Tempo Determinado	Fiscal	1.100	0
000062	3190.11	99	1001	Vencimentos e Vantagens Fixas - Pessoal Civil	Fiscal	71.740	0
000063	3190.13	99	1001	Obrigações Patronais	Seguridade	16.025	0
000064	3190.16	99	1001	Outras Despesas Variáveis - Pessoal Civil	Fiscal	500	0
			3300.00	OUTRAS DESPESAS CORRENTES		6.926	0
			3390.00	Aplicações Diretas		6.926	0
000065	3390.04	99	1001	Contratação por Tempo Determinado	Fiscal	537	0
000066	3390.14	99	1001	Diárias - Civil	Fiscal	723	0
000067	3390.30	99	1001	Material de Consumo	Fiscal	537	0
000068	3390.33	99	1001	Passagens e Despesas com Locomoção	Fiscal	859	0
000069	3390.35	99	1001	Serviços de Consultoria	Fiscal	1.074	0
000070	3390.36	99	1001	Outros Serviços de Terceiros - Pessoa Física	Fiscal	800	0
000071	3390.39	99	1001	Outros Serviços de Terceiros - Pessoa Jurídica	Fiscal	1.000	0
000072	3390.92	99	1001	Despesas de Exercícios Anteriores	Fiscal	859	0
000073	3390.93	99	1001	Indenizações e Restituições	Fiscal	537	0
			4400.00	INVESTIMENTOS		859	0
			4490.00	Aplicações Diretas		859	0
000074	4490.52	99	1001	Equipamentos e Material Permanente	Fiscal	859	0
04	122	3004	2006	Divulgação das Atividades e Atos Administrativos		22.448	0
				Divulgar Atividades e Atos Administrativos para Maior Transparência da Gestão			
			3300.00	OUTRAS DESPESAS CORRENTES		21.648	0
			3390.00	Aplicações Diretas		21.648	0
000075	3390.04	99	1001	Contratação por Tempo Determinado	Fiscal	537	0
000076	3390.30	99	1001	Material de Consumo	Fiscal	1.000	0
000077	3390.33	99	1001	Passagens e Despesas com Locomoção	Fiscal	537	0
000078	3390.35	99	1001	Serviços de Consultoria	Fiscal	500	0
000079	3390.36	99	1001	Outros Serviços de Terceiros - Pessoa Física	Fiscal	3.000	0
000080	3390.39	99	1001	Outros Serviços de Terceiros - Pessoa Jurídica	Fiscal	15.000	0
000081	3390.92	99	1001	Despesas de Exercícios Anteriores	Fiscal	1.074	0
			4400.00	INVESTIMENTOS		800	0



Prefeitura Municipal de Quixaba

Secretaria Municipal da Fazenda, Finanças e Tesouraria

Departamento de Contabilidade - Orçamento-Programa de 2021 - R\$ 1,00

Quadro Detalhado da Despesa Fixada por Unidade Orçamentária, Ações, Natureza e Elemento de Despesa - Q.D.D.

115

Classificação Institucional Funcional Programática							Dotação	%
Natureza de Despesa/Modalidade de Aplicação/Elemento de Despesa/Fonte de Recurso							Orçamentária	
02.010	Gabinete do Prefeito						478.216	3
	4490.00	Aplicações Diretas					800	0
000082	4490.52	99	1001	Equipamentos e Material Permanente		Fiscal	800	0
04	392	3022	2007	Promoção de Eventos Sociais e Religiosos			21.239	0
				Promover eventos sociais e religiosos para a população				
	3300.00	OUTRAS DESPESAS CORRENTES					21.239	0
	3390.00	Aplicações Diretas					21.239	0
000083	3390.30	99	1001	Material de Consumo		Fiscal	3.000	0
000084	3390.30	99	1510	Material de Consumo		Fiscal	1.200	0
000085	3390.31	99	1001	Premiações Culturais, Artísticas, Científicas, Desportivas e Outras (6)(I)		Fiscal	1.000	0
000086	3390.33	99	1001	Passagens e Despesas com Locomoção		Fiscal	537	0
000087	3390.33	99	1510	Passagens e Despesas com Locomoção		Fiscal	537	0
000088	3390.35	99	1001	Serviços de Consultoria		Fiscal	1.074	0
000089	3390.35	99	1510	Serviços de Consultoria		Fiscal	591	0
000090	3390.36	99	1001	Outros Serviços de Terceiros - Pessoa Física		Fiscal	2.000	0
000091	3390.36	99	1510	Outros Serviços de Terceiros - Pessoa Física		Fiscal	800	0
000092	3390.39	99	1001	Outros Serviços de Terceiros - Pessoa Jurídica		Fiscal	3.000	0
000093	3390.39	99	1510	Outros Serviços de Terceiros - Pessoa Jurídica		Fiscal	2.500	0
000094	3390.41	99	1001	Contribuições		Fiscal	3.000	0
000095	3390.92	99	1001	Despesas de Exercícios Anteriores		Fiscal	1.000	0
000096	3390.92	99	1510	Despesas de Exercícios Anteriores		Fiscal	1.000	0
04	122	3004	2008	Realização de Concurso Público			1.075	0
				Realizar concurso público				
	3300.00	OUTRAS DESPESAS CORRENTES					860	0
	3390.00	Aplicações Diretas					860	0
000097	3390.35	99	1001	Serviços de Consultoria		Fiscal	215	0
000098	3390.36	99	1001	Outros Serviços de Terceiros - Pessoa Física		Fiscal	215	0
000099	3390.39	99	1001	Outros Serviços de Terceiros - Pessoa Jurídica		Fiscal	215	0
000100	3390.92	99	1001	Despesas de Exercícios Anteriores		Fiscal	215	0
	4400.00	INVESTIMENTOS					215	0
	4490.00	Aplicações Diretas					215	0
000101	4490.52	99	1001	Equipamentos e Material Permanente		Fiscal	215	0
18	182	3030	2113	Manutenção das Atividades da Defesa Civil			6.039	0
				Promover as ações de combates e prevenções a desastres ambientais				
	3300.00	OUTRAS DESPESAS CORRENTES					5.002	0
	3390.00	Aplicações Diretas					5.002	0
001431	3390.30	99	1001	Material de Consumo		Fiscal	500	0
001432	3390.31	99	1001	Premiações Culturais, Artísticas, Científicas, Desportivas e Outras (6)(I)		Fiscal	537	0
001433	3390.32	99	1001	Material, Bem ou Serviço para Distribuição Gratuita		Fiscal	500	0
001434	3390.33	99	1001	Passagens e Despesas com Locomoção		Fiscal	537	0
001435	3390.35	99	1001	Serviços de Consultoria		Fiscal	591	0
001436	3390.36	99	1001	Outros Serviços de Terceiros - Pessoa Física		Fiscal	800	0
001437	3390.39	99	1001	Outros Serviços de Terceiros - Pessoa Jurídica		Fiscal	500	0
001438	3390.91	99	1001	Sentenças Judiciais		Fiscal	537	0
001439	3390.92	99	1001	Despesas de Exercícios Anteriores		Fiscal	500	0
	4400.00	INVESTIMENTOS					1.037	0
	4490.00	Aplicações Diretas					1.037	0
001440	4490.52	99	1001	Equipamentos e Material Permanente		Fiscal	500	0
001441	4490.92	99	1001	Despesas de Exercícios Anteriores		Fiscal	537	0



Prefeitura Municipal de Quixaba

Secretaria Municipal da Fazenda, Finanças e Tesouraria

Departamento de Contabilidade - Orçamento-Programa de 2021 - R\$ 1,00

Quadro Detalhado da Despesa Fixada por Unidade Orçamentária, Ações, Natureza e Elemento de Despesa - Q.D.D.

Classificação Institucional Funcional Programática							Dotação Orçamentária	%	
Natureza de Despesa/Modalidade de Aplicação/Elemento de Despesa/Fonte de Recurso		Esfera							
02.010	Gabinete do Prefeito						478.216	3	
	Pessoal e Encargos Sociais	Juros e Encargos da Dívida	Outras Despesas Correntes	Investimentos	Inversões Financeiras	Amortização da Dívida	Reserva de Contingência		
Fiscal:	290.157		116.182	8.596				414.935	2
Seguridade:	63.281							63.281	0
Total:	353.438		116.182	8.596				478.216	3



Prefeitura Municipal de Quixaba

Secretaria Municipal da Fazenda, Finanças e Tesouraria

Departamento de Contabilidade - Orçamento-Programa de 2021 - R\$ 1,00

Quadro Detalhado da Despesa Fixada por Unidade Orçamentária, Ações, Natureza e Elemento de Despesa - Q.D.D.

117

Classificação Institucional Funcional Programática							Dotação	%
Natureza de Despesa/Modalidade de Aplicação/Elemento de Despesa/Fonte de Recurso							Orçamentária	
02.020	Secretaria de Municipal de Administração e Planejamento						675.964	4
04 122 3004 2009	Manutenção das Atividades da Secretaria de Administração e Planejamento - SEPLAN						557.790	3
	Manter em perfeição as atividades da SEPLAN							
	3100.00	PESSOAL E ENCARGOS SOCIAIS					384.353	2
	3190.00	Aplicações Diretas					384.353	2
000104	3190.03	99	1001	Pensões		Fiscal	13.650	0
000105	3190.04	99	1001	Contratação por Tempo Determinado		Fiscal	27.150	0
000106	3190.11	99	1001	Vencimentos e Vantagens Fixas - Pessoal Civil		Fiscal	273.000	1
000107	3190.13	99	1001	Obrigações Patronais		Seguridade	69.036	0
000108	3190.16	99	1001	Outras Despesas Variáveis - Pessoal Civil		Fiscal	500	0
000109	3190.91	99	1001	Sentenças Judiciais		Fiscal	500	0
000110	3190.92	99	1001	Despesas de Exercícios Anteriores		Fiscal	517	0
	3300.00	OUTRAS DESPESAS CORRENTES					171.937	1
	3390.00	Aplicações Diretas					171.937	1
000111	3390.04	99	1001	Contratação por Tempo Determinado		Fiscal	800	0
000112	3390.14	99	1001	Diárias - Civil		Fiscal	500	0
000113	3390.30	99	1001	Material de Consumo		Fiscal	35.000	0
000114	3390.32	99	1001	Material, Bem ou Serviço para Distribuição Gratuita		Fiscal	537	0
000115	3390.33	99	1001	Passagens e Despesas com Locomoção		Fiscal	600	0
000116	3390.36	99	1001	Outros Serviços de Terceiros - Pessoa Física		Fiscal	15.000	0
000117	3390.39	99	1001	Outros Serviços de Terceiros - Pessoa Jurídica		Fiscal	110.000	1
000118	3390.40	99	1001	Serviços de Tecnologia da Informação e Comunicação		Fiscal	5.000	0
000119	3390.91	99	1001	Sentenças Judiciais		Fiscal	500	0
000120	3390.92	99	1001	Despesas de Exercícios Anteriores		Fiscal	3.000	0
000121	3390.93	99	1001	Indenizações e Restituições		Fiscal	1.000	0
	4400.00	INVESTIMENTOS					1.500	0
	4490.00	Aplicações Diretas					1.500	0
000122	4490.52	99	1001	Equipamentos e Material Permanente		Fiscal	1.500	0
04 122 3004 2010	Contribuição para a FAMUP, AMVES e outros						20.000	0
	Maior representatividade de classe no município.							
	3300.00	OUTRAS DESPESAS CORRENTES					20.000	0
	3350.00	Transferências a Instituições Privadas sem Fins Lucrativos					20.000	0
000123	3350.41	99	1001	Contribuições		Fiscal	20.000	0
04 122 3004 2011	Manutenção do Escritório de Representação na Cidade de Patos - PB						78.000	0
	Dar maior celeridade as questões administrativas municipais							
	3300.00	OUTRAS DESPESAS CORRENTES					75.000	0
	3390.00	Aplicações Diretas					75.000	0
000124	3390.30	99	1001	Material de Consumo		Fiscal	12.500	0
000125	3390.33	99	1001	Passagens e Despesas com Locomoção		Fiscal	5.500	0
000126	3390.35	99	1001	Serviços de Consultoria		Fiscal	1.000	0
000127	3390.36	99	1001	Outros Serviços de Terceiros - Pessoa Física		Fiscal	18.000	0
000128	3390.39	99	1001	Outros Serviços de Terceiros - Pessoa Jurídica		Fiscal	33.000	0
000129	3390.92	99	1001	Despesas de Exercícios Anteriores		Fiscal	5.000	0
	4400.00	INVESTIMENTOS					3.000	0
	4490.00	Aplicações Diretas					3.000	0
000130	4490.52	99	1001	Equipamentos e Material Permanente		Fiscal	3.000	0
04 122 3004 2012	Manutenção das atividades da Casa dos Conselhos						5.674	0
	Melhorar a qualidade dos conselheiro atuantes em nosso município.							
	3300.00	OUTRAS DESPESAS CORRENTES					3.174	0
	3390.00	Aplicações Diretas					3.174	0
000131	3390.30	99	1001	Material de Consumo		Fiscal	500	0



Classificação Institucional Funcional Programática							Dotação	%
Natureza de Despesa/Modalidade de Aplicação/Elemento de Despesa/Fonte de Recurso							Orçamentária	
02.020	Secretaria de Municipal de Administração e Planejamento						675.964	4
000132	3390.33	99	1001	Passagens e Despesas com Locomoção	Fiscal	537	0	
000133	3390.35	99	1001	Serviços de Consultoria	Fiscal	500	0	
000134	3390.36	99	1001	Outros Serviços de Terceiros - Pessoa Física	Fiscal	600	0	
000135	3390.39	99	1001	Outros Serviços de Terceiros - Pessoa Jurídica	Fiscal	500	0	
000136	3390.92	99	1001	Despesas de Exercícios Anteriores	Fiscal	537	0	
	4400.00			INVESTIMENTOS		2.500	0	
	4490.00			Aplicações Diretas		2.500	0	
001063	4490.51	99	1001	Obras e Instalações	Fiscal	2.000	0	
000137	4490.52	99	1001	Equipamentos e Material Permanente	Fiscal	500	0	
04	122	3004	2013	Manutenção do Posto Policial		14.500	0	
				Manter a ordem pública em Quixaba				
	3300.00			OUTRAS DESPESAS CORRENTES		11.500	0	
	3390.00			Aplicações Diretas		11.500	0	
000138	3390.30	99	1001	Material de Consumo	Fiscal	6.000	0	
000139	3390.36	99	1001	Outros Serviços de Terceiros - Pessoa Física	Fiscal	3.000	0	
000140	3390.39	99	1001	Outros Serviços de Terceiros - Pessoa Jurídica	Fiscal	2.000	0	
000141	3390.92	99	1001	Despesas de Exercícios Anteriores	Fiscal	500	0	
	4400.00			INVESTIMENTOS		3.000	0	
	4490.00			Aplicações Diretas		3.000	0	
001064	4490.51	99	1001	Obras e Instalações	Fiscal	2.000	0	
000142	4490.52	99	1001	Equipamentos e Material Permanente	Fiscal	1.000	0	
	Pessoal e Encargos Sociais	Juros e Encargos da Dívida	Outras Despesas Correntes	Investimentos	Inversões Financeiras	Amortização da Dívida	Reserva de Contingência	
Fiscal:	315.317		281.611	10.000			606.928	3
Seguridade:	69.036						69.036	0
Total:	384.353		281.611	10.000			675.964	4

**Prefeitura Municipal de Quixaba**

Secretaria Municipal da Fazenda, Finanças e Tesouraria

Departamento de Contabilidade - Orçamento-Programa de 2021 - R\$ 1,00

Quadro Detalhado da Despesa Fixada por Unidade Orçamentária, Ações, Natureza e Elemento de Despesa - Q.D.D.

119

Classificação Institucional Funcional Programática							Dotação	%
Natureza de Despesa/Modalidade de Aplicação/Elemento de Despesa/Fonte de Recurso						Esfera	Orçamentária	
02.030	Secretaria Municipal da Fazenda, Finanças e Tesouraria						836.147	5
28 841 0001	0001 Pagamento da dívida contraída junto ao INSS						172.074	1
	Amortizar as dívidas do município							
	3200.00	JUROS E ENCARGOS DA DÍVIDA					3.000	0
	3290.00	Aplicações Diretas					3.000	0
000143	3290.21	99	1001	Juros sobre a Dívida por Contrato		Fiscal	3.000	0
	4600.00	AMORTIZAÇÃO DA DÍVIDA					169.074	1
	4690.00	Aplicações Diretas					169.074	1
000144	4690.71	99	1001	Principal da Dívida Contratual Resgatado		Fiscal	168.000	1
000145	4690.92	99	1001	Despesas de Exercícios Anteriores		Fiscal	1.074	0
28 841 0001	0002 Amortização de encargos da dívida contratada						9.298	0
	Amortizar as dívidas do município							
	3200.00	JUROS E ENCARGOS DA DÍVIDA					2.149	0
	3290.00	Aplicações Diretas					2.149	0
000146	3290.21	99	1001	Juros sobre a Dívida por Contrato		Fiscal	2.149	0
	4600.00	AMORTIZAÇÃO DA DÍVIDA					7.149	0
	4690.00	Aplicações Diretas					7.149	0
000147	4690.71	99	1001	Principal da Dívida Contratual Resgatado		Fiscal	5.000	0
000148	4690.92	99	1001	Despesas de Exercícios Anteriores		Fiscal	2.149	0
04 123 3004	2014 Manutenção das Atividades da Secretaria da Fazenda, Finanças e Tesouraria						404.775	2
	Manter as atividades da SEFAZ.							
	3100.00	PESSOAL E ENCARGOS SOCIAIS					256.854	1
	3190.00	Aplicações Diretas					256.854	1
000149	3190.03	99	1001	Pensões		Fiscal	1.100	0
000150	3190.04	99	1001	Contratação por Tempo Determinado		Fiscal	2.200	0
000151	3190.11	99	1001	Vencimentos e Vantagens Fixas - Pessoal Civil		Fiscal	212.000	1
000152	3190.13	99	1001	Obrigações Patronais		Seguridade	40.000	0
000153	3190.16	99	1001	Outras Despesas Variáveis - Pessoal Civil		Fiscal	537	0
000154	3190.91	99	1001	Sentenças Judiciais		Fiscal	500	0
000155	3190.92	99	1001	Despesas de Exercícios Anteriores		Fiscal	517	0
	3300.00	OUTRAS DESPESAS CORRENTES					145.921	1
	3390.00	Aplicações Diretas					145.921	1
000156	3390.04	99	1001	Contratação por Tempo Determinado		Fiscal	1.000	0
000157	3390.14	99	1001	Diárias - Civil		Fiscal	310	0
000158	3390.30	99	1001	Material de Consumo		Fiscal	15.000	0
000159	3390.33	99	1001	Passagens e Despesas com Locomoção		Fiscal	1.074	0
000160	3390.35	99	1001	Serviços de Consultoria		Fiscal	53.000	0
000161	3390.36	99	1001	Outros Serviços de Terceiros - Pessoa Física		Fiscal	19.000	0
000162	3390.39	99	1001	Outros Serviços de Terceiros - Pessoa Jurídica		Fiscal	35.000	0
000163	3390.40	99	1001	Serviços de Tecnologia da Informação e Comunicação		Fiscal	3.000	0
000164	3390.47	99	1001	Obrigações Tributárias e Contributivas		Fiscal	10.000	0
000165	3390.91	99	1001	Sentenças Judiciais		Fiscal	537	0
000166	3390.92	99	1001	Despesas de Exercícios Anteriores		Fiscal	3.000	0
000167	3390.93	99	1001	Indenizações e Restituições		Fiscal	5.000	0
	4400.00	INVESTIMENTOS					2.000	0
	4490.00	Aplicações Diretas					2.000	0
000168	4490.52	99	1001	Equipamentos e Material Permanente		Fiscal	2.000	0
04 123 3004	2015 Contribuição para o PASEP.						130.000	1
	Recolher Imposto Federal							
	3300.00	OUTRAS DESPESAS CORRENTES					120.000	1
	3390.00	Aplicações Diretas					120.000	1



Prefeitura Municipal de Quixaba

Secretaria Municipal da Fazenda, Finanças e Tesouraria

Departamento de Contabilidade - Orçamento-Programa de 2021 - R\$ 1,00

Quadro Detalhado da Despesa Fixada por Unidade Orçamentária, Ações, Natureza e Elemento de Despesa - Q.D.D.

120

Classificação Institucional Funcional Programática							Dotação	%
Natureza de Despesa/Modalidade de Aplicação/Elemento de Despesa/Fonte de Recurso							Orçamentária	
02.030	Secretaria Municipal da Fazenda, Finanças e Tesouraria						836.147	5
000169	3390.47	99	1001	Obrigações Tributárias e Contributivas		Fiscal	120.000	1
	4600.00			AMORTIZAÇÃO DA DÍVIDA			10.000	0
	4690.00			Aplicações Diretas			10.000	0
000170	4690.71	99	1001	Principal da Dívida Contratual Resgatado		Fiscal	10.000	0
02	062	3004	2016	Causas Trabalhistas/ Precatórios Judiciais			120.000	1
				Pagamento de todas as dívidas perante a justiça.				
				3100.00 PESSOAL E ENCARGOS SOCIAIS			60.000	0
				3190.00 Aplicações Diretas			60.000	0
001461	3190.91	99	1001	Sentenças Judiciais		Fiscal	60.000	0
	3300.00			OUTRAS DESPESAS CORRENTES			60.000	0
	3390.00			Aplicações Diretas			60.000	0
000172	3390.91	99	1001	Sentenças Judiciais		Fiscal	60.000	0
	Pessoal e	Juros e	Outras		Inversões	Amortização	Reserva	
	Encargos	Encargos	Despesas		Financeiras	da Dívida	de Contigência	
	Sociais	da Dívida	Correntes	Investimentos				
Fiscal:	276.854	5.149	325.921	2.000		186.223		4
Seguridade:	40.000							0
Total:	316.854	5.149	325.921	2.000		186.223		5



Prefeitura Municipal de Quixaba

Secretaria Municipal da Fazenda, Finanças e Tesouraria

Departamento de Contabilidade - Orçamento-Programa de 2021 - R\$ 1,00

Quadro Detalhado da Despesa Fixada por Unidade Orçamentária, Ações, Natureza e Elemento de Despesa - Q.D.D.

121

Classificação Institucional Funcional Programática							Dotação	%	
Natureza de Despesa/Modalidade de Aplicação/Elemento de Despesa/Fonte de Recurso						Esfera	Orçamentária		
02.040	Secretaria Municipal de Saúde							766.926	4
10 122 0001 0003	Amortização de Dívida junto ao INSS						50.000	0	
	Pagar contribuição de refinanciamento da dívida junto ao INSS								
	3200.00	JUROS E ENCARGOS DA DÍVIDA						10.000	0
	3290.00	Aplicações Diretas						10.000	0
000272 3290.21 99	1001	Juros sobre a Dívida por Contrato				Seguridade	10.000	0	
	4600.00	AMORTIZAÇÃO DA DÍVIDA						40.000	0
	4690.00	Aplicações Diretas						40.000	0
000274 4690.71 99	1001	Principal da Dívida Contratual Resgatado				Seguridade	30.000	0	
000276 4690.92 99	1001	Despesas de Exercícios Anteriores				Seguridade	10.000	0	
10 304 3005 1005	Melhoria Sanitária Domiciliar						13.500	0	
	Melhoria da saúde básica do município.								
	4400.00	INVESTIMENTOS						13.500	0
	4490.00	Aplicações Diretas						13.500	0
000173 4490.39 99	1220	Outros Serviços de Terceiros - Pessoa Jurídica				Seguridade	500	0	
000174 4490.39 99	1290	Outros Serviços de Terceiros - Pessoa Jurídica				Seguridade	500	0	
000175 4490.51 99	1001	Obras e Instalações				Seguridade	2.500	0	
000176 4490.51 99	1220	Obras e Instalações				Seguridade	4.000	0	
000177 4490.51 99	1290	Obras e Instalações				Seguridade	5.000	0	
000178 4490.93 99	1220	Indenizações e Restituições				Seguridade	500	0	
000179 4490.93 99	1290	Indenizações e Restituições				Seguridade	500	0	
10 122 3005 1006	Construção, Ampliação, Reforma e Equipamentos para a Secretaria Municipal de Saúde						80.000	0	
	Melhorar o atendimento pela Secretaria Municipal de Saúde								
	4400.00	INVESTIMENTOS						80.000	0
	4490.00	Aplicações Diretas						80.000	0
000180 4490.51 99	1001	Obras e Instalações				Seguridade	60.000	0	
000181 4490.52 99	1001	Equipamentos e Material Permanente				Seguridade	20.000	0	
10 122 3005 1008	Implantação de Melhorias habitacionais						17.000	0	
	Construir casas para substituir as casas de taipas existentes, para combater a doença de chagas								
	4400.00	INVESTIMENTOS						17.000	0
	4490.00	Aplicações Diretas						17.000	0
000189 4490.39 99	1220	Outros Serviços de Terceiros - Pessoa Jurídica				Seguridade	500	0	
000190 4490.39 99	1290	Outros Serviços de Terceiros - Pessoa Jurídica				Seguridade	500	0	
000191 4490.51 99	1001	Obras e Instalações				Seguridade	5.000	0	
000192 4490.51 99	1220	Obras e Instalações				Seguridade	5.000	0	
000193 4490.51 99	1290	Obras e Instalações				Seguridade	5.000	0	
000194 4490.93 99	1220	Indenizações e Restituições				Seguridade	500	0	
000195 4490.93 99	1290	Indenizações e Restituições				Seguridade	500	0	
10 605 3009 1022	Ampliação do Sistema de Abastecimento D água do Município						361.000	2	
	Melhor qualidade de vida a população								
	4400.00	INVESTIMENTOS						361.000	2
	4490.00	Aplicações Diretas						361.000	2
000552 4490.39 99	1213	Outros Serviços de Terceiros - Pessoa Jurídica				Fiscal	500	0	
000553 4490.39 99	1290	Outros Serviços de Terceiros - Pessoa Jurídica				Fiscal	500	0	
000554 4490.51 99	1001	Obras e Instalações				Fiscal	5.000	0	
000556 4490.51 99	1213	Obras e Instalações				Fiscal	30.000	0	
000555 4490.51 99	1290	Obras e Instalações				Fiscal	324.000	2	
000558 4490.93 99	1213	Indenizações e Restituições				Fiscal	500	0	
000557 4490.93 99	1290	Indenizações e Restituições				Fiscal	500	0	



Prefeitura Municipal de Quixaba

Secretaria Municipal da Fazenda, Finanças e Tesouraria

Departamento de Contabilidade - Orçamento-Programa de 2021 - R\$ 1,00

Quadro Detalhado da Despesa Fixada por Unidade Orçamentária, Ações, Natureza e Elemento de Despesa - Q.D.D.

122

Classificação Institucional Funcional Programática							Dotação	%
Natureza de Despesa/Modalidade de Aplicação/Elemento de Despesa/Fonte de Recurso							Orçamentária	
02.040	Secretaria Municipal de Saúde						766.926	4
10	122	3005	2017	Manutenção das Atividades dos Conselhos de Saúde		11.684	0	
				Manter as Atividades dos Conselhos de Saúde				
			3100.00	PESSOAL E ENCARGOS SOCIAIS		2.684	0	
			3190.00	Aplicações Diretas		2.684	0	
000211	3190.04	99	1001	Contratação por Tempo Determinado		1.100	0	
000212	3190.11	99	1001	Vencimentos e Vantagens Fixas - Pessoal Civil		1.100	0	
000213	3190.13	99	1001	Obrigações Patronais		484	0	
			3300.00	OUTRAS DESPESAS CORRENTES		8.000	0	
			3390.00	Aplicações Diretas		8.000	0	
000214	3390.04	99	1001	Contratação por Tempo Determinado		500	0	
000215	3390.30	99	1001	Material de Consumo		2.500	0	
000216	3390.32	99	1001	Material, Bem ou Serviço para Distribuição Gratuita		1.500	0	
000217	3390.33	99	1001	Passagens e Despesas com Locomoção		500	0	
000218	3390.35	99	1001	Serviços de Consultoria		1.000	0	
000219	3390.36	99	1001	Outros Serviços de Terceiros - Pessoa Física		1.000	0	
000220	3390.39	99	1001	Outros Serviços de Terceiros - Pessoa Jurídica		1.000	0	
			4400.00	INVESTIMENTOS		1.000	0	
			4490.00	Aplicações Diretas		1.000	0	
000221	4490.52	99	1001	Equipamentos e Material Permanente		1.000	0	
10	122	3005	2018	Manutenção das Atividades da Secretaria de Saúde		233.742	1	
				Manter o atendimento de saúde no município				
			3100.00	PESSOAL E ENCARGOS SOCIAIS		209.742	1	
			3190.00	Aplicações Diretas		209.742	1	
000222	3190.04	99	1001	Contratação por Tempo Determinado		2.100	0	
000223	3190.11	99	1001	Vencimentos e Vantagens Fixas - Pessoal Civil		169.000	1	
000224	3190.13	99	1001	Obrigações Patronais		37.642	0	
000225	3190.91	99	1001	Sentenças Judiciais		500	0	
000226	3190.92	99	1001	Despesas de Exercícios Anteriores		500	0	
			3300.00	OUTRAS DESPESAS CORRENTES		22.500	0	
			3350.00	Transferências a Instituições Privadas sem Fins Lucrativos		500	0	
000227	3350.41	99	1001	Contribuições		500	0	
			3390.00	Aplicações Diretas		22.000	0	
000228	3390.04	99	1001	Contratação por Tempo Determinado		500	0	
000229	3390.14	99	1001	Diárias - Civil		500	0	
000230	3390.30	99	1001	Material de Consumo		7.000	0	
000231	3390.31	99	1001	Premiações Culturais, Artísticas, Científicas, Desportivas e Outras (6)(I)		500	0	
000232	3390.32	99	1001	Material, Bem ou Serviço para Distribuição Gratuita		1.500	0	
000233	3390.33	99	1001	Passagens e Despesas com Locomoção		1.000	0	
000234	3390.35	99	1001	Serviços de Consultoria		500	0	
000235	3390.36	99	1001	Outros Serviços de Terceiros - Pessoa Física		1.000	0	
000236	3390.39	99	1001	Outros Serviços de Terceiros - Pessoa Jurídica		7.000	0	
000237	3390.48	99	1001	Outros Auxílios Financeiros a Pessoas Físicas		500	0	
000238	3390.91	99	1001	Sentenças Judiciais		500	0	
000239	3390.92	99	1001	Despesas de Exercícios Anteriores		1.000	0	
000240	3390.93	99	1001	Indenizações e Restituições		500	0	
			4400.00	INVESTIMENTOS		1.500	0	
			4490.00	Aplicações Diretas		1.500	0	
000241	4490.51	99	1001	Obras e Instalações		1.000	0	
000242	4490.52	99	1001	Equipamentos e Material Permanente		500	0	



Prefeitura Municipal de Quixaba

Secretaria Municipal da Fazenda, Finanças e Tesouraria

Departamento de Contabilidade - Orçamento-Programa de 2021 - R\$ 1,00

Quadro Detalhado da Despesa Fixada por Unidade Orçamentária, Ações, Natureza e Elemento de Despesa - Q.D.D.

Classificação Institucional Funcional Programática							Dotação	%	
Natureza de Despesa/Modalidade de Aplicação/Elemento de Despesa/Fonte de Recurso		Esfera					Orçamentária		
02.040	Secretaria Municipal de Saúde						766.926	4	
	Pessoal e Encargos Sociais	Juros e Encargos da Dívida	Outras Despesas Correntes	Investimentos	Inversões Financeiras	Amortização da Dívida	Reserva de Contingência		
Fiscal:				361.000				361.000	2
Seguridade:	212.426	10.000	30.500	113.000		40.000		405.926	2
Total:	212.426	10.000	30.500	474.000		40.000		766.926	4



Prefeitura Municipal de Quixaba

Secretaria Municipal da Fazenda, Finanças e Tesouraria

Departamento de Contabilidade - Orçamento-Programa de 2021 - R\$ 1,00

Quadro Detalhado da Despesa Fixada por Unidade Orçamentária, Ações, Natureza e Elemento de Despesa - Q.D.D.

124

Classificação Institucional Funcional Programática							Dotação	%
Natureza de Despesa/Modalidade de Aplicação/Elemento de Despesa/Fonte de Recurso							Orçamentária	
02.041	Fundo Municipal de Saúde						5.077.426	27
10	301	3005	1013	Constr., Ampl.Reconst. e/ou Reforma de UBS e Equipamentos			171.000	1
				Construir e equipar as Unidades de Saúde da Família				
			4400.00	INVESTIMENTOS			171.000	1
			4490.00	Aplicações Diretas			171.000	1
000278	4490.39	99	1215	Outros Serviços de Terceiros - Pessoa Jurídica		Seguridade	500	0
000279	4490.39	99	1220	Outros Serviços de Terceiros - Pessoa Jurídica		Seguridade	500	0
000280	4490.51	99	1211	Obras e Instalações		Seguridade	50.000	0
000281	4490.51	99	1215	Obras e Instalações		Seguridade	80.000	0
000282	4490.51	99	1220	Obras e Instalações		Seguridade	10.000	0
000283	4490.52	99	1211	Equipamentos e Material Permanente		Seguridade	15.000	0
000284	4490.52	99	1215	Equipamentos e Material Permanente		Seguridade	10.000	0
000285	4490.52	99	1220	Equipamentos e Material Permanente		Seguridade	4.000	0
000286	4490.93	99	1215	Indenizações e Restituições		Seguridade	500	0
000287	4490.93	99	1220	Indenizações e Restituições		Seguridade	500	0
10	301	3005	1014	Aquisição de Veículos e Equipamentos			132.000	1
				Melhorar as condições de trabalho da Secretaria Municipal de Saúde				
			4400.00	INVESTIMENTOS			132.000	1
			4490.00	Aplicações Diretas			132.000	1
000288	4490.39	99	1215	Outros Serviços de Terceiros - Pessoa Jurídica		Seguridade	500	0
000289	4490.39	99	1220	Outros Serviços de Terceiros - Pessoa Jurídica		Seguridade	500	0
000290	4490.52	99	1211	Equipamentos e Material Permanente		Seguridade	50.000	0
000291	4490.52	99	1215	Equipamentos e Material Permanente		Seguridade	60.000	0
000292	4490.52	99	1220	Equipamentos e Material Permanente		Seguridade	10.000	0
000293	4490.52	99	1930	Equipamentos e Material Permanente		Seguridade	10.000	0
000294	4490.93	99	1215	Indenizações e Restituições		Seguridade	500	0
000295	4490.93	99	1220	Indenizações e Restituições		Seguridade	500	0
10	301	3005	1016	Implantação da Academia de Saúde			81.700	0
				Assistir as pessoas da Terceira Idade				
			4400.00	INVESTIMENTOS			81.700	0
			4490.00	Aplicações Diretas			81.700	0
000300	4490.39	99	1215	Outros Serviços de Terceiros - Pessoa Jurídica		Seguridade	500	0
000301	4490.39	99	1220	Outros Serviços de Terceiros - Pessoa Jurídica		Seguridade	500	0
000302	4490.51	99	1215	Obras e Instalações		Seguridade	60.000	0
000303	4490.51	99	1220	Obras e Instalações		Seguridade	3.500	0
000304	4490.52	99	1215	Equipamentos e Material Permanente		Seguridade	13.200	0
000305	4490.52	99	1220	Equipamentos e Material Permanente		Seguridade	3.000	0
000306	4490.93	99	1215	Indenizações e Restituições		Seguridade	500	0
000307	4490.93	99	1220	Indenizações e Restituições		Seguridade	500	0
10	302	3005	1017	ESTRUTURAÇÃO DA REDE MAC- MEDIA E ALTA COMPLEXIDADE			315.000	2
				ESTRUTURAR A REDED DE MEDIA E ALTA COMPLEXIDADE				
			4400.00	INVESTIMENTOS			315.000	2
			4490.00	Aplicações Diretas			315.000	2
001528	4490.51	99	1211	Obras e Instalações		Seguridade	10.000	0
000308	4490.51	99	1215	Obras e Instalações		Seguridade	200.000	1
001529	4490.52	99	1211	Equipamentos e Material Permanente		Seguridade	5.000	0
000309	4490.52	99	1215	Equipamentos e Material Permanente		Seguridade	100.000	1
10	305	3005	2025	Gestão e Manutenção do Bloco da Vigilância em Saúde (Vigilância Epidemiológica)			266.306	1
				Manter as Atividades da Vigilância em Saúde (Vigilância Epidemiológica)				
			3100.00	PESSOAL E ENCARGOS SOCIAIS			124.732	1



Prefeitura Municipal de Quixaba

Secretaria Municipal da Fazenda, Finanças e Tesouraria

Departamento de Contabilidade - Orçamento-Programa de 2021 - R\$ 1,00

Quadro Detalhado da Despesa Fixada por Unidade Orçamentária, Ações, Natureza e Elemento de Despesa - Q.D.D.

125

Classificação Institucional Funcional Programática						Dotação	%
Natureza de Despesa/Modalidade de Aplicação/Elemento de Despesa/Fonte de Recurso						Orçamentária	
02.041	Fundo Municipal de Saúde					5.077.426	27
	3190.00	Aplicações Diretas				124.732	1
001530	3190.04	99	1211	Contratação por Tempo Determinado	Seguridade	1.100	0
000310	3190.04	99	1214	Contratação por Tempo Determinado	Seguridade	1.100	0
001531	3190.11	99	1211	Vencimentos e Vantagens Fixas - Pessoal Civil	Seguridade	49.200	0
000311	3190.11	99	1214	Vencimentos e Vantagens Fixas - Pessoal Civil	Seguridade	49.200	0
001532	3190.13	99	1211	Obrigações Patronais	Seguridade	11.066	0
000312	3190.13	99	1214	Obrigações Patronais	Seguridade	11.066	0
001533	3190.16	99	1211	Outras Despesas Variáveis - Pessoal Civil	Seguridade	500	0
000313	3190.16	99	1214	Outras Despesas Variáveis - Pessoal Civil	Seguridade	500	0
001534	3190.92	99	1211	Despesas de Exercícios Anteriores	Seguridade	500	0
001460	3190.92	99	1214	Despesas de Exercícios Anteriores	Seguridade	500	0
	3300.00	OUTRAS DESPESAS CORRENTES				108.574	1
	3390.00	Aplicações Diretas				108.574	1
001535	3390.04	99	1211	Contratação por Tempo Determinado	Seguridade	1.000	0
001456	3390.04	99	1214	Contratação por Tempo Determinado	Seguridade	1.000	0
001536	3390.14	99	1211	Diárias - Civil	Seguridade	500	0
001458	3390.14	99	1214	Diárias - Civil	Seguridade	1.000	0
001537	3390.30	99	1211	Material de Consumo	Seguridade	45.000	0
000314	3390.30	99	1214	Material de Consumo	Seguridade	20.000	0
001538	3390.33	99	1211	Passagens e Despesas com Locomoção	Seguridade	1.000	0
000315	3390.33	99	1214	Passagens e Despesas com Locomoção	Seguridade	1.000	0
001539	3390.35	99	1211	Serviços de Consultoria	Seguridade	1.000	0
000316	3390.35	99	1214	Serviços de Consultoria	Seguridade	1.000	0
001540	3390.36	99	1211	Outros Serviços de Terceiros - Pessoa Física	Seguridade	12.000	0
000317	3390.36	99	1214	Outros Serviços de Terceiros - Pessoa Física	Seguridade	5.000	0
001541	3390.39	99	1211	Outros Serviços de Terceiros - Pessoa Jurídica	Seguridade	14.000	0
000318	3390.39	99	1214	Outros Serviços de Terceiros - Pessoa Jurídica	Seguridade	3.000	0
001542	3390.92	99	1211	Despesas de Exercícios Anteriores	Seguridade	500	0
000319	3390.92	99	1214	Despesas de Exercícios Anteriores	Seguridade	537	0
001543	3390.93	99	1211	Indenizações e Restituições	Seguridade	500	0
000320	3390.93	99	1214	Indenizações e Restituições	Seguridade	537	0
	4400.00	INVESTIMENTOS				33.000	0
	4490.00	Aplicações Diretas				33.000	0
001585	4490.51	99	1211	Obras e Instalações	Seguridade	4.000	0
001660	4490.51	99	1214	Obras e Instalações	Seguridade	3.000	0
001584	4490.51	99	1215	Obras e Instalações	Seguridade	10.000	0
001544	4490.52	99	1211	Equipamentos e Material Permanente	Seguridade	5.000	0
001658	4490.52	99	1214	Equipamentos e Material Permanente	Seguridade	5.000	0
000321	4490.52	99	1215	Equipamentos e Material Permanente	Seguridade	6.000	0
10 303 3005 2028	Central de Abastecimento do Progama da Assistência Farmacêutica					134.578	1
	Distribuição de medicamentos a população do município.						
	3100.00	PESSOAL E ENCARGOS SOCIAIS				10.541	0
	3190.00	Aplicações Diretas				10.541	0
001545	3190.04	99	1211	Contratação por Tempo Determinado	Seguridade	1.100	0
000351	3190.04	99	1214	Contratação por Tempo Determinado	Seguridade	1.100	0
001546	3190.11	99	1211	Vencimentos e Vantagens Fixas - Pessoal Civil	Seguridade	3.000	0
000352	3190.11	99	1214	Vencimentos e Vantagens Fixas - Pessoal Civil	Seguridade	3.000	0
001547	3190.13	99	1211	Obrigações Patronais	Seguridade	902	0
000353	3190.13	99	1214	Obrigações Patronais	Seguridade	902	0
000354	3190.92	99	1214	Despesas de Exercícios Anteriores	Seguridade	537	0
	3300.00	OUTRAS DESPESAS CORRENTES				118.037	1
	3390.00	Aplicações Diretas				118.037	1
001548	3390.04	99	1211	Contratação por Tempo Determinado	Seguridade	500	0



Prefeitura Municipal de Quixaba

Secretaria Municipal da Fazenda, Finanças e Tesouraria

Departamento de Contabilidade - Orçamento-Programa de 2021 - R\$ 1,00

Quadro Detalhado da Despesa Fixada por Unidade Orçamentária, Ações, Natureza e Elemento de Despesa - Q.D.D.

126

Classificação Institucional Funcional Programática							
Natureza de Despesa/Modalidade de Aplicação/Elemento de Despesa/Fonte de Recurso				Esfera	Dotação Orçamentária	%	
02.041	Fundo Municipal de Saúde					5.077.426	27
000355	3390.04	99	1214	Contratação por Tempo Determinado	Seguridade	537	0
001549	3390.14	99	1211	Diárias - Civil	Seguridade	500	0
000356	3390.14	99	1214	Diárias - Civil	Seguridade	500	0
001550	3390.30	99	1211	Material de Consumo	Seguridade	56.000	0
001653	3390.30	99	1213	Material de Consumo	Seguridade	1.000	0
000357	3390.30	99	1214	Material de Consumo	Seguridade	46.000	0
001551	3390.33	99	1211	Passagens e Despesas com Locomoção	Seguridade	5.500	0
000358	3390.33	99	1214	Passagens e Despesas com Locomoção	Seguridade	500	0
001552	3390.35	99	1211	Serviços de Consultoria	Seguridade	500	0
000359	3390.35	99	1214	Serviços de Consultoria	Seguridade	500	0
001553	3390.36	99	1211	Outros Serviços de Terceiros - Pessoa Física	Seguridade	1.000	0
000360	3390.36	99	1214	Outros Serviços de Terceiros - Pessoa Física	Seguridade	1.000	0
001554	3390.39	99	1211	Outros Serviços de Terceiros - Pessoa Jurídica	Seguridade	1.000	0
000361	3390.39	99	1214	Outros Serviços de Terceiros - Pessoa Jurídica	Seguridade	1.000	0
001555	3390.48	99	1211	Outros Auxílios Financeiros a Pessoas Físicas	Seguridade	500	0
000362	3390.48	99	1214	Outros Auxílios Financeiros a Pessoas Físicas	Seguridade	500	0
001556	3390.93	99	1211	Indenizações e Restituições	Seguridade	500	0
000363	3390.93	99	1214	Indenizações e Restituições	Seguridade	500	0
	4400.00			INVESTIMENTOS		6.000	0
	4490.00			Aplicações Diretas		6.000	0
001558	4490.52	99	1211	Equipamentos e Material Permanente	Seguridade	3.000	0
000364	4490.52	99	1214	Equipamentos e Material Permanente	Seguridade	3.000	0
10	301	3005	2031	Gestão e Manutenção da Atenção Básica		2.641.870	14
				Manter em perfeito andamento a atenção básica no município			
				3100.00	PESSOAL E ENCARGOS SOCIAIS	1.551.266	8
				3190.00	Aplicações Diretas	1.551.266	8
001560	3190.04	99	1211	Contratação por Tempo Determinado	Seguridade	112.550	1
000407	3190.04	99	1214	Contratação por Tempo Determinado	Seguridade	112.550	1
001561	3190.11	99	1211	Vencimentos e Vantagens Fixas - Pessoal Civil	Seguridade	522.600	3
000408	3190.11	99	1214	Vencimentos e Vantagens Fixas - Pessoal Civil	Seguridade	522.600	3
001562	3190.13	99	1211	Obrigações Patronais	Seguridade	139.733	1
000409	3190.13	99	1214	Obrigações Patronais	Seguridade	139.733	1
001563	3190.92	99	1211	Despesas de Exercícios Anteriores	Seguridade	1.000	0
000410	3190.92	99	1214	Despesas de Exercícios Anteriores	Seguridade	500	0
				3300.00	OUTRAS DESPESAS CORRENTES	914.350	5
				3350.00	Transferências a Instituições Privadas sem Fins Lucrativos	20.000	0
001564	3350.43	99	1211	Subvenções Sociais	Seguridade	10.000	0
001495	3350.43	99	1214	Subvenções Sociais	Seguridade	10.000	0
				3370.00	Transferências a Instituições Multigovernamentais Nacionais	60.000	0
001565	3370.41	99	1211	Contribuições	Seguridade	50.000	0
001492	3370.41	99	1214	Contribuições	Seguridade	10.000	0
				3371.00	Transferências a Consórcios Públicos	60.000	0
001566	3371.70	99	1211	Rateio pela Participação em Consórcio Público	Seguridade	50.000	0
001491	3371.70	99	1214	Rateio pela Participação em Consórcio Público	Seguridade	10.000	0
				3390.00	Aplicações Diretas	774.350	4
001567	3390.04	99	1211	Contratação por Tempo Determinado	Seguridade	1.000	0
000411	3390.04	99	1214	Contratação por Tempo Determinado	Seguridade	1.000	0
001568	3390.14	99	1211	Diárias - Civil	Seguridade	1.000	0
000412	3390.14	99	1214	Diárias - Civil	Seguridade	1.000	0
001569	3390.30	99	1211	Material de Consumo	Seguridade	264.737	1
000413	3390.30	99	1214	Material de Consumo	Seguridade	94.929	1
001662	3390.30	99	1250	Material de Consumo	Seguridade	500	0
001570	3390.31	99	1211	Premiações Culturais, Artísticas, Científicas, Desportivas e Outras (6)(I)	Seguridade	15.000	0



Prefeitura Municipal de Quixaba

Secretaria Municipal da Fazenda, Finanças e Tesouraria

Departamento de Contabilidade - Orçamento-Programa de 2021 - R\$ 1,00

Quadro Detalhado da Despesa Fixada por Unidade Orçamentária, Ações, Natureza e Elemento de Despesa - Q.D.D.

127

Classificação Institucional Funcional Programática							
Natureza de Despesa/Modalidade de Aplicação/Elemento de Despesa/Fonte de Recurso				Esfera	Dotação Orçamentária	%	
02.041	Fundo Municipal de Saúde					5.077.426	27
000414	3390.31	99	1214	Premiações Culturais, Artísticas, Científicas, Desportivas e Outras (6)(I)	Seguridade	10.000	0
001571	3390.32	99	1211	Material, Bem ou Serviço para Distribuição Gratuita	Seguridade	52.500	0
000415	3390.32	99	1214	Material, Bem ou Serviço para Distribuição Gratuita	Seguridade	10.000	0
001572	3390.33	99	1211	Passagens e Despesas com Locomoção	Seguridade	5.000	0
000416	3390.33	99	1214	Passagens e Despesas com Locomoção	Seguridade	5.000	0
001573	3390.35	99	1211	Serviços de Consultoria	Seguridade	22.000	0
000417	3390.35	99	1214	Serviços de Consultoria	Seguridade	10.000	0
001574	3390.36	99	1211	Outros Serviços de Terceiros - Pessoa Física	Seguridade	80.000	0
000418	3390.36	99	1214	Outros Serviços de Terceiros - Pessoa Física	Seguridade	10.000	0
001575	3390.39	99	1211	Outros Serviços de Terceiros - Pessoa Jurídica	Seguridade	74.684	0
000419	3390.39	99	1214	Outros Serviços de Terceiros - Pessoa Jurídica	Seguridade	20.000	0
001735	3390.48	99	1211	Outros Auxílios Financeiros a Pessoas Físicas	Seguridade	30.000	0
001576	3390.91	99	1211	Sentenças Judiciais	Seguridade	5.000	0
000420	3390.91	99	1214	Sentenças Judiciais	Seguridade	3.000	0
001577	3390.92	99	1211	Despesas de Exercícios Anteriores	Seguridade	40.000	0
000421	3390.92	99	1214	Despesas de Exercícios Anteriores	Seguridade	10.000	0
001578	3390.93	99	1211	Indenizações e Restituições	Seguridade	5.000	0
000422	3390.93	99	1214	Indenizações e Restituições	Seguridade	3.000	0
	4400.00			INVESTIMENTOS		176.254	1
	4490.00			Aplicações Diretas		176.254	1
001580	4490.51	99	1211	Obras e Instalações	Seguridade	25.000	0
001655	4490.51	99	1214	Obras e Instalações	Seguridade	5.000	0
000426	4490.51	99	1215	Obras e Instalações	Seguridade	50.000	0
001581	4490.52	99	1211	Equipamentos e Material Permanente	Seguridade	55.000	0
001656	4490.52	99	1214	Equipamentos e Material Permanente	Seguridade	5.000	0
000427	4490.52	99	1215	Equipamentos e Material Permanente	Seguridade	30.308	0
001582	4490.93	99	1211	Indenizações e Restituições	Seguridade	3.000	0
000428	4490.93	99	1215	Indenizações e Restituições	Seguridade	2.946	0
	10 301 3005 2032			Manutenção das Atividades dos Programas Básicos de Saúde		111.158	1
				Manter as Atividades dos Programas Básicos de Saúde			
	3100.00			PESSOAL E ENCARGOS SOCIAIS		27.084	0
	3190.00			Aplicações Diretas		27.084	0
001632	3190.04	99	1211	Contratação por Tempo Determinado	Seguridade	1.100	0
000429	3190.04	99	1214	Contratação por Tempo Determinado	Seguridade	1.100	0
001633	3190.11	99	1211	Vencimentos e Vantagens Fixas - Pessoal Civil	Seguridade	10.000	0
000430	3190.11	99	1214	Vencimentos e Vantagens Fixas - Pessoal Civil	Seguridade	10.000	0
001634	3190.13	99	1211	Obrigações Patronais	Seguridade	2.442	0
000431	3190.13	99	1214	Obrigações Patronais	Seguridade	2.442	0
	3300.00			OUTRAS DESPESAS CORRENTES		76.074	0
	3350.00			Transferências a Instituições Privadas sem Fins Lucrativos		3.000	0
001635	3350.43	99	1211	Subvenções Sociais	Seguridade	2.000	0
001636	3350.43	99	1214	Subvenções Sociais	Seguridade	1.000	0
	3371.00			Transferências a Consórcios Públicos		10.000	0
001639	3371.70	99	1211	Rateio pela Participação em Consórcio Público	Seguridade	5.000	0
000432	3371.70	99	1214	Rateio pela Participação em Consórcio Público	Seguridade	5.000	0
	3390.00			Aplicações Diretas		63.074	0
001640	3390.14	99	1211	Diárias - Civil	Seguridade	500	0
000433	3390.14	99	1214	Diárias - Civil	Seguridade	500	0
001641	3390.30	99	1211	Material de Consumo	Seguridade	23.000	0
000434	3390.30	99	1214	Material de Consumo	Seguridade	11.000	0
000435	3390.31	99	1214	Premiações Culturais, Artísticas, Científicas, Desportivas e Outras (6)(I)	Seguridade	537	0
001643	3390.35	99	1211	Serviços de Consultoria	Seguridade	500	0
000436	3390.35	99	1214	Serviços de Consultoria	Seguridade	537	0



Prefeitura Municipal de Quixaba

Secretaria Municipal da Fazenda, Finanças e Tesouraria

Departamento de Contabilidade - Orçamento-Programa de 2021 - R\$ 1,00

Quadro Detalhado da Despesa Fixada por Unidade Orçamentária, Ações, Natureza e Elemento de Despesa - Q.D.D.

128

Classificação Institucional Funcional Programática							Dotação	%
Natureza de Despesa/Modalidade de Aplicação/Elemento de Despesa/Fonte de Recurso							Orçamentária	
02.041	Fundo Municipal de Saúde						5.077.426	27
001644	3390.36	99	1211	Outros Serviços de Terceiros - Pessoa Física	Seguridade	2.500	0	
000437	3390.36	99	1214	Outros Serviços de Terceiros - Pessoa Física	Seguridade	2.500	0	
001645	3390.39	99	1211	Outros Serviços de Terceiros - Pessoa Jurídica	Seguridade	8.000	0	
000438	3390.39	99	1214	Outros Serviços de Terceiros - Pessoa Jurídica	Seguridade	4.000	0	
001638	3390.41	99	1211	Contribuições	Seguridade	3.000	0	
001637	3390.41	99	1214	Contribuições	Seguridade	1.000	0	
001646	3390.92	99	1211	Despesas de Exercícios Anteriores	Seguridade	500	0	
000439	3390.92	99	1214	Despesas de Exercícios Anteriores	Seguridade	1.000	0	
001647	3390.93	99	1211	Indenizações e Restituições	Seguridade	2.500	0	
000440	3390.93	99	1214	Indenizações e Restituições	Seguridade	1.500	0	
	4400.00			INVESTIMENTOS		8.000	0	
	4490.00			Aplicações Diretas		8.000	0	
001648	4490.51	99	1211	Obras e Instalações	Seguridade	2.000	0	
000441	4490.51	99	1215	Obras e Instalações	Seguridade	2.000	0	
001649	4490.52	99	1211	Equipamentos e Material Permanente	Seguridade	2.000	0	
000442	4490.52	99	1215	Equipamentos e Material Permanente	Seguridade	2.000	0	
	10 302 3005 2034			Gestão e Manutenção da Média e Alta Complexidad		422.080	2	
				Melhorar as atividades de saúde do município				
	3100.00			PESSOAL E ENCARGOS SOCIAIS		116.900	1	
	3190.00			Aplicações Diretas		116.900	1	
001587	3190.04	99	1211	Contratação por Tempo Determinado	Seguridade	50.000	0	
000455	3190.04	99	1214	Contratação por Tempo Determinado	Seguridade	20.000	0	
001588	3190.11	99	1211	Vencimentos e Vantagens Fixas - Pessoal Civil	Seguridade	15.000	0	
000456	3190.11	99	1214	Vencimentos e Vantagens Fixas - Pessoal Civil	Seguridade	10.000	0	
001589	3190.13	99	1211	Obrigações Patronais	Seguridade	14.300	0	
000457	3190.13	99	1214	Obrigações Patronais	Seguridade	6.600	0	
001590	3190.16	99	1211	Outras Despesas Variáveis - Pessoal Civil	Seguridade	500	0	
000458	3190.16	99	1214	Outras Despesas Variáveis - Pessoal Civil	Seguridade	500	0	
	3300.00			OUTRAS DESPESAS CORRENTES		297.680	2	
	3350.00			Transferências a Instituições Privadas sem Fins Lucrativos		15.000	0	
001591	3350.43	99	1211	Subvenções Sociais	Seguridade	10.000	0	
001494	3350.43	99	1214	Subvenções Sociais	Seguridade	5.000	0	
	3370.00			Transferências a Instituições Multigovernamentais Nacionais		65.000	0	
001592	3370.41	99	1211	Contribuições	Seguridade	60.000	0	
001489	3370.41	99	1214	Contribuições	Seguridade	5.000	0	
	3371.00			Transferências a Consórcios Públicos		65.000	0	
001593	3371.70	99	1211	Rateio pela Participação em Consórcio Público	Seguridade	60.000	0	
000459	3371.70	99	1214	Rateio pela Participação em Consórcio Público	Seguridade	5.000	0	
	3390.00			Aplicações Diretas		152.680	1	
001594	3390.14	99	1211	Diárias - Civil	Seguridade	1.500	0	
000460	3390.14	99	1214	Diárias - Civil	Seguridade	1.000	0	
001595	3390.30	99	1211	Material de Consumo	Seguridade	40.000	0	
000461	3390.30	99	1214	Material de Consumo	Seguridade	10.000	0	
001596	3390.31	99	1211	Premiações Culturais, Artísticas, Científicas, Desportivas e Outras (6)(I)	Seguridade	5.000	0	
000462	3390.31	99	1214	Premiações Culturais, Artísticas, Científicas, Desportivas e Outras (6)(I)	Seguridade	5.000	0	
001597	3390.32	99	1211	Material, Bem ou Serviço para Distribuição Gratuita	Seguridade	20.000	0	
000463	3390.32	99	1214	Material, Bem ou Serviço para Distribuição Gratuita	Seguridade	5.000	0	
001598	3390.33	99	1211	Passagens e Despesas com Locomoção	Seguridade	1.000	0	
000464	3390.33	99	1214	Passagens e Despesas com Locomoção	Seguridade	1.000	0	
001599	3390.35	99	1211	Serviços de Consultoria	Seguridade	10.000	0	
000465	3390.35	99	1214	Serviços de Consultoria	Seguridade	5.000	0	
001600	3390.36	99	1211	Outros Serviços de Terceiros - Pessoa Física	Seguridade	10.000	0	
000466	3390.36	99	1214	Outros Serviços de Terceiros - Pessoa Física	Seguridade	5.000	0	



Prefeitura Municipal de Quixaba

Secretaria Municipal da Fazenda, Finanças e Tesouraria

Departamento de Contabilidade - Orçamento-Programa de 2021 - R\$ 1,00

Quadro Detalhado da Despesa Fixada por Unidade Orçamentária, Ações, Natureza e Elemento de Despesa - Q.D.D.

129

Classificação Institucional Funcional Programática							Dotação	%
Natureza de Despesa/Modalidade de Aplicação/Elemento de Despesa/Fonte de Recurso							Orçamentária	
02.041	Fundo Municipal de Saúde						5.077.426	27
001601	3390.39	99	1211	Outros Serviços de Terceiros - Pessoa Jurídica		Seguridade	17.260	0
000467	3390.39	99	1214	Outros Serviços de Terceiros - Pessoa Jurídica		Seguridade	4.000	0
001602	3390.92	99	1211	Despesas de Exercícios Anteriores		Seguridade	5.000	0
000468	3390.92	99	1214	Despesas de Exercícios Anteriores		Seguridade	5.000	0
001603	3390.93	99	1211	Indenizações e Restituições		Seguridade	1.000	0
000469	3390.93	99	1214	Indenizações e Restituições		Seguridade	920	0
	4400.00			INVESTIMENTOS			7.500	0
	4490.00			Aplicações Diretas			7.500	0
001604	4490.52	99	1211	Equipamentos e Material Permanente		Seguridade	5.000	0
000470	4490.52	99	1214	Equipamentos e Material Permanente		Seguridade	2.500	0
	10 305 3005 2119			Centro de Enfrentamento ao COVID-19			720.000	4
				Manter as necessidades da população no âmbito de saúde no enfrentamento ao COVID-19.				
	3100.00			PESSOAL E ENCARGOS SOCIAIS			436.629	2
	3190.00			Aplicações Diretas			436.629	2
001606	3190.04	99	1211	Contratação por Tempo Determinado		Seguridade	2.000	0
001517	3190.04	99	1214	Contratação por Tempo Determinado		Seguridade	248.811	1
001607	3190.11	99	1211	Vencimentos e Vantagens Fixas - Pessoal Civil		Seguridade	5.000	0
001518	3190.11	99	1214	Vencimentos e Vantagens Fixas - Pessoal Civil		Seguridade	100.000	1
001608	3190.13	99	1211	Obrigações Patronais		Seguridade	1.540	0
001519	3190.13	99	1214	Obrigações Patronais		Seguridade	78.278	0
001609	3190.92	99	1211	Despesas de Exercícios Anteriores		Seguridade	500	0
001520	3190.92	99	1214	Despesas de Exercícios Anteriores		Seguridade	500	0
	3300.00			OUTRAS DESPESAS CORRENTES			251.371	1
	3390.00			Aplicações Diretas			251.371	1
001610	3390.30	99	1211	Material de Consumo		Seguridade	5.000	0
001521	3390.30	99	1214	Material de Consumo		Seguridade	117.871	1
001611	3390.33	99	1211	Passagens e Despesas com Locomoção		Seguridade	500	0
001525	3390.33	99	1214	Passagens e Despesas com Locomoção		Seguridade	5.000	0
001612	3390.36	99	1211	Outros Serviços de Terceiros - Pessoa Física		Seguridade	1.000	0
001522	3390.36	99	1214	Outros Serviços de Terceiros - Pessoa Física		Seguridade	50.000	0
001613	3390.39	99	1211	Outros Serviços de Terceiros - Pessoa Jurídica		Seguridade	1.000	0
001523	3390.39	99	1214	Outros Serviços de Terceiros - Pessoa Jurídica		Seguridade	50.000	0
001614	3390.92	99	1211	Despesas de Exercícios Anteriores		Seguridade	1.000	0
001524	3390.92	99	1214	Despesas de Exercícios Anteriores		Seguridade	20.000	0
	4400.00			INVESTIMENTOS			32.000	0
	4490.00			Aplicações Diretas			32.000	0
001615	4490.52	99	1211	Equipamentos e Material Permanente		Seguridade	1.000	0
001526	4490.52	99	1214	Equipamentos e Material Permanente		Seguridade	20.000	0
001616	4490.92	99	1211	Despesas de Exercícios Anteriores		Seguridade	1.000	0
001617	4490.92	99	1214	Despesas de Exercícios Anteriores		Seguridade	10.000	0
	10 122 3005 2120			Enfrentamento da Emergência e Calamidade Pública em Saúde			55.734	0
				Realizar e executar medidas de Emergência e Calamidade Pública em Saúde				
	3100.00			PESSOAL E ENCARGOS SOCIAIS			17.080	0
	3190.00			Aplicações Diretas			17.080	0
001619	3190.04	99	1211	Contratação por Tempo Determinado		Seguridade	2.000	0
001506	3190.04	99	1214	Contratação por Tempo Determinado		Seguridade	2.000	0
001620	3190.11	99	1211	Vencimentos e Vantagens Fixas - Pessoal Civil		Seguridade	5.000	0
001507	3190.11	99	1214	Vencimentos e Vantagens Fixas - Pessoal Civil		Seguridade	5.000	0
001621	3190.13	99	1211	Obrigações Patronais		Seguridade	1.540	0
001508	3190.13	99	1214	Obrigações Patronais		Seguridade	1.540	0
	3300.00			OUTRAS DESPESAS CORRENTES			20.654	0
	3390.00			Aplicações Diretas			20.654	0



Classificação Institucional Funcional Programática							
Natureza de Despesa/Modalidade de Aplicação/Elemento de Despesa/Fonte de Recurso				Esfera	Dotação Orçamentária	%	
02.041	Fundo Municipal de Saúde					5.077.426	27
001622	3390.30	99	1211	Material de Consumo	Seguridade	5.000	0
001509	3390.30	99	1214	Material de Consumo	Seguridade	3.000	0
001623	3390.32	99	1211	Material, Bem ou Serviço para Distribuição Gratuita	Seguridade	2.000	0
001510	3390.32	99	1214	Material, Bem ou Serviço para Distribuição Gratuita	Seguridade	2.000	0
001624	3390.33	99	1211	Passagens e Despesas com Locomoção	Seguridade	1.500	0
001511	3390.33	99	1214	Passagens e Despesas com Locomoção	Seguridade	1.154	0
001625	3390.36	99	1211	Outros Serviços de Terceiros - Pessoa Física	Seguridade	2.000	0
001512	3390.36	99	1214	Outros Serviços de Terceiros - Pessoa Física	Seguridade	2.000	0
001626	3390.39	99	1211	Outros Serviços de Terceiros - Pessoa Jurídica	Seguridade	1.000	0
001513	3390.39	99	1214	Outros Serviços de Terceiros - Pessoa Jurídica	Seguridade	1.000	0
	4400.00			INVESTIMENTOS		18.000	0
	4490.00			Aplicações Diretas		18.000	0
001629	4490.51	99	1211	Obras e Instalações	Seguridade	10.000	0
001630	4490.51	99	1214	Obras e Instalações	Seguridade	3.000	0
001627	4490.52	99	1211	Equipamentos e Material Permanente	Seguridade	1.000	0
001514	4490.52	99	1214	Equipamentos e Material Permanente	Seguridade	1.000	0
001628	4490.92	99	1211	Despesas de Exercícios Anteriores	Seguridade	2.000	0
001631	4490.92	99	1214	Despesas de Exercícios Anteriores	Seguridade	1.000	0
10	304	3005	2121	Gestão e Manutenção do Bloco da Vigilância em Saúde (Vigilância Sanitária)		26.000	0
				Manter as atividades em Vigilância Sanitária no município			
	3100.00			PESSOAL E ENCARGOS SOCIAIS		8.800	0
	3190.00			Aplicações Diretas		8.800	0
001709	3190.04	99	1211	Contratação por Tempo Determinado	Seguridade	1.100	0
001722	3190.04	99	1214	Contratação por Tempo Determinado	Seguridade	1.100	0
001710	3190.11	99	1211	Vencimentos e Vantagens Fixas - Pessoal Civil	Seguridade	2.100	0
001723	3190.11	99	1214	Vencimentos e Vantagens Fixas - Pessoal Civil	Seguridade	2.100	0
001711	3190.13	99	1211	Obrigações Patronais	Seguridade	700	0
001724	3190.13	99	1214	Obrigações Patronais	Seguridade	700	0
001712	3190.92	99	1211	Despesas de Exercícios Anteriores	Seguridade	500	0
001725	3190.92	99	1214	Despesas de Exercícios Anteriores	Seguridade	500	0
	3300.00			OUTRAS DESPESAS CORRENTES		15.200	0
	3390.00			Aplicações Diretas		15.200	0
001713	3390.30	99	1211	Material de Consumo	Seguridade	2.000	0
001726	3390.30	99	1214	Material de Consumo	Seguridade	2.000	0
001714	3390.33	99	1211	Passagens e Despesas com Locomoção	Seguridade	500	0
001727	3390.33	99	1214	Passagens e Despesas com Locomoção	Seguridade	500	0
001715	3390.35	99	1211	Serviços de Consultoria	Seguridade	500	0
001728	3390.35	99	1214	Serviços de Consultoria	Seguridade	500	0
001716	3390.36	99	1211	Outros Serviços de Terceiros - Pessoa Física	Seguridade	1.600	0
001729	3390.36	99	1214	Outros Serviços de Terceiros - Pessoa Física	Seguridade	1.600	0
001717	3390.39	99	1211	Outros Serviços de Terceiros - Pessoa Jurídica	Seguridade	3.000	0
001730	3390.39	99	1214	Outros Serviços de Terceiros - Pessoa Jurídica	Seguridade	1.000	0
001718	3390.92	99	1211	Despesas de Exercícios Anteriores	Seguridade	500	0
001731	3390.92	99	1214	Despesas de Exercícios Anteriores	Seguridade	500	0
001719	3390.93	99	1211	Indenizações e Restituições	Seguridade	500	0
001732	3390.93	99	1214	Indenizações e Restituições	Seguridade	500	0
	4400.00			INVESTIMENTOS		2.000	0
	4490.00			Aplicações Diretas		2.000	0
001720	4490.52	99	1211	Equipamentos e Material Permanente	Seguridade	1.000	0
001733	4490.52	99	1214	Equipamentos e Material Permanente	Seguridade	1.000	0



Prefeitura Municipal de Quixaba

Secretaria Municipal da Fazenda, Finanças e Tesouraria

Departamento de Contabilidade - Orçamento-Programa de 2021 - R\$ 1,00

Quadro Detalhado da Despesa Fixada por Unidade Orçamentária, Ações, Natureza e Elemento de Despesa - Q.D.D.

Classificação Institucional Funcional Programática							Dotação	%
Natureza de Despesa/Modalidade de Aplicação/Elemento de Despesa/Fonte de Recurso		Esfera					Orçamentária	
02.041	Fundo Municipal de Saúde						5.077.426	27
	Pessoal e Encargos Sociais	Juros e Encargos da Dívida	Outras Despesas Correntes	Investimentos	Inversões Financeiras	Amortização da Dívida	Reserva de Contingência	
Fiscal:								0
Seguridade:	2.293.032		1.801.940	982.454				5.077.426
Total:	2.293.032		1.801.940	982.454				5.077.426



Prefeitura Municipal de Quixaba

Secretaria Municipal da Fazenda, Finanças e Tesouraria

Departamento de Contabilidade - Orçamento-Programa de 2021 - R\$ 1,00

Quadro Detalhado da Despesa Fixada por Unidade Orçamentária, Ações, Natureza e Elemento de Despesa - Q.D.D.

132

Classificação Institucional Funcional Programática							Dotação	%
Natureza de Despesa/Modalidade de Aplicação/Elemento de Despesa/Fonte de Recurso							Orçamentária	
02.050	Secretaria Municipal de Infraestrutura e Urbanismo						1.937.395	10
15	452	3007	1018	Construção, Reconstrução e Ampliação de Praças, Parques, Jardins e Vias Urbanas			9.273	0
				Melhoria da Infra-Estrutura Urbana				
			4400.00	INVESTIMENTOS			9.273	0
			4490.00	Aplicações Diretas			9.273	0
000530	4490.39	99	1510	Outros Serviços de Terceiros - Pessoa Jurídica		Fiscal	591	0
000531	4490.39	99	1520	Outros Serviços de Terceiros - Pessoa Jurídica		Fiscal	591	0
000532	4490.51	99	1001	Obras e Instalações		Fiscal	1.000	0
000533	4490.51	99	1510	Obras e Instalações		Fiscal	4.000	0
000534	4490.51	99	1520	Obras e Instalações		Fiscal	2.000	0
000535	4490.93	99	1510	Indenizações e Restituições		Fiscal	500	0
000536	4490.93	99	1520	Indenizações e Restituições		Fiscal	591	0
15	451	3007	1019	Desapropriação de Imóveis para Construção de Obras Públicas			20.000	0
				Melhorar a Infra-Estrutura urbana				
			4500.00	INVERSÕES FINANCEIRAS			20.000	0
			4590.00	Aplicações Diretas			20.000	0
000537	4590.61	99	1001	Aquisição de Imóveis		Fiscal	20.000	0
15	451	0003	1020	Pavimentação de Ruas e Construção/ Implantação de Meio - Fios			94.182	1
				Pavimentação de Ruas e Construção/ Implantação de Meio - Fios				
			4400.00	INVESTIMENTOS			94.182	1
			4490.00	Aplicações Diretas			94.182	1
000538	4490.39	99	1510	Outros Serviços de Terceiros - Pessoa Jurídica		Fiscal	591	0
000539	4490.39	99	1520	Outros Serviços de Terceiros - Pessoa Jurídica		Fiscal	591	0
000540	4490.51	99	1001	Obras e Instalações		Fiscal	2.000	0
000541	4490.51	99	1510	Obras e Instalações		Fiscal	80.000	0
000542	4490.51	99	1520	Obras e Instalações		Fiscal	10.000	0
000543	4490.93	99	1510	Indenizações e Restituições		Fiscal	500	0
000544	4490.93	99	1520	Indenizações e Restituições		Fiscal	500	0
16	482	3006	1021	Construção, Reconstrução e Ampliação de Casas Populares			20.074	0
				Dar melhor condição de vida a população do município.				
			4400.00	INVESTIMENTOS			20.074	0
			4490.00	Aplicações Diretas			20.074	0
000545	4490.39	99	1510	Outros Serviços de Terceiros - Pessoa Jurídica		Fiscal	537	0
000546	4490.39	99	1520	Outros Serviços de Terceiros - Pessoa Jurídica		Fiscal	537	0
000547	4490.51	99	1001	Obras e Instalações		Fiscal	2.000	0
000548	4490.51	99	1510	Obras e Instalações		Fiscal	10.000	0
000549	4490.51	99	1520	Obras e Instalações		Fiscal	6.000	0
000550	4490.93	99	1510	Indenizações e Restituições		Fiscal	500	0
000551	4490.93	99	1520	Indenizações e Restituições		Fiscal	500	0
04	122	3004	1023	Reforma e/ou Ampliação do Centro Administrativo Municipal			5.000	0
				Polarizar a administração pública municipal em um só local				
			4400.00	INVESTIMENTOS			5.000	0
			4490.00	Aplicações Diretas			5.000	0
000559	4490.51	99	1001	Obras e Instalações		Fiscal	5.000	0
15	451	3007	1024	Construção e/ou ampliação do cemitério público municipal			52.696	0
				Melhorar a infra-estrutura do cemitério municipal				
			4400.00	INVESTIMENTOS			52.696	0
			4490.00	Aplicações Diretas			52.696	0
000560	4490.39	99	1520	Outros Serviços de Terceiros - Pessoa Jurídica		Fiscal	500	0



Prefeitura Municipal de Quixaba

Secretaria Municipal da Fazenda, Finanças e Tesouraria

Departamento de Contabilidade - Orçamento-Programa de 2021 - R\$ 1,00

Quadro Detalhado da Despesa Fixada por Unidade Orçamentária, Ações, Natureza e Elemento de Despesa - Q.D.D.

133

Classificação Institucional Funcional Programática							Dotação	%
Natureza de Despesa/Modalidade de Aplicação/Elemento de Despesa/Fonte de Recurso							Orçamentária	
02.050	Secretaria Municipal de Infraestrutura e Urbanismo						1.937.395	10
000561	4490.51	99	1001	Obras e Instalações		Fiscal	11.696	0
000562	4490.51	99	1520	Obras e Instalações		Fiscal	40.000	0
000563	4490.93	99	1520	Indenizações e Restituições		Fiscal	500	0
15	451	0003	1025	Construção de lombadas, rampas e corrimãos			6.000	0
				Melhorar a infra-estrutura municipal				
			4400.00	INVESTIMENTOS			6.000	0
			4490.00	Aplicações Diretas			6.000	0
000564	4490.51	99	1001	Obras e Instalações		Fiscal	6.000	0
26	782	0005	1027	Aquisição de Veículos, Máquinas Pesadas / Implementos Agrícolas			254.000	1
				Adquirir veículos para melhor atender as necessidades da administração pública				
			4400.00	INVESTIMENTOS			254.000	1
			4490.00	Aplicações Diretas			254.000	1
000566	4490.39	99	1510	Outros Serviços de Terceiros - Pessoa Jurídica		Fiscal	500	0
000567	4490.39	99	1520	Outros Serviços de Terceiros - Pessoa Jurídica		Fiscal	500	0
000568	4490.52	99	1001	Equipamentos e Material Permanente		Fiscal	2.000	0
000569	4490.52	99	1510	Equipamentos e Material Permanente		Fiscal	225.000	1
000570	4490.52	99	1520	Equipamentos e Material Permanente		Fiscal	13.000	0
000571	4490.52	99	1930	Equipamentos e Material Permanente		Fiscal	12.000	0
000572	4490.93	99	1510	Indenizações e Restituições		Fiscal	500	0
000573	4490.93	99	1520	Indenizações e Restituições		Fiscal	500	0
25	751	0003	1028	Implantação de Energia Solar (Operação de Crédito)			40.000	0
				Implantar melhor condições de energia no município				
			4400.00	INVESTIMENTOS			40.000	0
			4490.00	Aplicações Diretas			40.000	0
000574	4490.36	99	1920	Outros Serviços de Terceiros - Pessoa Física		Fiscal	5.000	0
000575	4490.39	99	1920	Outros Serviços de Terceiros - Pessoa Jurídica		Fiscal	10.000	0
000576	4490.51	99	1920	Obras e Instalações		Fiscal	10.000	0
000577	4490.52	99	1920	Equipamentos e Material Permanente		Fiscal	10.000	0
000578	4490.92	99	1920	Despesas de Exercícios Anteriores		Fiscal	4.500	0
000579	4490.93	99	1920	Indenizações e Restituições		Fiscal	500	0
04	182	3030	1051	Obras Emergenciais de Combate as Calamidades Públicas			10.000	0
				Ação de Combate as Calamidades Públicas				
			4400.00	INVESTIMENTOS			10.000	0
			4490.00	Aplicações Diretas			10.000	0
001417	4490.51	99	1001	Obras e Instalações		Fiscal	10.000	0
17	512	0003	1054	Const. Reconstr. e Ampl.do Sistema de Esgot.Sanitário/ Saneamento Básico			610.000	3
				Manter a implantação de obras de Const. Reconstr. e Ampl.do Sistema de Esgot.Sanitário/ Saneamento Básico				
			4400.00	INVESTIMENTOS			610.000	3
			4490.00	Aplicações Diretas			610.000	3
001467	4490.39	99	1510	Outros Serviços de Terceiros - Pessoa Jurídica		Fiscal	500	0
001466	4490.39	99	1520	Outros Serviços de Terceiros - Pessoa Jurídica		Fiscal	500	0
001463	4490.51	99	1001	Obras e Instalações		Fiscal	28.000	0
001464	4490.51	99	1510	Obras e Instalações		Fiscal	500.000	3
001465	4490.51	99	1520	Obras e Instalações		Fiscal	80.000	0
001468	4490.93	99	1510	Indenizações e Restituições		Fiscal	500	0
001469	4490.93	99	1520	Indenizações e Restituições		Fiscal	500	0
15	451	0003	1055	Construção do Aterro Sanitário - Resíduos Sólidos			81.000	0



Prefeitura Municipal de Quixaba

Secretaria Municipal da Fazenda, Finanças e Tesouraria

Departamento de Contabilidade - Orçamento-Programa de 2021 - R\$ 1,00

Quadro Detalhado da Despesa Fixada por Unidade Orçamentária, Ações, Natureza e Elemento de Despesa - Q.D.D.

134

Classificação Institucional Funcional Programática							Dotação	%		
Natureza de Despesa/Modalidade de Aplicação/Elemento de Despesa/Fonte de Recurso							Orçamentária			
02.050	Secretaria Municipal de Infraestrutura e Urbanismo						1.937.395	10		
	Melhorar a qualidade de vida da população do município .									
	4400.00	INVESTIMENTOS					81.000	0		
	4490.00	Aplicações Diretas					81.000	0		
001473	4490.39	99	1510	Outros Serviços de Terceiros - Pessoa Jurídica		Fiscal	500	0		
001472	4490.51	99	1510	Obras e Instalações		Fiscal	80.000	0		
001474	4490.93	99	1510	Indenizações e Restituições		Fiscal	500	0		
15	452	0003	2042	Manutenção dos Serviços da Limpeza Pública			72.643	0		
				Manter os Serviços da Limpeza Pública						
			3100.00	PESSOAL E ENCARGOS SOCIAIS					5.763	0
			3190.00	Aplicações Diretas					5.763	0
000580	3190.04	99	1001	Contratação por Tempo Determinado		Fiscal	2.150	0		
000581	3190.11	99	1001	Vencimentos e Vantagens Fixas - Pessoal Civil		Fiscal	2.150	0		
000582	3190.13	99	1001	Obrigações Patronais		Seguridade	946	0		
000583	3190.92	99	1001	Despesas de Exercícios Anteriores		Fiscal	517	0		
			3300.00	OUTRAS DESPESAS CORRENTES					65.880	0
			3390.00	Aplicações Diretas					65.880	0
000584	3390.04	99	1001	Contratação por Tempo Determinado		Fiscal	537	0		
000585	3390.30	99	1001	Material de Consumo		Fiscal	269	0		
000586	3390.33	99	1001	Passagens e Despesas com Locomoção		Fiscal	537	0		
000587	3390.35	99	1001	Serviços de Consultoria		Fiscal	537	0		
000588	3390.36	99	1001	Outros Serviços de Terceiros - Pessoa Física		Fiscal	40.000	0		
000589	3390.39	99	1001	Outros Serviços de Terceiros - Pessoa Jurídica		Fiscal	14.000	0		
000590	3390.92	99	1001	Despesas de Exercícios Anteriores		Fiscal	10.000	0		
			4400.00	INVESTIMENTOS					1.000	0
			4490.00	Aplicações Diretas					1.000	0
000591	4490.52	99	1001	Equipamentos e Material Permanente		Fiscal	1.000	0		
15	452	0003	2043	Manutenção das Atividades da Secretaria de Infra-Estrutura e Urbanismo			492.226	3		
				Manter a infra-estrutura municipal						
			3100.00	PESSOAL E ENCARGOS SOCIAIS					214.998	1
			3190.00	Aplicações Diretas					214.998	1
000592	3190.04	99	1001	Contratação por Tempo Determinado		Fiscal	1.100	0		
000593	3190.11	99	1001	Vencimentos e Vantagens Fixas - Pessoal Civil		Fiscal	174.000	1		
000594	3190.13	99	1001	Obrigações Patronais		Seguridade	38.522	0		
000595	3190.91	99	1001	Sentenças Judiciais		Fiscal	859	0		
000596	3190.92	99	1001	Despesas de Exercícios Anteriores		Fiscal	517	0		
			3300.00	OUTRAS DESPESAS CORRENTES					274.728	1
			3350.00	Transferências a Instituições Privadas sem Fins Lucrativos					1.000	0
000597	3350.41	99	1001	Contribuições		Fiscal	500	0		
000598	3350.43	99	1001	Subvenções Sociais		Fiscal	500	0		
			3371.00	Transferências a Consórcios Públicos					3.000	0
000599	3371.70	99	1001	Rateio pela Participação em Consórcio Público		Fiscal	3.000	0		
			3390.00	Aplicações Diretas					270.728	1
000600	3390.04	99	1001	Contratação por Tempo Determinado		Fiscal	500	0		
000601	3390.14	99	1001	Diárias - Civil		Fiscal	1.074	0		
000602	3390.30	99	1001	Material de Consumo		Fiscal	108.080	1		
000603	3390.33	99	1001	Passagens e Despesas com Locomoção		Fiscal	1.074	0		
000604	3390.36	99	1001	Outros Serviços de Terceiros - Pessoa Física		Fiscal	90.000	0		
000605	3390.39	99	1001	Outros Serviços de Terceiros - Pessoa Jurídica		Fiscal	60.000	0		
000606	3390.91	99	1001	Sentenças Judiciais		Fiscal	500	0		
000607	3390.92	99	1001	Despesas de Exercícios Anteriores		Fiscal	8.000	0		
000608	3390.93	99	1001	Indenizações e Restituições		Fiscal	1.500	0		
			4400.00	INVESTIMENTOS					2.500	0



Prefeitura Municipal de Quixaba

Secretaria Municipal da Fazenda, Finanças e Tesouraria

Departamento de Contabilidade - Orçamento-Programa de 2021 - R\$ 1,00

Quadro Detalhado da Despesa Fixada por Unidade Orçamentária, Ações, Natureza e Elemento de Despesa - Q.D.D.

135

Classificação Institucional Funcional Programática							Dotação	%
Natureza de Despesa/Modalidade de Aplicação/Elemento de Despesa/Fonte de Recurso							Orçamentária	
02.050	Secretaria Municipal de Infraestrutura e Urbanismo						1.937.395	10
	4490.00	Aplicações Diretas					2.500	0
000609	4490.30	99	1001	Material de Consumo		Fiscal	500	0
000610	4490.36	99	1001	Outros Serviços de Terceiros - Pessoa Física		Fiscal	500	0
000611	4490.39	99	1001	Outros Serviços de Terceiros - Pessoa Jurídica		Fiscal	500	0
000612	4490.52	99	1001	Equipamentos e Material Permanente		Fiscal	500	0
000613	4490.93	99	1001	Indenizações e Restituições		Fiscal	500	0
15	452	0003	2044	Manutenção dos Serviços da Iluminação Pública			105.000	1
				Manter a infra-estrutura municipal.				
	3100.00	PESSOAL E ENCARGOS SOCIAIS					1.100	0
	3190.00	Aplicações Diretas					1.100	0
000614	3190.04	99	1001	Contratação por Tempo Determinado		Fiscal	1.100	0
	3300.00	OUTRAS DESPESAS CORRENTES					102.900	1
	3390.00	Aplicações Diretas					102.900	1
000620	3390.30	99	1001	Material de Consumo		Fiscal	10.000	0
000621	3390.32	99	1001	Material, Bem ou Serviço para Distribuição Gratuita		Fiscal	500	0
000622	3390.33	99	1001	Passagens e Despesas com Locomoção		Fiscal	500	0
000623	3390.35	99	1001	Serviços de Consultoria		Fiscal	500	0
000624	3390.36	99	1001	Outros Serviços de Terceiros - Pessoa Física		Fiscal	10.000	0
000625	3390.39	99	1001	Outros Serviços de Terceiros - Pessoa Jurídica		Fiscal	50.000	0
000626	3390.39	99	1620	Outros Serviços de Terceiros - Pessoa Jurídica		Fiscal	29.400	0
000627	3390.92	99	1001	Despesas de Exercícios Anteriores		Fiscal	2.000	0
	4400.00	INVESTIMENTOS					1.000	0
	4490.00	Aplicações Diretas					1.000	0
000628	4490.52	99	1001	Equipamentos e Material Permanente		Fiscal	1.000	0
15	392	3004	2045	Manutenção das Atividades da Repetidora de TV do município.			4.790	0
				Proporcionar laser a população do município				
	3300.00	OUTRAS DESPESAS CORRENTES					4.290	0
	3390.00	Aplicações Diretas					4.290	0
000629	3390.18	99	1001	Auxílio Financeiro a Estudantes		Fiscal	645	0
000630	3390.19	99	1001	Auxílio-Fardamento		Fiscal	645	0
000631	3390.30	99	1001	Material de Consumo		Fiscal	1.000	0
000632	3390.35	99	1001	Serviços de Consultoria		Fiscal	900	0
000633	3390.36	99	1001	Outros Serviços de Terceiros - Pessoa Física		Fiscal	600	0
000634	3390.39	99	1001	Outros Serviços de Terceiros - Pessoa Jurídica		Fiscal	500	0
	4400.00	INVESTIMENTOS					500	0
	4490.00	Aplicações Diretas					500	0
000635	4490.52	99	1001	Equipamentos e Material Permanente		Fiscal	500	0
15	452	0003	2046	Revitalização das Praças e Jardins (Arborização)			16.011	0
				Melhorar a estrutura de laser da população				
	3300.00	OUTRAS DESPESAS CORRENTES					15.474	0
	3390.00	Aplicações Diretas					15.474	0
000636	3390.30	99	1001	Material de Consumo		Fiscal	1.600	0
000637	3390.35	99	1001	Serviços de Consultoria		Fiscal	1.074	0
000638	3390.36	99	1001	Outros Serviços de Terceiros - Pessoa Física		Fiscal	10.000	0
000639	3390.39	99	1001	Outros Serviços de Terceiros - Pessoa Jurídica		Fiscal	800	0
000640	3390.92	99	1001	Despesas de Exercícios Anteriores		Fiscal	2.000	0
	4400.00	INVESTIMENTOS					537	0
	4490.00	Aplicações Diretas					537	0
000641	4490.52	99	1001	Equipamentos e Material Permanente		Fiscal	537	0
18	542	3030	2047	Manutenção do Aterro Sanitário Simplificado			19.000	0



Prefeitura Municipal de Quixaba

Secretaria Municipal da Fazenda, Finanças e Tesouraria

Departamento de Contabilidade - Orçamento-Programa de 2021 - R\$ 1,00

Quadro Detalhado da Despesa Fixada por Unidade Orçamentária, Ações, Natureza e Elemento de Despesa - Q.D.D.

136

Classificação Institucional Funcional Programática		Natureza de Despesa/Modalidade de Aplicação/Elemento de Despesa/Fonte de Recurso		Esfera	Dotação Orçamentária	%			
02.050	Secretaria Municipal de Infraestrutura e Urbanismo				1.937.395	10			
	Melhorar a qualidade do lixo produzido em nosso município e conseqüentemente a saúde de toda a população de Quixaba.								
3300.00	OUTRAS DESPESAS CORRENTES				16.000	0			
3390.00	Aplicações Diretas				16.000	0			
000642	3390.30	99	1001	Material de Consumo	Fiscal	8.000	0		
000643	3390.36	99	1001	Outros Serviços de Terceiros - Pessoa Física	Fiscal	3.000	0		
000644	3390.39	99	1001	Outros Serviços de Terceiros - Pessoa Jurídica	Fiscal	5.000	0		
4400.00	INVESTIMENTOS				3.000	0			
4490.00	Aplicações Diretas				3.000	0			
000645	4490.52	99	1001	Equipamentos e Material Permanente	Fiscal	3.000	0		
15	452	3007	2048	Manutenção do Cemitério Público Municipal		12.000	0		
	Conervar em perfeito estado o cemitério público municipal.								
3300.00	OUTRAS DESPESAS CORRENTES				10.500	0			
3390.00	Aplicações Diretas				10.500	0			
000646	3390.30	99	1001	Material de Consumo	Fiscal	5.000	0		
000647	3390.36	99	1001	Outros Serviços de Terceiros - Pessoa Física	Fiscal	2.500	0		
000648	3390.39	99	1001	Outros Serviços de Terceiros - Pessoa Jurídica	Fiscal	3.000	0		
4400.00	INVESTIMENTOS				1.500	0			
4490.00	Aplicações Diretas				1.500	0			
000649	4490.52	99	1001	Equipamentos e Material Permanente	Fiscal	1.500	0		
17	512	0003	2117	Manutenção do Sistema de Esgotamento Sanitário/Saneamento Básico		13.500	0		
	Manter o Sistema de Esgotamento Sanitário/Saneamento Básico								
3300.00	OUTRAS DESPESAS CORRENTES				11.500	0			
3390.00	Aplicações Diretas				11.500	0			
001476	3390.30	99	1001	Material de Consumo	Fiscal	1.000	0		
001477	3390.35	99	1001	Serviços de Consultoria	Fiscal	5.000	0		
001478	3390.36	99	1001	Outros Serviços de Terceiros - Pessoa Física	Fiscal	5.000	0		
001479	3390.39	99	1001	Outros Serviços de Terceiros - Pessoa Jurídica	Fiscal	500	0		
4400.00	INVESTIMENTOS				2.000	0			
4490.00	Aplicações Diretas				2.000	0			
001480	4490.52	99	1001	Equipamentos e Material Permanente	Fiscal	2.000	0		
	Pessoal e Encargos Sociais	Juros e Encargos da Dívida	Outras Despesas Correntes	Investimentos	Inversões Financeiras	Amortização da Dívida	Reserva de Contigência		
Fiscal:	182.393		501.272	1.194.262	20.000			1.897.927	10
Seguridade:	39.468							39.468	0
Total:	221.861		501.272	1.194.262	20.000			1.937.395	10



Prefeitura Municipal de Quixaba

Secretaria Municipal da Fazenda, Finanças e Tesouraria

Departamento de Contabilidade - Orçamento-Programa de 2021 - R\$ 1,00

Quadro Detalhado da Despesa Fixada por Unidade Orçamentária, Ações, Natureza e Elemento de Despesa - Q.D.D.

137

Classificação Institucional Funcional Programática							
Natureza de Despesa/Modalidade de Aplicação/Elemento de Despesa/Fonte de Recurso				Esfera	Dotação Orçamentária	%	
02.060	Secretaria Municipal de Agricultura, Desenvolvimento Econômico e Meio Ambiente					680.049	4
28	846	0001	0004 Amortização de encargos da dívida contratada			5.000	0
			Amortização de encargos da dívida contratada				
			3200.00 JUROS E ENCARGOS DA DÍVIDA			2.000	0
			3290.00 Aplicações Diretas			2.000	0
000650	3290.21	99	1001 Juros sobre a Dívida por Contrato	Fiscal		2.000	0
			4600.00 AMORTIZAÇÃO DA DÍVIDA			3.000	0
			4690.00 Aplicações Diretas			3.000	0
000651	4690.71	99	1001 Principal da Dívida Contratual Resgatado	Fiscal		2.000	0
000652	4690.92	99	1001 Despesas de Exercícios Anteriores	Fiscal		1.000	0
23	452	3007	1029 Construção ou Reforma do Matadouro Público Municipal			1.073	0
			Melhoria das condições de saúde do município.				
			4400.00 INVESTIMENTOS			1.073	0
			4490.00 Aplicações Diretas			1.073	0
000653	4490.39	99	1520 Outros Serviços de Terceiros - Pessoa Jurídica	Fiscal		107	0
000654	4490.51	99	1001 Obras e Instalações	Fiscal		322	0
000655	4490.51	99	1520 Obras e Instalações	Fiscal		537	0
000656	4490.93	99	1520 Indenizações e Restituições	Fiscal		107	0
20	544	3009	1030 Aquisição e Instalação de Dessanilizador			10.743	0
			Melhorar a qualidade da água no município				
			4400.00 INVESTIMENTOS			10.743	0
			4490.00 Aplicações Diretas			10.743	0
000657	4490.52	99	1001 Equipamentos e Material Permanente	Fiscal		10.743	0
20	244	3009	1031 Construção e Perfuração de Poços e Equipamentos			23.000	0
			Suprir as necessidades de água dos habitantes da zona rural e urbana				
			4400.00 INVESTIMENTOS			23.000	0
			4490.00 Aplicações Diretas			23.000	0
000658	4490.39	99	1510 Outros Serviços de Terceiros - Pessoa Jurídica	Fiscal		500	0
000659	4490.39	99	1520 Outros Serviços de Terceiros - Pessoa Jurídica	Fiscal		500	0
000660	4490.51	99	1001 Obras e Instalações	Fiscal		3.000	0
000661	4490.51	99	1510 Obras e Instalações	Fiscal		10.000	0
000662	4490.51	99	1520 Obras e Instalações	Fiscal		3.000	0
000663	4490.52	99	1001 Equipamentos e Material Permanente	Fiscal		1.000	0
000664	4490.52	99	1510 Equipamentos e Material Permanente	Fiscal		2.000	0
000665	4490.52	99	1520 Equipamentos e Material Permanente	Fiscal		2.000	0
000666	4490.93	99	1510 Indenizações e Restituições	Fiscal		500	0
000667	4490.93	99	1520 Indenizações e Restituições	Fiscal		500	0
20	608	3010	1032 Construção do centro de beneficiamento da pimenta e aquisição de equipametos			100.000	1
			Estimular o cultivo da pimenta na zona rural deste município				
			4400.00 INVESTIMENTOS			100.000	1
			4490.00 Aplicações Diretas			100.000	1
000668	4490.51	99	1001 Obras e Instalações	Fiscal		60.000	0
000669	4490.52	99	1001 Equipamentos e Material Permanente	Fiscal		40.000	0
20	605	3029	1033 Construção, ampliação e reforma de açudes, barreiros e barragens			35.148	0
			Aumentar a capacidade de reter água no município				
			4400.00 INVESTIMENTOS			35.148	0
			4490.00 Aplicações Diretas			35.148	0
000670	4490.39	99	1510 Outros Serviços de Terceiros - Pessoa Jurídica	Fiscal		537	0
000671	4490.39	99	1520 Outros Serviços de Terceiros - Pessoa Jurídica	Fiscal		537	0



Prefeitura Municipal de Quixaba

Secretaria Municipal da Fazenda, Finanças e Tesouraria

Departamento de Contabilidade - Orçamento-Programa de 2021 - R\$ 1,00

Quadro Detalhado da Despesa Fixada por Unidade Orçamentária, Ações, Natureza e Elemento de Despesa - Q.D.D.

138

Classificação Institucional Funcional Programática						Dotação	%
Natureza de Despesa/Modalidade de Aplicação/Elemento de Despesa/Fonte de Recurso						Orçamentária	
02.060	Secretaria Municipal de Agricultura, Desenvolvimento Econômico e Meio Ambiente					680.049	4
000672	4490.51	99	1001	Obras e Instalações	Fiscal	3.000	0
000673	4490.51	99	1510	Obras e Instalações	Fiscal	20.000	0
000674	4490.51	99	1520	Obras e Instalações	Fiscal	10.000	0
000675	4490.93	99	1510	Indenizações e Restituições	Fiscal	537	0
000676	4490.93	99	1520	Indenizações e Restituições	Fiscal	537	0
20	606	3010	1034	Aquisição de Veículos, Máquinas Pesadas / Implementos Agrícolas		57.310	0
				Adquirir máquinas e equipamentos agrícolas			
			4400.00	INVESTIMENTOS		57.310	0
			4490.00	Aplicações Diretas		57.310	0
000677	4490.39	99	1510	Outros Serviços de Terceiros - Pessoa Jurídica	Fiscal	591	0
000678	4490.39	99	1520	Outros Serviços de Terceiros - Pessoa Jurídica	Fiscal	591	0
000679	4490.52	99	1001	Equipamentos e Material Permanente	Fiscal	5.000	0
000680	4490.52	99	1510	Equipamentos e Material Permanente	Fiscal	30.000	0
000681	4490.52	99	1520	Equipamentos e Material Permanente	Fiscal	10.000	0
000682	4490.52	99	1930	Equipamentos e Material Permanente	Fiscal	10.000	0
000683	4490.93	99	1510	Indenizações e Restituições	Fiscal	537	0
000684	4490.93	99	1520	Indenizações e Restituições	Fiscal	591	0
20	122	3010	2049	Manut. das Ativ. da Secr. Mun.de Agric., Desenv. Econômico		197.104	1
				Dar melhor estrutura aos pequenos agricultores e pecuaristas do município.			
			3100.00	PESSOAL E ENCARGOS SOCIAIS		106.523	1
			3190.00	Aplicações Diretas		106.523	1
000685	3190.04	99	1001	Contratação por Tempo Determinado	Fiscal	1.100	0
000686	3190.11	99	1001	Vencimentos e Vantagens Fixas - Pessoal Civil	Fiscal	84.500	0
000687	3190.13	99	1001	Obrigações Patronais	Seguridade	18.832	0
000688	3190.16	99	1001	Outras Despesas Variáveis - Pessoal Civil	Fiscal	1.074	0
000689	3190.91	99	1001	Sentenças Judiciais	Fiscal	500	0
000690	3190.92	99	1001	Despesas de Exercícios Anteriores	Fiscal	517	0
			3300.00	OUTRAS DESPESAS CORRENTES		87.507	0
			3390.00	Aplicações Diretas		87.507	0
000691	3390.04	99	1001	Contratação por Tempo Determinado	Fiscal	1.074	0
000692	3390.14	99	1001	Diárias - Civil	Fiscal	322	0
000693	3390.30	99	1001	Material de Consumo	Fiscal	14.000	0
000694	3390.33	99	1001	Passagens e Despesas com Locomoção	Fiscal	537	0
000695	3390.35	99	1001	Serviços de Consultoria	Fiscal	537	0
000696	3390.36	99	1001	Outros Serviços de Terceiros - Pessoa Física	Fiscal	32.000	0
000697	3390.39	99	1001	Outros Serviços de Terceiros - Pessoa Jurídica	Fiscal	36.000	0
000698	3390.91	99	1001	Sentenças Judiciais	Fiscal	500	0
000699	3390.92	99	1001	Despesas de Exercícios Anteriores	Fiscal	2.000	0
000700	3390.93	99	1001	Indenizações e Restituições	Fiscal	537	0
			4400.00	INVESTIMENTOS		3.074	0
			4490.00	Aplicações Diretas		3.074	0
000701	4490.51	99	1001	Obras e Instalações	Fiscal	2.000	0
000702	4490.52	99	1001	Equipamentos e Material Permanente	Fiscal	1.074	0
20	608	3010	2050	Assistência a pequenos e médios produtores rurais		14.000	0
				Ajuda ao produtor rural			
			3300.00	OUTRAS DESPESAS CORRENTES		12.000	0
			3390.00	Aplicações Diretas		12.000	0
000703	3390.30	99	1001	Material de Consumo	Fiscal	4.000	0
000704	3390.32	99	1001	Material, Bem ou Serviço para Distribuição Gratuita	Fiscal	500	0
000705	3390.35	99	1001	Serviços de Consultoria	Fiscal	500	0
000706	3390.36	99	1001	Outros Serviços de Terceiros - Pessoa Física	Fiscal	3.000	0



Prefeitura Municipal de Quixaba

Secretaria Municipal da Fazenda, Finanças e Tesouraria

Departamento de Contabilidade - Orçamento-Programa de 2021 - R\$ 1,00

Quadro Detalhado da Despesa Fixada por Unidade Orçamentária, Ações, Natureza e Elemento de Despesa - Q.D.D.

139

Classificação Institucional Funcional Programática						Dotação	%
Natureza de Despesa/Modalidade de Aplicação/Elemento de Despesa/Fonte de Recurso						Orçamentária	
02.060	Secretaria Municipal de Agricultura, Desenvolvimento Econômico e Meio Ambiente					680.049	4
000707	3390.39	99	1001	Outros Serviços de Terceiros - Pessoa Jurídica	Fiscal	2.000	0
000708	3390.41	99	1001	Contribuições	Fiscal	1.000	0
000709	3390.92	99	1001	Despesas de Exercícios Anteriores	Fiscal	1.000	0
	4400.00			INVESTIMENTOS		2.000	0
	4490.00			Aplicações Diretas		2.000	0
000710	4490.52	99	1001	Equipamentos e Material Permanente	Fiscal	2.000	0
20	544	3004	2051	Manutenção e recuperação de poços		10.500	0
				Ajuda ao produtor rural			
	3300.00			OUTRAS DESPESAS CORRENTES		8.500	0
	3390.00			Aplicações Diretas		8.500	0
000711	3390.30	99	1001	Material de Consumo	Fiscal	1.500	0
000712	3390.36	99	1001	Outros Serviços de Terceiros - Pessoa Física	Fiscal	5.000	0
000713	3390.39	99	1001	Outros Serviços de Terceiros - Pessoa Jurídica	Fiscal	2.000	0
	4400.00			INVESTIMENTOS		2.000	0
	4490.00			Aplicações Diretas		2.000	0
000714	4490.52	99	1001	Equipamentos e Material Permanente	Fiscal	2.000	0
20	608	3004	2052	Manutenção do Programa Seguro Safra		8.000	0
				Manter a agricultura do município			
	3300.00			OUTRAS DESPESAS CORRENTES		8.000	0
	3350.00			Transferências a Instituições Privadas sem Fins Lucrativos		8.000	0
000715	3350.41	99	1001	Contribuições	Fiscal	8.000	0
20	606	3010	2053	Manutenção do programa de beneficiamento da pimenta		4.359	0
				Apoiar o cultivo da pimenta no município			
	3300.00			OUTRAS DESPESAS CORRENTES		3.459	0
	3390.00			Aplicações Diretas		3.459	0
000716	3390.30	99	1001	Material de Consumo	Fiscal	1.000	0
000717	3390.32	99	1001	Material, Bem ou Serviço para Distribuição Gratuita	Fiscal	500	0
000718	3390.35	99	1001	Serviços de Consultoria	Fiscal	500	0
000719	3390.36	99	1001	Outros Serviços de Terceiros - Pessoa Física	Fiscal	600	0
000720	3390.39	99	1001	Outros Serviços de Terceiros - Pessoa Jurídica	Fiscal	859	0
	4400.00			INVESTIMENTOS		900	0
	4490.00			Aplicações Diretas		900	0
000721	4490.52	99	1001	Equipamentos e Material Permanente	Fiscal	900	0
20	605	3029	2054	Manutenção dos carros-pipa deste município		55.000	0
				Manter a regularidade do abastecimento d'água em todo o território municipal			
	3300.00			OUTRAS DESPESAS CORRENTES		45.000	0
	3390.00			Aplicações Diretas		45.000	0
000722	3390.30	99	1001	Material de Consumo	Fiscal	15.000	0
000723	3390.36	99	1001	Outros Serviços de Terceiros - Pessoa Física	Fiscal	10.000	0
000724	3390.39	99	1001	Outros Serviços de Terceiros - Pessoa Jurídica	Fiscal	20.000	0
	4400.00			INVESTIMENTOS		10.000	0
	4490.00			Aplicações Diretas		10.000	0
000725	4490.52	99	1001	Equipamentos e Material Permanente	Fiscal	10.000	0
18	541	3030	2055	Manutenção das Atividades do Meio Ambiente		12.298	0
				Manter as reservas naturais deste município			
	3100.00			PESSOAL E ENCARGOS SOCIAIS		4.502	0
	3190.00			Aplicações Diretas		4.502	0
000726	3190.04	99	1001	Contratação por Tempo Determinado	Fiscal	1.100	0
000727	3190.11	99	1001	Vencimentos e Vantagens Fixas - Pessoal Civil	Fiscal	2.150	0



Prefeitura Municipal de Quixaba

Secretaria Municipal da Fazenda, Finanças e Tesouraria

Departamento de Contabilidade - Orçamento-Programa de 2021 - R\$ 1,00

Quadro Detalhado da Despesa Fixada por Unidade Orçamentária, Ações, Natureza e Elemento de Despesa - Q.D.D.

140

Classificação Institucional Funcional Programática						Dotação	%
Natureza de Despesa/Modalidade de Aplicação/Elemento de Despesa/Fonte de Recurso						Orçamentária	
02.060	Secretaria Municipal de Agricultura, Desenvolvimento Econômico e Meio Ambiente					680.049	4
000728	3190.13	99	1001	Obrigações Patronais	Seguridade	715	0
000729	3190.16	99	1001	Outras Despesas Variáveis - Pessoal Civil	Fiscal	537	0
	3300.00			OUTRAS DESPESAS CORRENTES		6.722	0
	3371.00			Transferências a Consórcios Públicos		2.000	0
000730	3371.70	99	1001	Rateio pela Participação em Consórcio Público	Fiscal	2.000	0
	3390.00			Aplicações Diretas		4.722	0
000731	3390.04	99	1001	Contratação por Tempo Determinado	Fiscal	537	0
000732	3390.14	99	1001	Diárias - Civil	Fiscal	500	0
000733	3390.30	99	1001	Material de Consumo	Fiscal	537	0
000734	3390.32	99	1001	Material, Bem ou Serviço para Distribuição Gratuita	Fiscal	500	0
000735	3390.33	99	1001	Passagens e Despesas com Locomoção	Fiscal	537	0
000736	3390.35	99	1001	Serviços de Consultoria	Fiscal	537	0
000737	3390.36	99	1001	Outros Serviços de Terceiros - Pessoa Física	Fiscal	537	0
000738	3390.39	99	1001	Outros Serviços de Terceiros - Pessoa Jurídica	Fiscal	537	0
000739	3390.92	99	1001	Despesas de Exercícios Anteriores	Fiscal	500	0
	4400.00			INVESTIMENTOS		1.074	0
	4490.00			Aplicações Diretas		1.074	0
000740	4490.51	99	1001	Obras e Instalações	Fiscal	537	0
000741	4490.52	99	1001	Equipamentos e Material Permanente	Fiscal	537	0
20	608	3010	2056	Manutenção do Programa de corte de terra de agricultores deste município		42.500	0
				Promover as atividades agrícolas neste município			
	3300.00			OUTRAS DESPESAS CORRENTES		42.500	0
	3390.00			Aplicações Diretas		42.500	0
000742	3390.30	99	1001	Material de Consumo	Fiscal	1.000	0
000743	3390.36	99	1001	Outros Serviços de Terceiros - Pessoa Física	Fiscal	10.000	0
000744	3390.39	99	1001	Outros Serviços de Terceiros - Pessoa Jurídica	Fiscal	30.000	0
000745	3390.41	99	1001	Contribuições	Fiscal	1.500	0
20	606	3010	2057	Manutenção das atividades da EMATER e USAV neste município		9.292	0
				Promover as atividades agropecuárias no município			
	3300.00			OUTRAS DESPESAS CORRENTES		8.218	0
	3390.00			Aplicações Diretas		8.218	0
000746	3390.30	99	1001	Material de Consumo	Fiscal	2.000	0
000747	3390.32	99	1001	Material, Bem ou Serviço para Distribuição Gratuita	Fiscal	859	0
000748	3390.35	99	1001	Serviços de Consultoria	Fiscal	859	0
000749	3390.36	99	1001	Outros Serviços de Terceiros - Pessoa Física	Fiscal	4.000	0
000750	3390.39	99	1001	Outros Serviços de Terceiros - Pessoa Jurídica	Fiscal	500	0
	4400.00			INVESTIMENTOS		1.074	0
	4490.00			Aplicações Diretas		1.074	0
000751	4490.52	99	1001	Equipamentos e Material Permanente	Fiscal	1.074	0
20	782	0005	2058	Manutenção dos veículos e máquinas do PAC		94.722	1
				Conservação e manutenção das máquinas e veículos cedidos pelo Governo Federal através do PAC.			
	3300.00			OUTRAS DESPESAS CORRENTES		93.722	1
	3390.00			Aplicações Diretas		93.722	1
000752	3390.30	99	1001	Material de Consumo	Fiscal	80.000	0
000753	3390.36	99	1001	Outros Serviços de Terceiros - Pessoa Física	Fiscal	5.000	0
000754	3390.39	99	1001	Outros Serviços de Terceiros - Pessoa Jurídica	Fiscal	8.722	0
	4400.00			INVESTIMENTOS		1.000	0
	4490.00			Aplicações Diretas		1.000	0
000755	4490.52	99	1001	Equipamentos e Material Permanente	Fiscal	1.000	0



Prefeitura Municipal de Quixaba

Secretaria Municipal da Fazenda, Finanças e Tesouraria

Departamento de Contabilidade - Orçamento-Programa de 2021 - R\$ 1,00

Quadro Detalhado da Despesa Fixada por Unidade Orçamentária, Ações, Natureza e Elemento de Despesa - Q.D.D.

141

Classificação Institucional Funcional Programática							Dotação	%	
Natureza de Despesa/Modalidade de Aplicação/Elemento de Despesa/Fonte de Recurso							Orçamentária		
02.060	Secretaria Municipal de Agricultura, Desenvolvimento Econômico e Meio Ambiente						680.049	4	
	Pessoal e Encargos Sociais	Juros e Encargos da Dívida	Outras Despesas Correntes	Investimentos	Inversões Financeiras	Amortização da Dívida	Reserva de Contingência		
Fiscal:	91.478	2.000	315.628	248.396		3.000		660.502	4
Seguridade:	19.547							19.547	0
Total:	111.025	2.000	315.628	248.396		3.000		680.049	4



Prefeitura Municipal de Quixaba

Secretaria Municipal da Fazenda, Finanças e Tesouraria

Departamento de Contabilidade - Orçamento-Programa de 2021 - R\$ 1,00

Quadro Detalhado da Despesa Fixada por Unidade Orçamentária, Ações, Natureza e Elemento de Despesa - Q.D.D.

142

Classificação Institucional Funcional Programática							
Natureza de Despesa/Modalidade de Aplicação/Elemento de Despesa/Fonte de Recurso				Esfera	Dotação Orçamentária	%	
02.070	Secretaria Municipal de Educação					3.961.113	21
28	841	0001	0005 Amortização de encargos da dívida contratada			33.000	0
			Amortização de encargos da dívida contratada				
			3200.00 JUROS E ENCARGOS DA DÍVIDA			8.000	0
			3290.00 Aplicações Diretas			8.000	0
000756	3290.21	99	1001 Juros sobre a Dívida por Contrato	Fiscal		8.000	0
			4600.00 AMORTIZAÇÃO DA DÍVIDA			25.000	0
			4690.00 Aplicações Diretas			25.000	0
000757	4690.71	99	1001 Principal da Dívida Contratual Resgatado	Fiscal		20.000	0
000758	4690.92	99	1001 Despesas de Exercícios Anteriores	Fiscal		5.000	0
12	365	2001	1035 Const. Reconst.Reforma e Ampliacao de Unid. Escolares do Ensino Infantil/Creches e Equipamentos			105.000	1
			Proporcionar um melhor conforto ao alunado				
			4400.00 INVESTIMENTOS			105.000	1
			4490.00 Aplicações Diretas			105.000	1
000759	4490.39	99	1111 Outros Serviços de Terceiros - Pessoa Jurídica	Fiscal		500	0
000760	4490.39	99	1124 Outros Serviços de Terceiros - Pessoa Jurídica	Fiscal		500	0
000761	4490.39	99	1125 Outros Serviços de Terceiros - Pessoa Jurídica	Fiscal		500	0
000762	4490.51	99	1111 Obras e Instalações	Fiscal		5.000	0
000763	4490.51	99	1124 Obras e Instalações	Fiscal		20.000	0
000764	4490.51	99	1125 Obras e Instalações	Fiscal		25.000	0
000765	4490.51	99	1930 Obras e Instalações	Fiscal		12.500	0
000766	4490.52	99	1111 Equipamentos e Material Permanente	Fiscal		2.000	0
000767	4490.52	99	1124 Equipamentos e Material Permanente	Fiscal		23.000	0
000768	4490.52	99	1125 Equipamentos e Material Permanente	Fiscal		15.000	0
000769	4490.93	99	1124 Indenizações e Restituições	Fiscal		500	0
000770	4490.93	99	1125 Indenizações e Restituições	Fiscal		500	0
12	361	3011	1036 Aquisição de Veículos			92.145	0
			Melhorar a qualidade das atividades da Secretaria de Educação e do transporte dos alunos do município.				
			4400.00 INVESTIMENTOS			92.145	0
			4490.00 Aplicações Diretas			92.145	0
000771	4490.39	99	1124 Outros Serviços de Terceiros - Pessoa Jurídica	Fiscal		215	0
000772	4490.39	99	1125 Outros Serviços de Terceiros - Pessoa Jurídica	Fiscal		215	0
000773	4490.39	99	1190 Outros Serviços de Terceiros - Pessoa Jurídica	Fiscal		215	0
000774	4490.52	99	1111 Equipamentos e Material Permanente	Fiscal		10.000	0
000775	4490.52	99	1124 Equipamentos e Material Permanente	Fiscal		50.000	0
000776	4490.52	99	1125 Equipamentos e Material Permanente	Fiscal		20.000	0
000777	4490.52	99	1190 Equipamentos e Material Permanente	Fiscal		10.000	0
000778	4490.93	99	1124 Indenizações e Restituições	Fiscal		500	0
000779	4490.93	99	1125 Indenizações e Restituições	Fiscal		500	0
000780	4490.93	99	1190 Indenizações e Restituições	Fiscal		500	0
12	361	3028	1037 Const. Reconst.Reforma e Ampliacao de Unid. Escolares do Ens.Fundamental e Equipamentos			130.800	1
			Prestar cursos de informática a população carente deste município				
			4400.00 INVESTIMENTOS			130.800	1
			4490.00 Aplicações Diretas			130.800	1
000781	4490.39	99	1111 Outros Serviços de Terceiros - Pessoa Jurídica	Fiscal		500	0
000782	4490.39	99	1124 Outros Serviços de Terceiros - Pessoa Jurídica	Fiscal		500	0
000783	4490.39	99	1125 Outros Serviços de Terceiros - Pessoa Jurídica	Fiscal		500	0
000784	4490.39	99	1190 Outros Serviços de Terceiros - Pessoa Jurídica	Fiscal		500	0
			Obras e Instalações				0



Prefeitura Municipal de Quixaba

Secretaria Municipal da Fazenda, Finanças e Tesouraria

Departamento de Contabilidade - Orçamento-Programa de 2021 - R\$ 1,00

Quadro Detalhado da Despesa Fixada por Unidade Orçamentária, Ações, Natureza e Elemento de Despesa - Q.D.D.

143

Classificação Institucional Funcional Programática							Dotação	%
Natureza de Despesa/Modalidade de Aplicação/Elemento de Despesa/Fonte de Recurso							Orçamentária	
02.070	Secretaria Municipal de Educação						3.961.113	21
000785	4490.51	99	1111		Fiscal	3.000		
000786	4490.51	99	1124	Obras e Instalações	Fiscal	25.800	0	
000787	4490.51	99	1125	Obras e Instalações	Fiscal	35.000	0	
000788	4490.51	99	1190	Obras e Instalações	Fiscal	10.000	0	
000789	4490.52	99	1111	Equipamentos e Material Permanente	Fiscal	2.500	0	
000790	4490.52	99	1124	Equipamentos e Material Permanente	Fiscal	23.000	0	
000791	4490.52	99	1125	Equipamentos e Material Permanente	Fiscal	18.000	0	
000792	4490.52	99	1190	Equipamentos e Material Permanente	Fiscal	10.000	0	
000793	4490.93	99	1124	Indenizações e Restituições	Fiscal	500	0	
000794	4490.93	99	1125	Indenizações e Restituições	Fiscal	500	0	
000795	4490.93	99	1190	Indenizações e Restituições	Fiscal	500	0	
12	361	2001	1038	Construção, Ampliação e Reforma de Quadra /Ginásio Poliesportivo		43.000	0	
				Desenvolver a capacidade física dos alunos				
			4400.00	INVESTIMENTOS		43.000	0	
			4490.00	Aplicações Diretas		43.000	0	
000796	4490.39	99	1124	Outros Serviços de Terceiros - Pessoa Jurídica	Fiscal	500	0	
000797	4490.39	99	1125	Outros Serviços de Terceiros - Pessoa Jurídica	Fiscal	500	0	
000798	4490.51	99	1111	Obras e Instalações	Fiscal	3.000	0	
000799	4490.51	99	1124	Obras e Instalações	Fiscal	10.000	0	
000800	4490.51	99	1125	Obras e Instalações	Fiscal	20.000	0	
000801	4490.51	99	1930	Obras e Instalações	Fiscal	8.000	0	
000802	4490.93	99	1124	Indenizações e Restituições	Fiscal	500	0	
000803	4490.93	99	1125	Indenizações e Restituições	Fiscal	500	0	
12	365	3028	1056	Mobiliário e Equipamentos - PAR Proinfância		43.535	0	
				Equipar a Educação municipal				
			4400.00	INVESTIMENTOS		43.535	0	
			4490.00	Aplicações Diretas		43.535	0	
001704	4490.52	99	1124	Equipamentos e Material Permanente	Fiscal	43.535	0	
12	306	3028	2059	Manutenção do Programa de Merenda Escolar -PNAE FUNDAMENTAL		65.000	0	
				Manter com eficiência o Programa de Merenda Escolar				
			3300.00	OUTRAS DESPESAS CORRENTES		65.000	0	
			3390.00	Aplicações Diretas		65.000	0	
000820	3390.30	99	1001	Material de Consumo	Fiscal	40.000	0	
000821	3390.30	99	1122	Material de Consumo	Fiscal	25.000	0	
12	361	2001	2060	Manutenção do Fundo para o Desenvolvimento do Ensino Fundamental - FUNDEB -70%		908.364	5	
				Magistério				
				Manutenção do Fundo para o Desenvolvimento do Ensino Fundamental - FUNDEB				
			3100.00	PESSOAL E ENCARGOS SOCIAIS		908.364	5	
			3190.00	Aplicações Diretas		908.364	5	
000822	3190.04	99	1112	Contratação por Tempo Determinado	Fiscal	13.400	0	
000823	3190.04	99	1114	Contratação por Tempo Determinado	Fiscal	24.000	0	
000824	3190.11	99	1112	Vencimentos e Vantagens Fixas - Pessoal Civil	Fiscal	673.241	4	
000825	3190.11	99	1114	Vencimentos e Vantagens Fixas - Pessoal Civil	Fiscal	28.184	0	
000826	3190.13	99	1112	Obrigações Patronais	Seguridade	155.983	1	
000827	3190.13	99	1114	Obrigações Patronais	Fiscal	9.120	0	
000828	3190.92	99	1112	Despesas de Exercícios Anteriores	Fiscal	500	0	
000829	3190.92	99	1114	Despesas de Exercícios Anteriores	Fiscal	3.936	0	
12	361	2001	2061	Manutenção das Atividades da Secretaria de Educação		16.751	0	
				Manter as diversas atividades da SEC				



Prefeitura Municipal de Quixaba

Secretaria Municipal da Fazenda, Finanças e Tesouraria

Departamento de Contabilidade - Orçamento-Programa de 2021 - R\$ 1,00

Quadro Detalhado da Despesa Fixada por Unidade Orçamentária, Ações, Natureza e Elemento de Despesa - Q.D.D.

144

Classificação Institucional Funcional Programática							Dotação	%		
Natureza de Despesa/Modalidade de Aplicação/Elemento de Despesa/Fonte de Recurso							Orçamentária			
02.070	Secretaria Municipal de Educação						3.961.113	21		
	3100.00	PESSOAL E ENCARGOS SOCIAIS					5.529	0		
	3190.00	Aplicações Diretas					5.529	0		
000831	3190.04	99	1001	Contratação por Tempo Determinado		Fiscal	1.100	0		
000832	3190.11	99	1001	Vencimentos e Vantagens Fixas - Pessoal Civil		Fiscal	2.500	0		
000833	3190.13	99	1001	Obrigações Patronais		Seguridade	792	0		
000834	3190.91	99	1001	Sentenças Judiciais		Fiscal	537	0		
000835	3190.92	99	1001	Despesas de Exercícios Anteriores		Fiscal	600	0		
	3300.00	OUTRAS DESPESAS CORRENTES					9.722	0		
	3390.00	Aplicações Diretas					9.722	0		
000836	3390.04	99	1001	Contratação por Tempo Determinado		Fiscal	500	0		
000837	3390.14	99	1001	Diárias - Civil		Fiscal	537	0		
000838	3390.30	99	1001	Material de Consumo		Fiscal	3.000	0		
000839	3390.31	99	1001	Premiações Culturais, Artísticas, Científicas, Desportivas e Outras (6)(I)		Fiscal	537	0		
000840	3390.33	99	1001	Passagens e Despesas com Locomoção		Fiscal	537	0		
000841	3390.35	99	1001	Serviços de Consultoria		Fiscal	500	0		
000842	3390.36	99	1001	Outros Serviços de Terceiros - Pessoa Física		Fiscal	500	0		
000843	3390.39	99	1001	Outros Serviços de Terceiros - Pessoa Jurídica		Fiscal	2.000	0		
000844	3390.91	99	1001	Sentenças Judiciais		Fiscal	537	0		
000845	3390.92	99	1001	Despesas de Exercícios Anteriores		Fiscal	537	0		
000846	3390.93	99	1001	Indenizações e Restituições		Fiscal	537	0		
	4400.00	INVESTIMENTOS					1.500	0		
	4490.00	Aplicações Diretas					1.500	0		
000847	4490.51	99	1001	Obras e Instalações		Fiscal	1.000	0		
000848	4490.52	99	1001	Equipamentos e Material Permanente		Fiscal	500	0		
12	361	2001	2062	Manutenção do Transporte Escolar -PNATE			26.685	0		
				Levar com segurança o aluno até a sala de aula						
			3100.00	PESSOAL E ENCARGOS SOCIAIS					3.960	0
			3190.00	Aplicações Diretas					3.960	0
000849	3190.13	99	1123	Obrigações Patronais		Seguridade	3.960	0		
			3300.00	OUTRAS DESPESAS CORRENTES					22.725	0
			3390.00	Aplicações Diretas					22.725	0
000850	3390.04	99	1123	Contratação por Tempo Determinado		Fiscal	1.100	0		
000851	3390.30	99	1123	Material de Consumo		Fiscal	1.500	0		
000852	3390.36	99	1123	Outros Serviços de Terceiros - Pessoa Física		Fiscal	18.000	0		
000853	3390.39	99	1123	Outros Serviços de Terceiros - Pessoa Jurídica		Fiscal	575	0		
000854	3390.47	99	1123	Obrigações Tributárias e Contributivas		Fiscal	1.033	0		
000855	3390.92	99	1123	Despesas de Exercícios Anteriores		Fiscal	517	0		
12	361	3004	2063	Manutenção das Atividades do Ensino Fundamental - MDE			1.037.074	6		
				Melhorar o ensino da rede pública municipal						
			3100.00	PESSOAL E ENCARGOS SOCIAIS					800.270	4
			3190.00	Aplicações Diretas					800.270	4
000856	3190.03	99	1111	Pensões		Fiscal	2.000	0		
000857	3190.04	99	1111	Contratação por Tempo Determinado		Fiscal	1.500	0		
000858	3190.11	99	1111	Vencimentos e Vantagens Fixas - Pessoal Civil		Fiscal	652.000	4		
000859	3190.13	99	1111	Obrigações Patronais		Seguridade	143.770	1		
000860	3190.91	99	1111	Sentenças Judiciais		Fiscal	500	0		
000861	3190.92	99	1111	Despesas de Exercícios Anteriores		Fiscal	500	0		
			3300.00	OUTRAS DESPESAS CORRENTES					229.004	1
			3350.00	Transferências a Instituições Privadas sem Fins Lucrativos					1.037	0
000862	3350.41	99	1111	Contribuições		Fiscal	537	0		
000863	3350.43	99	1111	Subvenções Sociais		Fiscal	500	0		
			3390.00	Aplicações Diretas					227.967	1



Classificação Institucional Funcional Programática							
Natureza de Despesa/Modalidade de Aplicação/Elemento de Despesa/Fonte de Recurso				Esfera	Dotação Orçamentária	%	
02.070	Secretaria Municipal de Educação					3.961.113	21
000864	3390.14	99	1111	Diárias - Civil	Fiscal	1.000	0
000865	3390.18	99	1150	Auxílio Financeiro a Estudantes	Fiscal	500	0
000866	3390.30	99	1111	Material de Consumo	Fiscal	51.619	0
000867	3390.31	99	1111	Premiações Culturais, Artísticas, Científicas, Desportivas e Outras (6)(I)	Fiscal	2.000	0
000868	3390.32	99	1111	Material, Bem ou Serviço para Distribuição Gratuita	Fiscal	2.000	0
000869	3390.33	99	1111	Passagens e Despesas com Locomoção	Fiscal	1.000	0
000870	3390.35	99	1111	Serviços de Consultoria	Fiscal	6.000	0
000871	3390.36	99	1111	Outros Serviços de Terceiros - Pessoa Física	Fiscal	122.000	1
000872	3390.39	99	1111	Outros Serviços de Terceiros - Pessoa Jurídica	Fiscal	29.848	0
000873	3390.40	99	1111	Serviços de Tecnologia da Informação e Comunicação	Fiscal	5.000	0
000874	3390.47	99	1111	Obrigações Tributárias e Contributivas	Fiscal	500	0
000875	3390.91	99	1111	Sentenças Judiciais	Fiscal	500	0
000876	3390.92	99	1111	Despesas de Exercícios Anteriores	Fiscal	5.000	0
000877	3390.93	99	1111	Indenizações e Restituições	Fiscal	1.000	0
	4400.00			INVESTIMENTOS		7.800	0
	4490.00			Aplicações Diretas		7.800	0
000881	4490.51	99	1111	Obras e Instalações	Fiscal	800	0
000882	4490.52	99	1111	Equipamentos e Material Permanente	Fiscal	6.000	0
000883	4490.92	99	1111	Despesas de Exercícios Anteriores	Fiscal	500	0
000884	4490.93	99	1111	Indenizações e Restituições	Fiscal	500	0
	12 365 3026 2064			Manutenção das Atividades das Creches do Município		270.599	1
				Manter em perfeito funcionamento as creche municipais			
	3100.00			PESSOAL E ENCARGOS SOCIAIS		249.231	1
	3190.00			Aplicações Diretas		249.231	1
000885	3190.04	99	1111	Contratação por Tempo Determinado	Fiscal	2.150	0
000886	3190.11	99	1111	Vencimentos e Vantagens Fixas - Pessoal Civil	Fiscal	201.200	1
000887	3190.13	99	1111	Obrigações Patronais	Seguridade	44.737	0
000888	3190.16	99	1111	Outras Despesas Variáveis - Pessoal Civil	Fiscal	644	0
000889	3190.92	99	1111	Despesas de Exercícios Anteriores	Fiscal	500	0
	3300.00			OUTRAS DESPESAS CORRENTES		20.268	0
	3350.00			Transferências a Instituições Privadas sem Fins Lucrativos		1.074	0
000890	3350.41	99	1111	Contribuições	Fiscal	537	0
000891	3350.43	99	1111	Subvenções Sociais	Fiscal	537	0
	3390.00			Aplicações Diretas		19.194	0
000892	3390.04	99	1111	Contratação por Tempo Determinado	Fiscal	800	0
000893	3390.14	99	1111	Diárias - Civil	Fiscal	700	0
000894	3390.18	99	1111	Auxílio Financeiro a Estudantes	Fiscal	537	0
000895	3390.30	99	1111	Material de Consumo	Fiscal	5.000	0
000896	3390.31	99	1111	Premiações Culturais, Artísticas, Científicas, Desportivas e Outras (6)(I)	Fiscal	1.000	0
000897	3390.33	99	1111	Passagens e Despesas com Locomoção	Fiscal	1.000	0
000898	3390.35	99	1111	Serviços de Consultoria	Fiscal	859	0
000899	3390.36	99	1111	Outros Serviços de Terceiros - Pessoa Física	Fiscal	5.000	0
000900	3390.39	99	1111	Outros Serviços de Terceiros - Pessoa Jurídica	Fiscal	2.150	0
000901	3390.47	99	1111	Obrigações Tributárias e Contributivas	Fiscal	537	0
000902	3390.91	99	1111	Sentenças Judiciais	Fiscal	537	0
000903	3390.92	99	1111	Despesas de Exercícios Anteriores	Fiscal	537	0
000904	3390.93	99	1111	Indenizações e Restituições	Fiscal	537	0
	4400.00			INVESTIMENTOS		1.100	0
	4490.00			Aplicações Diretas		1.100	0
000905	4490.52	99	1111	Equipamentos e Material Permanente	Fiscal	1.100	0
	12 361 2001 2065			Manutenção das Atividades do FUNDEB 30%		480.201	3
				Manter as atividades do FUNDEB			



Prefeitura Municipal de Quixaba

Secretaria Municipal da Fazenda, Finanças e Tesouraria

Departamento de Contabilidade - Orçamento-Programa de 2021 - R\$ 1,00

Quadro Detalhado da Despesa Fixada por Unidade Orçamentária, Ações, Natureza e Elemento de Despesa - Q.D.D.

146

Classificação Institucional Funcional Programática							Dotação	%	
Natureza de Despesa/Modalidade de Aplicação/Elemento de Despesa/Fonte de Recurso							Orçamentária		
02.070	Secretaria Municipal de Educação						3.961.113	21	
3100.00	PESSOAL E ENCARGOS SOCIAIS						245.844	1	
3190.00	Aplicações Diretas						245.844	1	
000906	3190.03	99	1113	Pensões	Fiscal	1.100	0		
000907	3190.04	99	1113	Contratação por Tempo Determinado	Fiscal	71.500	0		
000908	3190.11	99	1113	Vencimentos e Vantagens Fixas - Pessoal Civil	Fiscal	127.000	1		
000909	3190.13	99	1113	Obrigações Patronais	Seguridade	43.670	0		
000910	3190.16	99	1113	Outras Despesas Variáveis - Pessoal Civil	Fiscal	1.000	0		
000911	3190.91	99	1113	Sentenças Judiciais	Fiscal	1.074	0		
000912	3190.92	99	1113	Despesas de Exercícios Anteriores	Fiscal	500	0		
3300.00	OUTRAS DESPESAS CORRENTES						228.098	1	
3390.00	Aplicações Diretas						228.098	1	
000913	3390.04	99	1113	Contratação por Tempo Determinado	Fiscal	500	0		
000914	3390.04	99	1115	Contratação por Tempo Determinado	Fiscal	500	0		
000915	3390.14	99	1113	Diárias - Civil	Fiscal	1.500	0		
000916	3390.14	99	1115	Diárias - Civil	Fiscal	500	0		
000917	3390.30	99	1113	Material de Consumo	Fiscal	107.000	1		
000918	3390.30	99	1115	Material de Consumo	Fiscal	11.680	0		
000919	3390.31	99	1113	Premiações Culturais, Artísticas, Científicas, Desportivas e Outras (6)(I)	Fiscal	1.000	0		
000920	3390.31	99	1115	Premiações Culturais, Artísticas, Científicas, Desportivas e Outras (6)(I)	Fiscal	500	0		
000921	3390.32	99	1113	Material, Bem ou Serviço para Distribuição Gratuita	Fiscal	1.500	0		
000922	3390.32	99	1115	Material, Bem ou Serviço para Distribuição Gratuita	Fiscal	500	0		
000923	3390.33	99	1113	Passagens e Despesas com Locomoção	Fiscal	1.074	0		
000924	3390.33	99	1115	Passagens e Despesas com Locomoção	Fiscal	500	0		
000925	3390.35	99	1113	Serviços de Consultoria	Fiscal	2.000	0		
000926	3390.35	99	1115	Serviços de Consultoria	Fiscal	780	0		
000927	3390.36	99	1113	Outros Serviços de Terceiros - Pessoa Física	Fiscal	50.000	0		
000928	3390.36	99	1115	Outros Serviços de Terceiros - Pessoa Física	Fiscal	5.500	0		
000929	3390.39	99	1113	Outros Serviços de Terceiros - Pessoa Jurídica	Fiscal	30.731	0		
000931	3390.47	99	1113	Obrigações Tributárias e Contributivas	Fiscal	1.074	0		
000932	3390.47	99	1115	Obrigações Tributárias e Contributivas	Fiscal	500	0		
000933	3390.91	99	1113	Sentenças Judiciais	Fiscal	1.074	0		
000934	3390.91	99	1115	Sentenças Judiciais	Fiscal	500	0		
000935	3390.92	99	1113	Despesas de Exercícios Anteriores	Fiscal	1.074	0		
000936	3390.92	99	1115	Despesas de Exercícios Anteriores	Fiscal	6.000	0		
000937	3390.93	99	1113	Indenizações e Restituições	Fiscal	1.611	0		
000938	3390.93	99	1115	Indenizações e Restituições	Fiscal	500	0		
4400.00	INVESTIMENTOS						6.259	0	
4490.00	Aplicações Diretas						6.259	0	
000939	4490.51	99	1113	Obras e Instalações	Fiscal	1.611	0		
000940	4490.52	99	1113	Equipamentos e Material Permanente	Fiscal	2.500	0		
000941	4490.61	99	1113	Aquisição de Imóveis	Fiscal	1.074	0		
000942	4490.92	99	1113	Despesas de Exercícios Anteriores	Fiscal	1.074	0		
12 361 3028	2066	Manutenção do PDDE (Programa Dinheiro Direto na Escola)				8.165	0		
		Manter e conservar as escolas do município							
	3300.00	OUTRAS DESPESAS CORRENTES						8.165	0
	3390.00	Aplicações Diretas						8.165	0
001451	3390.30	99	1001	Material de Consumo	Fiscal	3.000	0		
000943	3390.30	99	1121	Material de Consumo	Fiscal	5.165	0		
12 365 3028	2067	Manutenção das atividades da educação infantil (de 01 a 05 anos) - MDE				24.272	0		
		Melhorar a educação desde os primeiros anos das crianças na escola							
	3100.00	PESSOAL E ENCARGOS SOCIAIS						13.555	0
	3190.00	Aplicações Diretas						13.555	0



Prefeitura Municipal de Quixaba

Secretaria Municipal da Fazenda, Finanças e Tesouraria

Departamento de Contabilidade - Orçamento-Programa de 2021 - R\$ 1,00

Quadro Detalhado da Despesa Fixada por Unidade Orçamentária, Ações, Natureza e Elemento de Despesa - Q.D.D.

147

Classificação Institucional Funcional Programática						Dotação	%
Natureza de Despesa/Modalidade de Aplicação/Elemento de Despesa/Fonte de Recurso						Orçamentária	
02.070	Secretaria Municipal de Educação					3.961.113	21
000944	3190.04	99	1111	Contratação por Tempo Determinado	Fiscal	1.100	0
000945	3190.11	99	1111	Vencimentos e Vantagens Fixas - Pessoal Civil	Fiscal	9.600	0
000946	3190.13	99	1111	Obrigações Patronais	Seguridade	2.355	0
000947	3190.92	99	1111	Despesas de Exercícios Anteriores	Fiscal	500	0
	3300.00			OUTRAS DESPESAS CORRENTES		9.917	0
	3390.00			Aplicações Diretas		9.917	0
000948	3390.04	99	1111	Contratação por Tempo Determinado	Fiscal	1.000	0
000949	3390.14	99	1111	Diárias - Civil	Fiscal	1.000	0
000950	3390.30	99	1111	Material de Consumo	Fiscal	4.000	0
000951	3390.31	99	1111	Premiações Culturais, Artísticas, Científicas, Desportivas e Outras (6)(I)	Fiscal	500	0
000952	3390.32	99	1111	Material, Bem ou Serviço para Distribuição Gratuita	Fiscal	500	0
000953	3390.33	99	1111	Passagens e Despesas com Locomoção	Fiscal	500	0
000954	3390.35	99	1111	Serviços de Consultoria	Fiscal	600	0
000955	3390.36	99	1111	Outros Serviços de Terceiros - Pessoa Física	Fiscal	517	0
000956	3390.39	99	1111	Outros Serviços de Terceiros - Pessoa Jurídica	Fiscal	800	0
000957	3390.92	99	1111	Despesas de Exercícios Anteriores	Fiscal	500	0
	4400.00			INVESTIMENTOS		800	0
	4490.00			Aplicações Diretas		800	0
000958	4490.52	99	1111	Equipamentos e Material Permanente	Fiscal	800	0
12	366	3028	2068	Manutenção das atividades da Educação de Jovens e Adultos (EJA) - MDE		55.578	0
				Educar Jovens e adultos			
			3100.00	PESSOAL E ENCARGOS SOCIAIS		47.482	0
			3190.00	Aplicações Diretas		47.482	0
000959	3190.04	99	1111	Contratação por Tempo Determinado	Fiscal	1.100	0
000960	3190.11	99	1111	Vencimentos e Vantagens Fixas - Pessoal Civil	Fiscal	37.000	0
000961	3190.13	99	1111	Obrigações Patronais	Seguridade	8.382	0
000962	3190.16	99	1111	Outras Despesas Variáveis - Pessoal Civil	Fiscal	500	0
000963	3190.92	99	1111	Despesas de Exercícios Anteriores	Fiscal	500	0
	3300.00			OUTRAS DESPESAS CORRENTES		7.022	0
	3390.00			Aplicações Diretas		7.022	0
000964	3390.14	99	1111	Diárias - Civil	Fiscal	500	0
000965	3390.30	99	1111	Material de Consumo	Fiscal	1.000	0
000966	3390.31	99	1111	Premiações Culturais, Artísticas, Científicas, Desportivas e Outras (6)(I)	Fiscal	800	0
000967	3390.32	99	1111	Material, Bem ou Serviço para Distribuição Gratuita	Fiscal	500	0
000968	3390.33	99	1111	Passagens e Despesas com Locomoção	Fiscal	537	0
000969	3390.35	99	1111	Serviços de Consultoria	Fiscal	859	0
000970	3390.36	99	1111	Outros Serviços de Terceiros - Pessoa Física	Fiscal	1.000	0
000971	3390.39	99	1111	Outros Serviços de Terceiros - Pessoa Jurídica	Fiscal	537	0
000972	3390.92	99	1111	Despesas de Exercícios Anteriores	Fiscal	752	0
000973	3390.93	99	1111	Indenizações e Restituições	Fiscal	537	0
	4400.00			INVESTIMENTOS		1.074	0
	4490.00			Aplicações Diretas		1.074	0
000974	4490.52	99	1111	Equipamentos e Material Permanente	Fiscal	1.074	0
12	361	3028	2069	Manutenção dos Programas Básicos do FNDE.		38.160	0
				Manter os Programas Básicos do FNDE			
			3100.00	PESSOAL E ENCARGOS SOCIAIS		10.028	0
			3190.00	Aplicações Diretas		10.028	0
000975	3190.04	99	1124	Contratação por Tempo Determinado	Fiscal	2.400	0
000976	3190.11	99	1124	Vencimentos e Vantagens Fixas - Pessoal Civil	Fiscal	5.000	0
000977	3190.13	99	1124	Obrigações Patronais	Seguridade	1.628	0
000978	3190.16	99	1124	Outras Despesas Variáveis - Pessoal Civil	Fiscal	500	0
000979	3190.91	99	1124	Sentenças Judiciais	Fiscal	500	0



Prefeitura Municipal de Quixaba

Secretaria Municipal da Fazenda, Finanças e Tesouraria

Departamento de Contabilidade - Orçamento-Programa de 2021 - R\$ 1,00

Quadro Detalhado da Despesa Fixada por Unidade Orçamentária, Ações, Natureza e Elemento de Despesa - Q.D.D.

148

Classificação Institucional Funcional Programática							Dotação	%
Natureza de Despesa/Modalidade de Aplicação/Elemento de Despesa/Fonte de Recurso							Orçamentária	
02.070	Secretaria Municipal de Educação						3.961.113	21
	3300.00	OUTRAS DESPESAS CORRENTES					24.632	0
	3390.00	Aplicações Diretas					24.632	0
000980	3390.04	99	1124	Contratação por Tempo Determinado	Fiscal	1.000	0	
000981	3390.14	99	1124	Diárias - Civil	Fiscal	600	0	
000982	3390.30	99	1124	Material de Consumo	Fiscal	10.000	0	
000983	3390.33	99	1124	Passagens e Despesas com Locomoção	Fiscal	500	0	
000984	3390.35	99	1124	Serviços de Consultoria	Fiscal	500	0	
000985	3390.36	99	1124	Outros Serviços de Terceiros - Pessoa Física	Fiscal	5.532	0	
000986	3390.39	99	1124	Outros Serviços de Terceiros - Pessoa Jurídica	Fiscal	5.500	0	
000987	3390.91	99	1124	Sentenças Judiciais	Fiscal	500	0	
000988	3390.92	99	1124	Despesas de Exercícios Anteriores	Fiscal	500	0	
	4400.00	INVESTIMENTOS					3.500	0
	4490.00	Aplicações Diretas					3.500	0
000989	4490.52	99	1124	Equipamentos e Material Permanente	Fiscal	3.000	0	
000990	4490.92	99	1124	Despesas de Exercícios Anteriores	Fiscal	500	0	
12	365	3028	2070	Manutenção das atividades da educação infantil (de 01 a 05 anos) - FUNDEB 30%		15.311	0	
				Desenvolver as atividades da educação infantil				
	3100.00	PESSOAL E ENCARGOS SOCIAIS					4.781	0
	3190.00	Aplicações Diretas					4.781	0
000991	3190.04	99	1113	Contratação por Tempo Determinado	Fiscal	1.100	0	
000992	3190.11	99	1113	Vencimentos e Vantagens Fixas - Pessoal Civil	Fiscal	2.000	0	
000993	3190.13	99	1113	Obrigações Patronais	Seguridade	681	0	
000994	3190.16	99	1113	Outras Despesas Variáveis - Pessoal Civil	Fiscal	500	0	
000995	3190.92	99	1113	Despesas de Exercícios Anteriores	Fiscal	500	0	
	3300.00	OUTRAS DESPESAS CORRENTES					9.730	0
	3390.00	Aplicações Diretas					9.730	0
000996	3390.04	99	1113	Contratação por Tempo Determinado	Fiscal	500	0	
000997	3390.30	99	1113	Material de Consumo	Fiscal	2.000	0	
000998	3390.31	99	1113	Premiações Culturais, Artísticas, Científicas, Desportivas e Outras (6)(I)	Fiscal	500	0	
000999	3390.33	99	1113	Passagens e Despesas com Locomoção	Fiscal	600	0	
001000	3390.35	99	1113	Serviços de Consultoria	Fiscal	600	0	
001001	3390.36	99	1113	Outros Serviços de Terceiros - Pessoa Física	Fiscal	3.000	0	
001002	3390.39	99	1113	Outros Serviços de Terceiros - Pessoa Jurídica	Fiscal	2.000	0	
001003	3390.92	99	1113	Despesas de Exercícios Anteriores	Fiscal	530	0	
	4400.00	INVESTIMENTOS					800	0
	4490.00	Aplicações Diretas					800	0
001004	4490.52	99	1113	Equipamentos e Material Permanente	Fiscal	800	0	
12	365	3028	2071	Manutenção das atividades da educação infantil (de 01 a 05 anos) - FUNDEB 70%		249.136	1	
				Desenvolver as atividades da educação infantil				
	3100.00	PESSOAL E ENCARGOS SOCIAIS					249.136	1
	3190.00	Aplicações Diretas					249.136	1
001005	3190.04	99	1112	Contratação por Tempo Determinado	Fiscal	2.000	0	
001006	3190.11	99	1112	Vencimentos e Vantagens Fixas - Pessoal Civil	Fiscal	201.800	1	
001007	3190.13	99	1112	Obrigações Patronais	Seguridade	44.836	0	
001008	3190.92	99	1112	Despesas de Exercícios Anteriores	Fiscal	500	0	
12	364	2001	2072	Ajuda para estudantes universitários		14.500	0	
				Dar condições aos alunos universitários carentes				
	3300.00	OUTRAS DESPESAS CORRENTES					14.500	0
	3390.00	Aplicações Diretas					14.500	0
001009	3390.18	99	1111	Auxílio Financeiro a Estudantes	Fiscal	9.000	0	
001010	3390.19	99	1111	Auxílio-Fardamento	Fiscal	1.000	0	



Prefeitura Municipal de Quixaba

Secretaria Municipal da Fazenda, Finanças e Tesouraria

Departamento de Contabilidade - Orçamento-Programa de 2021 - R\$ 1,00

Quadro Detalhado da Despesa Fixada por Unidade Orçamentária, Ações, Natureza e Elemento de Despesa - Q.D.D.

149

Classificação Institucional Funcional Programática						Dotação	%
Natureza de Despesa/Modalidade de Aplicação/Elemento de Despesa/Fonte de Recurso						Orçamentária	
02.070	Secretaria Municipal de Educação					3.961.113	21
001011	3390.30	99	1111	Material de Consumo	Fiscal	1.000	0
001012	3390.32	99	1111	Material, Bem ou Serviço para Distribuição Gratuita	Fiscal	1.000	0
001013	3390.36	99	1111	Outros Serviços de Terceiros - Pessoa Física	Fiscal	1.000	0
001014	3390.39	99	1111	Outros Serviços de Terceiros - Pessoa Jurídica	Fiscal	1.500	0
12	362	2001	2073	Ajuda a estudantes do ensino médio		12.500	0
				Melhorar a qualidade de ensino dos estudantes			
			3300.00	OUTRAS DESPESAS CORRENTES		12.500	0
			3390.00	Aplicações Diretas		12.500	0
001015	3390.18	99	1111	Auxílio Financeiro a Estudantes	Fiscal	6.750	0
001016	3390.32	99	1111	Material, Bem ou Serviço para Distribuição Gratuita	Fiscal	1.000	0
001017	3390.36	99	1111	Outros Serviços de Terceiros - Pessoa Física	Fiscal	1.000	0
001018	3390.39	99	1111	Outros Serviços de Terceiros - Pessoa Jurídica	Fiscal	1.000	0
001019	3390.46	99	1111	Auxílio-Alimentação	Fiscal	2.750	0
12	122	3028	2074	Manutenção das atividades dos Conselhos Municipais de Educação		2.600	0
				Manutenção dos conselhos de educação			
			3300.00	OUTRAS DESPESAS CORRENTES		2.600	0
			3390.00	Aplicações Diretas		2.600	0
001020	3390.14	99	1111	Diárias - Civil	Fiscal	500	0
001021	3390.30	99	1111	Material de Consumo	Fiscal	600	0
001022	3390.32	99	1111	Material, Bem ou Serviço para Distribuição Gratuita	Fiscal	500	0
001023	3390.36	99	1111	Outros Serviços de Terceiros - Pessoa Física	Fiscal	500	0
001024	3390.39	99	1111	Outros Serviços de Terceiros - Pessoa Jurídica	Fiscal	500	0
12	306	3026	2075	Manutenção do Programa de Merenda Escolar -PNAE CRECHE		26.000	0
				Manutenção do Programa de Merenda Escolar -PNAE CRECHE			
			3300.00	OUTRAS DESPESAS CORRENTES		26.000	0
			3390.00	Aplicações Diretas		26.000	0
001025	3390.30	99	1001	Material de Consumo	Fiscal	22.000	0
001026	3390.30	99	1122	Material de Consumo	Fiscal	4.000	0
12	306	2001	2076	Manutenção do Programa de Merenda Escolar -PNAE PRE-ESCOLA		20.000	0
				Manutenção do Programa de Merenda Escolar -PNAE PRE-ESCOLA			
			3300.00	OUTRAS DESPESAS CORRENTES		20.000	0
			3390.00	Aplicações Diretas		20.000	0
001027	3390.30	99	1001	Material de Consumo	Fiscal	16.000	0
001028	3390.30	99	1122	Material de Consumo	Fiscal	4.000	0
12	306	2001	2077	Manutenção do Programa de Merenda Escolar -PNAE/ EJA		4.611	0
				Manutenção do Programa de Merenda Escolar -PNAE/ EJA			
			3300.00	OUTRAS DESPESAS CORRENTES		4.611	0
			3390.00	Aplicações Diretas		4.611	0
001029	3390.30	99	1001	Material de Consumo	Fiscal	1.611	0
001030	3390.30	99	1122	Material de Consumo	Fiscal	3.000	0
12	306	2001	2078	Manutenção do Programa de Merenda Escolar -PNAE/ AEE		6.000	0
				Manutenção do Programa de Merenda Escolar -PNAE/ AEE			
			3300.00	OUTRAS DESPESAS CORRENTES		6.000	0
			3390.00	Aplicações Diretas		6.000	0
001031	3390.30	99	1001	Material de Consumo	Fiscal	3.000	0
001032	3390.30	99	1122	Material de Consumo	Fiscal	3.000	0
12	361	3011	2079	Manutenção do Transporte Escolar		130.120	1



Prefeitura Municipal de Quixaba

Secretaria Municipal da Fazenda, Finanças e Tesouraria

Departamento de Contabilidade - Orçamento-Programa de 2021 - R\$ 1,00

Quadro Detalhado da Despesa Fixada por Unidade Orçamentária, Ações, Natureza e Elemento de Despesa - Q.D.D.

150

Classificação Institucional Funcional Programática						Dotação	%
Natureza de Despesa/Modalidade de Aplicação/Elemento de Despesa/Fonte de Recurso						Orçamentária	
02.070	Secretaria Municipal de Educação					3.961.113	21
				Manter o transporte para os estudantes			
	3100.00			PESSOAL E ENCARGOS SOCIAIS	21.120	0	
	3190.00			Aplicações Diretas	21.120	0	
001033	3190.13	99	1125	Obrigações Patronais	21.120	0	
	3300.00			OUTRAS DESPESAS CORRENTES	96.000	1	
	3390.00			Aplicações Diretas	96.000	1	
001034	3390.30	99	1125	Material de Consumo	36.000	0	
001035	3390.36	99	1125	Outros Serviços de Terceiros - Pessoa Física	24.000	0	
001036	3390.39	99	1125	Outros Serviços de Terceiros - Pessoa Jurídica	26.000	0	
001037	3390.92	99	1125	Despesas de Exercícios Anteriores	10.000	0	
	4400.00			INVESTIMENTOS	13.000	0	
	4490.00			Aplicações Diretas	13.000	0	
001038	4490.52	99	1125	Equipamentos e Material Permanente	13.000	0	
12	366	3028	2080	Manutenção das atividades da Educação de Jovens e Adultos (EJA) - FUNDEB 30%	15.448	0	
				Educar de Jovens e Adultos (EJA)			
	3100.00			PESSOAL E ENCARGOS SOCIAIS	4.836	0	
	3190.00			Aplicações Diretas	4.836	0	
001039	3190.04	99	1113	Contratação por Tempo Determinado	1.100	0	
001040	3190.11	99	1113	Vencimentos e Vantagens Fixas - Pessoal Civil	2.000	0	
001041	3190.13	99	1113	Obrigações Patronais	682	0	
001042	3190.16	99	1113	Outras Despesas Variáveis - Pessoal Civil	537	0	
001043	3190.92	99	1113	Despesas de Exercícios Anteriores	517	0	
	3300.00			OUTRAS DESPESAS CORRENTES	9.612	0	
	3390.00			Aplicações Diretas	9.612	0	
001044	3390.04	99	1113	Contratação por Tempo Determinado	645	0	
001045	3390.14	99	1113	Diárias - Civil	537	0	
001046	3390.30	99	1113	Material de Consumo	500	0	
001047	3390.33	99	1113	Passagens e Despesas com Locomoção	430	0	
001048	3390.35	99	1113	Serviços de Consultoria	1.000	0	
001049	3390.36	99	1113	Outros Serviços de Terceiros - Pessoa Física	5.000	0	
001050	3390.39	99	1113	Outros Serviços de Terceiros - Pessoa Jurídica	1.000	0	
001051	3390.92	99	1113	Despesas de Exercícios Anteriores	500	0	
	4400.00			INVESTIMENTOS	1.000	0	
	4490.00			Aplicações Diretas	1.000	0	
001052	4490.52	99	1113	Equipamentos e Material Permanente	1.000	0	
12	366	2001	2081	Manutenção das atividades da Educação de Jovens e Adultos (EJA) - FUNDEB 70%	34.740	0	
				Manutenção das atividades da Educação de Jovens e Adultos (EJA) - FUNDEB 70%			
	3100.00			PESSOAL E ENCARGOS SOCIAIS	34.740	0	
	3190.00			Aplicações Diretas	34.740	0	
001053	3190.04	99	1112	Contratação por Tempo Determinado	2.000	0	
001054	3190.11	99	1112	Vencimentos e Vantagens Fixas - Pessoal Civil	26.000	0	
001055	3190.13	99	1112	Obrigações Patronais	6.160	0	
001056	3190.16	99	1112	Outras Despesas Variáveis - Pessoal Civil	580	0	
12	361	2001	2082	Manutenção do Quota Salário Educação-QSE	42.000	0	
				Manter o apoio ao transporte Escolar do município			
	3100.00			PESSOAL E ENCARGOS SOCIAIS	4.400	0	
	3190.00			Aplicações Diretas	4.400	0	
001057	3190.13	99	1120	Obrigações Patronais	4.400	0	
	3300.00			OUTRAS DESPESAS CORRENTES	37.600	0	
	3390.00			Aplicações Diretas	37.600	0	
001058	3390.30	99	1120	Material de Consumo	12.000	0	



Classificação Institucional Funcional Programática							Dotação	%
Natureza de Despesa/Modalidade de Aplicação/Elemento de Despesa/Fonte de Recurso							Orçamentária	
02.070	Secretaria Municipal de Educação						3.961.113	21
001059	3390.33	99	1120	Passagens e Despesas com Locomoção	Fiscal	600	0	
001060	3390.36	99	1120	Outros Serviços de Terceiros - Pessoa Física	Fiscal	20.000	0	
001061	3390.39	99	1120	Outros Serviços de Terceiros - Pessoa Jurídica	Fiscal	3.000	0	
001062	3390.92	99	1120	Despesas de Exercícios Anteriores	Fiscal	2.000	0	
12	306	3028	2084	Manutencao das Atividades do Programa de Alimentação Escolar- MAIS EDUCAÇÃO		2.000	0	
				Manter o Programa de Alimentação Escolar- MAIS EDUCAÇÃO				
			3300.00	OUTRAS DESPESAS CORRENTES		2.000	0	
			3390.00	Aplicações Diretas		2.000	0	
001070	3390.30	99	1122	Material de Consumo	Fiscal	2.000	0	
12	367	2001	2086	Manutenção das Atividades de Educação Especial		7.818	0	
				Manter as Atividades de Educação Especial				
			3300.00	OUTRAS DESPESAS CORRENTES		6.818	0	
			3390.00	Aplicações Diretas		6.818	0	
001076	3390.04	99	1124	Contratação por Tempo Determinado	Fiscal	859	0	
001077	3390.30	99	1124	Material de Consumo	Fiscal	2.500	0	
001078	3390.35	99	1124	Serviços de Consultoria	Fiscal	800	0	
001079	3390.36	99	1124	Outros Serviços de Terceiros - Pessoa Física	Fiscal	800	0	
001080	3390.39	99	1124	Outros Serviços de Terceiros - Pessoa Jurídica	Fiscal	1.000	0	
001081	3390.92	99	1124	Despesas de Exercícios Anteriores	Fiscal	859	0	
			4400.00	INVESTIMENTOS		1.000	0	
			4490.00	Aplicações Diretas		1.000	0	
001082	4490.52	99	1124	Equipamentos e Material Permanente	Fiscal	1.000	0	
	Pessoal e	Juros e	Outras		Inversões	Amortização	Reserva	
	Encargos	Encargos	Despesas		Financeiras	da Dívida	de Contigência	
	Sociais	da Dívida	Correntes	Investimentos				
Fiscal:	2.120.120	8.000	872.524	452.313		25.000		
Seguridade:	483.156							
Total:	2.603.276	8.000	872.524	452.313		25.000		



Prefeitura Municipal de Quixaba

Secretaria Municipal da Fazenda, Finanças e Tesouraria

Departamento de Contabilidade - Orçamento-Programa de 2021 - R\$ 1,00

Quadro Detalhado da Despesa Fixada por Unidade Orçamentária, Ações, Natureza e Elemento de Despesa - Q.D.D.

152

Classificação Institucional Funcional Programática						Dotação	%
Natureza de Despesa/Modalidade de Aplicação/Elemento de Despesa/Fonte de Recurso						Orçamentária	
02.080	Secretaria Municipal de Estradas de Rodagens					210.911	1
26	782	3016	1041	Constr., reforma e ampliação de estradas,roço, passagens molhadas, pontes, mata-burros e bueiros		44.310	0
				Melhorar as estradas vicinais do município.			
			4400.00	INVESTIMENTOS		44.310	0
			4490.00	Aplicações Diretas		44.310	0
001083	4490.39	99	1510	Outros Serviços de Terceiros - Pessoa Jurídica	Fiscal	591	0
001084	4490.39	99	1520	Outros Serviços de Terceiros - Pessoa Jurídica	Fiscal	537	0
001085	4490.51	99	1001	Obras e Instalações	Fiscal	2.000	0
001086	4490.51	99	1510	Obras e Instalações	Fiscal	30.000	0
001087	4490.51	99	1520	Obras e Instalações	Fiscal	10.000	0
001088	4490.93	99	1510	Indenizações e Restituições	Fiscal	591	0
001089	4490.93	99	1520	Indenizações e Restituições	Fiscal	591	0
26	453	3016	1042	Construção de abrigos rodoviários		10.743	0
				Abrigar os passageiros e estudantes			
			4400.00	INVESTIMENTOS		10.743	0
			4490.00	Aplicações Diretas		10.743	0
001090	4490.51	99	1001	Obras e Instalações	Fiscal	10.743	0
26	782	3004	2087	Manutenção das Atividades da Secretaria de Estradas e Rodagens do município		155.858	1
				Manter as atividades da Secretaria de Estradas e Rodagens			
			3100.00	PESSOAL E ENCARGOS SOCIAIS		117.917	1
			3190.00	Aplicações Diretas		117.917	1
001091	3190.03	99	1001	Pensões	Fiscal	1.100	0
001092	3190.04	99	1001	Contratação por Tempo Determinado	Fiscal	1.100	0
001093	3190.11	99	1001	Vencimentos e Vantagens Fixas - Pessoal Civil	Fiscal	93.200	1
001094	3190.13	99	1001	Obrigações Patronais	Seguridade	21.000	0
001095	3190.16	99	1001	Outras Despesas Variáveis - Pessoal Civil	Fiscal	500	0
001096	3190.91	99	1001	Sentenças Judiciais	Fiscal	500	0
001097	3190.92	99	1001	Despesas de Exercícios Anteriores	Fiscal	517	0
			3300.00	OUTRAS DESPESAS CORRENTES		36.941	0
			3390.00	Aplicações Diretas		36.941	0
001098	3390.04	99	1001	Contratação por Tempo Determinado	Fiscal	1.000	0
001099	3390.14	99	1001	Diárias - Civil	Fiscal	752	0
001100	3390.14	99	1610	Diárias - Civil	Fiscal	500	0
001101	3390.30	99	1001	Material de Consumo	Fiscal	2.000	0
001102	3390.30	99	1610	Material de Consumo	Fiscal	1.544	0
001103	3390.33	99	1001	Passagens e Despesas com Locomoção	Fiscal	500	0
001104	3390.33	99	1610	Passagens e Despesas com Locomoção	Fiscal	900	0
001105	3390.35	99	1001	Serviços de Consultoria	Fiscal	800	0
001106	3390.36	99	1001	Outros Serviços de Terceiros - Pessoa Física	Fiscal	13.590	0
001107	3390.36	99	1610	Outros Serviços de Terceiros - Pessoa Física	Fiscal	1.033	0
001108	3390.39	99	1001	Outros Serviços de Terceiros - Pessoa Jurídica	Fiscal	10.000	0
001109	3390.39	99	1610	Outros Serviços de Terceiros - Pessoa Jurídica	Fiscal	1.033	0
001706	3390.47	99	1610	Obrigações Tributárias e Contributivas	Fiscal	1.000	0
001110	3390.91	99	1001	Sentenças Judiciais	Fiscal	500	0
001111	3390.92	99	1001	Despesas de Exercícios Anteriores	Fiscal	1.289	0
001112	3390.92	99	1610	Despesas de Exercícios Anteriores	Fiscal	500	0
			4400.00	INVESTIMENTOS		1.000	0
			4490.00	Aplicações Diretas		1.000	0
001113	4490.52	99	1001	Equipamentos e Material Permanente	Fiscal	1.000	0



Prefeitura Municipal de Quixaba

Secretaria Municipal da Fazenda, Finanças e Tesouraria

Departamento de Contabilidade - Orçamento-Programa de 2021 - R\$ 1,00

Quadro Detalhado da Despesa Fixada por Unidade Orçamentária, Ações, Natureza e Elemento de Despesa - Q.D.D.

Classificação Institucional Funcional Programática							Dotação Orçamentária	%		
Natureza de Despesa/Modalidade de Aplicação/Elemento de Despesa/Fonte de Recurso		Esfera								
02.080	Secretaria Municipal de Estradas de Rodagens						210.911	1		
		Pessoal e Encargos Sociais	Juros e Encargos da Dívida	Outras Despesas Correntes	Investimentos	Inversões Financeiras	Amortização da Dívida	Reserva de Contingência		
Fiscal:		96.917		36.941	56.053				189.911	1
Seguridade:		21.000							21.000	0
Total:		117.917		36.941	56.053				210.911	1

**Prefeitura Municipal de Quixaba**

Secretaria Municipal da Fazenda, Finanças e Tesouraria

Departamento de Contabilidade - Orçamento-Programa de 2021 - R\$ 1,00

Quadro Detalhado da Despesa Fixada por Unidade Orçamentária, Ações, Natureza e Elemento de Despesa - Q.D.D.

154

Classificação Institucional Funcional Programática							Dotação	%
Natureza de Despesa/Modalidade de Aplicação/Elemento de Despesa/Fonte de Recurso							Orçamentária	
02.090	Secretaria Municipal de Desenvolvimento Social						452.497	2
14 422 0006 1043	Construção e/ou reforma da sede do Conselho Tutelar						7.000	0
	Criar a sede do Conselho Tutelar do município							
	4400.00	INVESTIMENTOS					7.000	0
	4490.00	Aplicações Diretas					7.000	0
001114	4490.51	99	1001	Obras e Instalações		Seguridade	7.000	0
08 244 0006 1044	Aquisição de Veículo p/ a Assistência Social						31.534	0
	Aquisição de Veiculo p/ a Assistência Social							
	4400.00	INVESTIMENTOS					31.534	0
	4490.00	Aplicações Diretas					31.534	0
001115	4490.39	99	1312	Outros Serviços de Terceiros - Pessoa Jurídica		Seguridade	517	0
001116	4490.52	99	1001	Equipamentos e Material Permanente		Seguridade	10.500	0
001117	4490.52	99	1312	Equipamentos e Material Permanente		Seguridade	20.000	0
001118	4490.93	99	1312	Indenizações e Restituições		Seguridade	517	0
08 122 0006 2088	Manutenção das Atividades da Secretaria de Desenvolvimento Social						116.373	1
	Manter as atividades da Secretaria de Desenvolvimento Social							
	3100.00	PESSOAL E ENCARGOS SOCIAIS					91.900	0
	3190.00	Aplicações Diretas					91.900	0
001119	3190.03	99	1001	Pensões		Seguridade	1.100	0
001120	3190.04	99	1001	Contratação por Tempo Determinado		Seguridade	2.000	0
001121	3190.11	99	1001	Vencimentos e Vantagens Fixas - Pessoal Civil		Seguridade	72.000	0
001122	3190.13	99	1001	Obrigações Patronais		Seguridade	16.300	0
001123	3190.91	99	1001	Sentenças Judiciais		Seguridade	500	0
	3300.00	OUTRAS DESPESAS CORRENTES					21.899	0
	3390.00	Aplicações Diretas					21.899	0
001124	3390.04	99	1001	Contratação por Tempo Determinado		Seguridade	800	0
001125	3390.14	99	1001	Diárias - Civil		Seguridade	500	0
001126	3390.30	99	1001	Material de Consumo		Seguridade	2.000	0
001127	3390.31	99	1001	Premiações Culturais, Artísticas, Científicas, Desportivas e Outras (6)(I)		Seguridade	1.074	0
001128	3390.32	99	1001	Material, Bem ou Serviço para Distribuição Gratuita		Seguridade	5.000	0
001129	3390.33	99	1001	Passagens e Despesas com Locomoção		Seguridade	645	0
001130	3390.35	99	1001	Serviços de Consultoria		Seguridade	1.074	0
001131	3390.36	99	1001	Outros Serviços de Terceiros - Pessoa Física		Seguridade	2.000	0
001132	3390.39	99	1001	Outros Serviços de Terceiros - Pessoa Jurídica		Seguridade	7.000	0
001133	3390.91	99	1001	Sentenças Judiciais		Seguridade	269	0
001134	3390.92	99	1001	Despesas de Exercícios Anteriores		Seguridade	537	0
001135	3390.93	99	1001	Indenizações e Restituições		Seguridade	1.000	0
	4400.00	INVESTIMENTOS					2.574	0
	4490.00	Aplicações Diretas					2.574	0
001136	4490.51	99	1001	Obras e Instalações		Seguridade	1.074	0
001137	4490.52	99	1001	Equipamentos e Material Permanente		Seguridade	1.500	0
14 422 0006 2089	Implantar e Manter o Programa de Segurança Alimentar						2.665	0
	Implantar e manter o Programa de Segurança Alimentar, com o objetivo de fornecer refeição nutritiva e saudável através do conhecimento de boas práticas de fabricação e manipulação dos alimentos, além de fornecer auto sustentação, capacitação e geração de emprego e renda, comercialização direta da produção através de programas como: PAA - Programa de Aquisição Direta de Alimento, Feira Comunitária, Banco de Alimento, entre outros							
	3300.00	OUTRAS DESPESAS CORRENTES					2.665	0
	3390.00	Aplicações Diretas					2.665	0
001138	3390.30	99	1001	Material de Consumo		Seguridade	1.000	0
001139	3390.36	99	1001	Outros Serviços de Terceiros - Pessoa Física		Seguridade	1.074	0
001140	3390.39	99	1001	Outros Serviços de Terceiros - Pessoa Jurídica		Seguridade	591	0



Prefeitura Municipal de Quixaba

Secretaria Municipal da Fazenda, Finanças e Tesouraria

Departamento de Contabilidade - Orçamento-Programa de 2021 - R\$ 1,00

Quadro Detalhado da Despesa Fixada por Unidade Orçamentária, Ações, Natureza e Elemento de Despesa - Q.D.D.

155

Classificação Institucional Funcional Programática							
Natureza de Despesa/Modalidade de Aplicação/Elemento de Despesa/Fonte de Recurso				Esfera	Dotação Orçamentária	%	
02.090	Secretaria Municipal de Desenvolvimento Social					452.497	2
08 244 0006	2090 Manutenção das atividades dos Conselhos da Assistência Social					4.771	0
	Manter as atividades de controle social da política de assistência social; realizar conferência municipal, audiências públicas; capacitação, entre outros.						
	3300.00	OUTRAS DESPESAS CORRENTES				3.971	0
	3390.00	Aplicações Diretas				3.971	0
001142	3390.14	99	1001	Diárias - Civil	Seguridade	500	0
001143	3390.30	99	1001	Material de Consumo	Seguridade	1.000	0
001144	3390.32	99	1001	Material, Bem ou Serviço para Distribuição Gratuita	Seguridade	752	0
001145	3390.33	99	1001	Passagens e Despesas com Locomoção	Seguridade	537	0
001146	3390.36	99	1001	Outros Serviços de Terceiros - Pessoa Física	Seguridade	591	0
001147	3390.39	99	1001	Outros Serviços de Terceiros - Pessoa Jurídica	Seguridade	591	0
	4400.00	INVESTIMENTOS				800	0
	4490.00	Aplicações Diretas				800	0
001148	4490.52	99	1001	Equipamentos e Material Permanente	Seguridade	800	0
14 422 0006	2091 Manutenção das Atividades do Conselho Tutelar					153.002	1
	Atender a Lei 8.066/93, bem como proteger crianças e Adolescente.						
	3100.00	PESSOAL E ENCARGOS SOCIAIS				100.209	1
	3190.00	Aplicações Diretas				100.209	1
001149	3190.04	99	1001	Contratação por Tempo Determinado	Seguridade	1.100	0
001150	3190.11	99	1001	Vencimentos e Vantagens Fixas - Pessoal Civil	Seguridade	67.600	0
001151	3190.13	99	1001	Obrigações Patronais	Seguridade	15.878	0
001152	3190.16	99	1001	Outras Despesas Variáveis - Pessoal Civil	Seguridade	15.114	0
001153	3190.92	99	1001	Despesas de Exercícios Anteriores	Seguridade	517	0
	3300.00	OUTRAS DESPESAS CORRENTES				49.793	0
	3350.00	Transferências a Instituições Privadas sem Fins Lucrativos				645	0
001154	3350.41	99	1001	Contribuições	Seguridade	645	0
	3390.00	Aplicações Diretas				49.148	0
001155	3390.04	99	1001	Contratação por Tempo Determinado	Seguridade	1.074	0
001156	3390.14	99	1001	Diárias - Civil	Seguridade	1.074	0
001157	3390.30	99	1001	Material de Consumo	Seguridade	19.000	0
001158	3390.33	99	1001	Passagens e Despesas com Locomoção	Seguridade	1.000	0
001159	3390.36	99	1001	Outros Serviços de Terceiros - Pessoa Física	Seguridade	5.000	0
001160	3390.39	99	1001	Outros Serviços de Terceiros - Pessoa Jurídica	Seguridade	20.000	0
001161	3390.92	99	1001	Despesas de Exercícios Anteriores	Seguridade	2.000	0
	4400.00	INVESTIMENTOS				3.000	0
	4490.00	Aplicações Diretas				3.000	0
001162	4490.52	99	1001	Equipamentos e Material Permanente	Seguridade	3.000	0
14 422 0006	2092 Doações diversas à pessoas carentes- Instituídas em LEI MUNICIPAL					119.652	1
	Ajudas financeiras e distribuição gratuitas diversas não caracterizadas como benefícios eventuais conforme legislação vigente.						
	3300.00	OUTRAS DESPESAS CORRENTES				119.652	1
	3390.00	Aplicações Diretas				119.652	1
001163	3390.18	99	1001	Auxílio Financeiro a Estudantes	Seguridade	20.500	0
001164	3390.19	99	1001	Auxílio-Fardamento	Seguridade	4.000	0
001165	3390.30	99	1001	Material de Consumo	Seguridade	1.500	0
001166	3390.32	99	1001	Material, Bem ou Serviço para Distribuição Gratuita	Seguridade	15.000	0
001167	3390.36	99	1001	Outros Serviços de Terceiros - Pessoa Física	Seguridade	500	0
001168	3390.39	99	1001	Outros Serviços de Terceiros - Pessoa Jurídica	Seguridade	1.500	0
001169	3390.46	99	1001	Auxílio-Alimentação	Seguridade	10.500	0
001170	3390.48	99	1001	Outros Auxílios Financeiros a Pessoas Físicas	Seguridade	55.652	0
001171	3390.49	99	1001	Auxílio-Transporte	Seguridade	10.500	0

**Prefeitura Municipal de Quixaba**

Secretaria Municipal da Fazenda, Finanças e Tesouraria

Departamento de Contabilidade - Orçamento-Programa de 2021 - R\$ 1,00

Quadro Detalhado da Despesa Fixada por Unidade Orçamentária, Ações, Natureza e Elemento de Despesa - Q.D.D.

156

Classificação Institucional Funcional Programática		Natureza de Despesa/Modalidade de Aplicação/Elemento de Despesa/Fonte de Recurso		Esfera	Dotação Orçamentária	%		
02.090	Secretaria Municipal de Desenvolvimento Social				452.497	2		
08	244	0004	2118 Manutenção de Casa de Apoio fora do domicilio		17.500	0		
			Dar uma melhor assistência as pessoas carentes em outro domicilio.					
			3300.00 OUTRAS DESPESAS CORRENTES		15.500	0		
			3390.00 Aplicações Diretas		15.500	0		
001482	3390.30	99	1001 Material de Consumo	Seguridade	10.000	0		
001483	3390.32	99	1001 Material, Bem ou Serviço para Distribuição Gratuita	Seguridade	2.000	0		
001484	3390.33	99	1001 Passagens e Despesas com Locomoção	Seguridade	1.000	0		
001485	3390.36	99	1001 Outros Serviços de Terceiros - Pessoa Física	Seguridade	1.500	0		
001486	3390.39	99	1001 Outros Serviços de Terceiros - Pessoa Jurídica	Seguridade	1.000	0		
			4400.00 INVESTIMENTOS		2.000	0		
			4490.00 Aplicações Diretas		2.000	0		
001487	4490.52	99	1001 Equipamentos e Material Permanente	Seguridade	2.000	0		
	Pessoal e Encargos Sociais	Juros e Encargos da Dívida	Outras Despesas Correntes	Investimentos	Inversões Financeiras	Amortização da Dívida	Reserva de Contigência	
Fiscal:							0	0
Seguridade:	192.109		213.480	46.908			452.497	2
Total:	192.109		213.480	46.908			452.497	2



Classificação Institucional Funcional Programática						Dotação	%
Natureza de Despesa/Modalidade de Aplicação/Elemento de Despesa/Fonte de Recurso						Orçamentária	
02.091	Fundo Municipal de Desenvolvimento Social					711.763	4
08 244 0004 1045	ESTRUTURAÇÃO DA REDE DE SERVIÇOS SOCIOASSISTENCIAIS DE PROTEÇÃO SOCIAL BÁSICA					25.611	0
Construir/equipar a rede de serviços socioassistenciais, adquirindo os equipamentos necessários à execução dos serviços, qualificando a oferta através de equipamentos sociais acessíveis e com padrão apropriado para as atividades a serem desenvolvidas.							
4400.00	INVESTIMENTOS					25.611	0
4490.00	Aplicações Diretas					25.611	0
001172 4490.39 99	1001	Outros Serviços de Terceiros - Pessoa Jurídica			Seguridade	500	0
001173 4490.39 99	1390	Outros Serviços de Terceiros - Pessoa Jurídica			Seguridade	500	0
001174 4490.51 99	1001	Obras e Instalações			Seguridade	1.000	0
001175 4490.51 99	1390	Obras e Instalações			Seguridade	13.000	0
001176 4490.52 99	1001	Equipamentos e Material Permanente			Seguridade	1.611	0
001177 4490.52 99	1390	Equipamentos e Material Permanente			Seguridade	8.000	0
001178 4490.93 99	1001	Indenizações e Restituições			Seguridade	500	0
001179 4490.93 99	1390	Indenizações e Restituições			Seguridade	500	0
08 244 0004 2093	Manutenção do Bloco da Proteção Social Básica- Componente : SCFV/ PBF					444.211	2
Ampliar a oferta integrada de serviços, programas, projetos e benefícios da Assistência Social, executando o trabalho social com famílias; executando os serviços de convivência e fortalecimento de vínculos de acordo com a Tipificação, conforme protocolo de gestão integrada entre serviços e benefícios; consolidando a Política de Assistência Social no município, no âmbito da Proteção Social Básica, desenvolvendo ações previstas na mesma e asseguradas pela NOB/SUAS.							
3100.00	PESSOAL E ENCARGOS SOCIAIS					229.604	1
3190.00	Aplicações Diretas					229.604	1
001664 3190.04 99	1001	Contratação por Tempo Determinado			Seguridade	10.400	0
001180 3190.04 99	1311	Contratação por Tempo Determinado			Seguridade	20.400	0
001666 3190.11 99	1001	Vencimentos e Vantagens Fixas - Pessoal Civil			Seguridade	50.000	0
001181 3190.11 99	1311	Vencimentos e Vantagens Fixas - Pessoal Civil			Seguridade	107.400	1
001182 3190.13 99	1001	Obrigações Patronais			Seguridade	41.404	0
3300.00	OUTRAS DESPESAS CORRENTES					214.607	1
3390.00	Aplicações Diretas					214.607	1
001668 3390.30 99	1001	Material de Consumo			Seguridade	25.981	0
001183 3390.30 99	1311	Material de Consumo			Seguridade	65.000	0
001669 3390.36 99	1001	Outros Serviços de Terceiros - Pessoa Física			Seguridade	30.166	0
001184 3390.36 99	1311	Outros Serviços de Terceiros - Pessoa Física			Seguridade	63.460	0
001670 3390.39 99	1001	Outros Serviços de Terceiros - Pessoa Jurídica			Seguridade	14.000	0
001185 3390.39 99	1311	Outros Serviços de Terceiros - Pessoa Jurídica			Seguridade	16.000	0
08 244 2031 2095	Manutenção do Bloco da Gestão do Prog.Bolsa Família e do Cadastro Único- IGD BF					80.740	0
Manter as ações relacionadas à Gestão do Prog.Bolsa Família e do Cadastro Único, acompanhamento das condicionalidades do programa, bem como desenvolver projetos complementares com as famílias beneficiárias.							
3100.00	PESSOAL E ENCARGOS SOCIAIS					4.440	0
3190.00	Aplicações Diretas					4.440	0
001671 3190.04 99	1001	Contratação por Tempo Determinado			Seguridade	2.000	0
001207 3190.04 99	1311	Contratação por Tempo Determinado			Seguridade	2.000	0
001208 3190.13 99	1001	Obrigações Patronais			Seguridade	440	0
3300.00	OUTRAS DESPESAS CORRENTES					39.300	0
3390.00	Aplicações Diretas					39.300	0
001672 3390.14 99	1001	Diárias - Civil			Seguridade	1.000	0
001209 3390.14 99	1311	Diárias - Civil			Seguridade	1.300	0
001673 3390.30 99	1001	Material de Consumo			Seguridade	3.000	0
001210 3390.30 99	1311	Material de Consumo			Seguridade	6.000	0
001674 3390.33 99	1001	Passagens e Despesas com Locomoção			Seguridade	2.000	0
001211 3390.33 99	1311	Passagens e Despesas com Locomoção			Seguridade	2.000	0



Prefeitura Municipal de Quixaba

Secretaria Municipal da Fazenda, Finanças e Tesouraria

Departamento de Contabilidade - Orçamento-Programa de 2021 - R\$ 1,00

Quadro Detalhado da Despesa Fixada por Unidade Orçamentária, Ações, Natureza e Elemento de Despesa - Q.D.D.

158

Classificação Institucional Funcional Programática						Dotação	%
Natureza de Despesa/Modalidade de Aplicação/Elemento de Despesa/Fonte de Recurso						Orçamentária	
02.091	Fundo Municipal de Desenvolvimento Social					711.763	4
001675	3390.36	99	1001	Outros Serviços de Terceiros - Pessoa Física	Seguridade	5.000	0
001212	3390.36	99	1311	Outros Serviços de Terceiros - Pessoa Física	Seguridade	10.000	0
001676	3390.39	99	1001	Outros Serviços de Terceiros - Pessoa Jurídica	Seguridade	3.000	0
001213	3390.39	99	1311	Outros Serviços de Terceiros - Pessoa Jurídica	Seguridade	6.000	0
	4400.00			INVESTIMENTOS		37.000	0
	4490.00			Aplicações Diretas		37.000	0
001677	4490.52	99	1001	Equipamentos e Material Permanente	Seguridade	18.000	0
001214	4490.52	99	1311	Equipamentos e Material Permanente	Seguridade	19.000	0
08 244 0004 2096	Manutenção do Bloco da Gestão do SUAS					24.517	0
	Manter os Sistemas Municipais de Vigilância Social, Informações Sociais e Monitoramento e Avaliação para garantir a produção, análise, divulgação e o uso da informação para que a Política Pública de Assistência Social possa ser concretizada, monitorada e avaliada de forma eficiente e eficaz.						
	3300.00			OUTRAS DESPESAS CORRENTES		8.517	0
	3390.00			Aplicações Diretas		8.517	0
001678	3390.14	99	1001	Diárias - Civil	Seguridade	500	0
001215	3390.14	99	1311	Diárias - Civil	Seguridade	517	0
001679	3390.30	99	1001	Material de Consumo	Seguridade	500	0
001216	3390.30	99	1311	Material de Consumo	Seguridade	1.000	0
001217	3390.33	99	1311	Passagens e Despesas com Locomoção	Seguridade	500	0
001680	3390.36	99	1001	Outros Serviços de Terceiros - Pessoa Física	Seguridade	1.500	0
001218	3390.36	99	1311	Outros Serviços de Terceiros - Pessoa Física	Seguridade	3.000	0
001681	3390.39	99	1001	Outros Serviços de Terceiros - Pessoa Jurídica	Seguridade	500	0
001219	3390.39	99	1311	Outros Serviços de Terceiros - Pessoa Jurídica	Seguridade	500	0
	4400.00			INVESTIMENTOS		16.000	0
	4490.00			Aplicações Diretas		16.000	0
001682	4490.52	99	1001	Equipamentos e Material Permanente	Seguridade	12.000	0
001220	4490.52	99	1311	Equipamentos e Material Permanente	Seguridade	4.000	0
08 243 0004 2097	Manutenção dos Conselhos da Assistência Social.					3.200	0
	Dotar o CMAS de condições de gestão para poder atuar no Controle Social da Política Municipal de Assistência Social e do Programa Bolsa Família, através de ações planejadas, realização de conferência municipal, audiência pública, capacitação, etc.						
	3300.00			OUTRAS DESPESAS CORRENTES		2.700	0
	3390.00			Aplicações Diretas		2.700	0
001221	3390.14	99	1001	Diárias - Civil	Seguridade	600	0
001222	3390.30	99	1001	Material de Consumo	Seguridade	800	0
001223	3390.36	99	1001	Outros Serviços de Terceiros - Pessoa Física	Seguridade	500	0
001224	3390.39	99	1001	Outros Serviços de Terceiros - Pessoa Jurídica	Seguridade	800	0
	4400.00			INVESTIMENTOS		500	0
	4490.00			Aplicações Diretas		500	0
001225	4490.52	99	1001	Equipamentos e Material Permanente	Seguridade	500	0
08 244 0004 2098	Manutenção dos Blocos: Proteção Social Básica-PSB , BF e Gestão do SUAS					41.120	0
	Ampliar a oferta integrada de serviços, programas, projetos e benefícios da Assistência Social						
	3100.00			PESSOAL E ENCARGOS SOCIAIS		25.620	0
	3190.00			Aplicações Diretas		25.620	0
001684	3190.04	99	1001	Contratação por Tempo Determinado	Seguridade	1.000	0
001226	3190.04	99	1311	Contratação por Tempo Determinado	Seguridade	2.000	0
001685	3190.11	99	1001	Vencimentos e Vantagens Fixas - Pessoal Civil	Seguridade	6.000	0
001227	3190.11	99	1311	Vencimentos e Vantagens Fixas - Pessoal Civil	Seguridade	12.000	0
001228	3190.13	99	1311	Obrigações Patronais	Seguridade	4.620	0
	3300.00			OUTRAS DESPESAS CORRENTES		13.500	0
	3390.00			Aplicações Diretas		13.500	0



Classificação Institucional Funcional Programática						Dotação	%
Natureza de Despesa/Modalidade de Aplicação/Elemento de Despesa/Fonte de Recurso						Orçamentária	
02.091	Fundo Municipal de Desenvolvimento Social					711.763	4
001687	3390.14	99	1001	Diárias - Civil	Seguridade	500	0
001229	3390.14	99	1311	Diárias - Civil	Seguridade	500	0
001688	3390.30	99	1001	Material de Consumo	Seguridade	2.500	0
001230	3390.30	99	1311	Material de Consumo	Seguridade	5.000	0
001689	3390.33	99	1001	Passagens e Despesas com Locomoção	Seguridade	500	0
001231	3390.33	99	1311	Passagens e Despesas com Locomoção	Seguridade	500	0
001690	3390.36	99	1001	Outros Serviços de Terceiros - Pessoa Física	Seguridade	1.000	0
001232	3390.36	99	1311	Outros Serviços de Terceiros - Pessoa Física	Seguridade	1.250	0
001691	3390.39	99	1001	Outros Serviços de Terceiros - Pessoa Jurídica	Seguridade	1.000	0
001233	3390.39	99	1311	Outros Serviços de Terceiros - Pessoa Jurídica	Seguridade	750	0
	4400.00			INVESTIMENTOS		2.000	0
	4490.00			Aplicações Diretas		2.000	0
001692	4490.52	99	1001	Equipamentos e Material Permanente	Seguridade	1.000	0
001234	4490.52	99	1311	Equipamentos e Material Permanente	Seguridade	1.000	0
08 244 0004 2099	Manutenção dos Benefícios Eventuais					11.500	0
	Assistir as pessoas através dos benefícios eventuais instituído pela LOAS e regulamentado em Lei Municipal						
	3300.00			OUTRAS DESPESAS CORRENTES		11.500	0
	3390.00			Aplicações Diretas		11.500	0
001235	3390.08	99	1001	Outros Benefícios Assistenciais	Seguridade	500	0
001236	3390.30	99	1001	Material de Consumo	Seguridade	4.000	0
001237	3390.32	99	1001	Material, Bem ou Serviço para Distribuição Gratuita	Seguridade	500	0
001238	3390.33	99	1001	Passagens e Despesas com Locomoção	Seguridade	500	0
001239	3390.36	99	1001	Outros Serviços de Terceiros - Pessoa Física	Seguridade	2.500	0
001240	3390.39	99	1001	Outros Serviços de Terceiros - Pessoa Jurídica	Seguridade	3.000	0
001241	3390.48	99	1001	Outros Auxílios Financeiros a Pessoas Físicas	Seguridade	500	0
08 244 0004 2100	CO-FINANCIAMENTO DOS SERV.,PROG. E PROJE BENEFICIOS DO SUAS - REC.-ESTADO					42.500	0
	Ampliar a cobertura da rede socioassistencial do município, bem como, assegurar a cobertura dos benefícios eventuais, em cumprimento ao Pacto federativo com a participação dos três entes no cofinanciamento da política de assistência social						
	3300.00			OUTRAS DESPESAS CORRENTES		41.000	0
	3390.00			Aplicações Diretas		41.000	0
001242	3390.30	99	1312	Material de Consumo	Seguridade	40.000	0
001243	3390.35	99	1312	Serviços de Consultoria	Seguridade	500	0
001244	3390.39	99	1312	Outros Serviços de Terceiros - Pessoa Jurídica	Seguridade	500	0
	4400.00			INVESTIMENTOS		1.500	0
	4490.00			Aplicações Diretas		1.500	0
001245	4490.52	99	1312	Equipamentos e Material Permanente	Seguridade	1.500	0
08 244 0004 2101	MANUTENÇÃO DO PROGRAMA PRIMEIRA INFÂNCIA NO SUAS					23.364	0
	Implementar ações no campo das políticas públicas para o apoio às famílias para o exercício das funções de proteção e cuidado das crianças na primeira infância.						
	3100.00			PESSOAL E ENCARGOS SOCIAIS		7.564	0
	3190.00			Aplicações Diretas		7.564	0
001693	3190.04	99	1001	Contratação por Tempo Determinado	Seguridade	1.100	0
001246	3190.04	99	1311	Contratação por Tempo Determinado	Seguridade	1.100	0
001694	3190.11	99	1001	Vencimentos e Vantagens Fixas - Pessoal Civil	Seguridade	2.000	0
001247	3190.11	99	1311	Vencimentos e Vantagens Fixas - Pessoal Civil	Seguridade	2.000	0
001248	3190.13	99	1001	Obrigações Patronais	Seguridade	1.364	0
	3300.00			OUTRAS DESPESAS CORRENTES		15.800	0
	3390.00			Aplicações Diretas		15.800	0
001695	3390.14	99	1001	Diárias - Civil	Seguridade	500	0



Classificação Institucional Funcional Programática						Dotação			
Natureza de Despesa/Modalidade de Aplicação/Elemento de Despesa/Fonte de Recurso				Esfera		Orçamentária	%		
02.091	Fundo Municipal de Desenvolvimento Social					711.763	4		
001249	3390.14	99	1311	Diárias - Civil	Seguridade	500	0		
001696	3390.30	99	1001	Material de Consumo	Seguridade	5.000	0		
001250	3390.30	99	1311	Material de Consumo	Seguridade	5.000	0		
001697	3390.33	99	1001	Passagens e Despesas com Locomoção	Seguridade	500	0		
001251	3390.33	99	1311	Passagens e Despesas com Locomoção	Seguridade	500	0		
001698	3390.36	99	1001	Outros Serviços de Terceiros - Pessoa Física	Seguridade	1.000	0		
001252	3390.36	99	1311	Outros Serviços de Terceiros - Pessoa Física	Seguridade	1.000	0		
001699	3390.39	99	1001	Outros Serviços de Terceiros - Pessoa Jurídica	Seguridade	1.000	0		
001253	3390.39	99	1311	Outros Serviços de Terceiros - Pessoa Jurídica	Seguridade	800	0		
08 244 0004 2116 Serviço de Proteção Social de Calamidade Pública e de Emergência						15.000	0		
Atender as necessidades da população em caso de Calamidade Pública e de Emergência									
3300.00 OUTRAS DESPESAS CORRENTES						13.000	0		
3390.00 Aplicações Diretas						13.000	0		
001069	3390.30	99	1311	Material de Consumo	Seguridade	5.000	0		
001701	3390.33	99	1001	Passagens e Despesas com Locomoção	Seguridade	3.000	0		
001071	3390.36	99	1311	Outros Serviços de Terceiros - Pessoa Física	Seguridade	2.000	0		
001072	3390.39	99	1311	Outros Serviços de Terceiros - Pessoa Jurídica	Seguridade	1.000	0		
001702	3390.92	99	1001	Despesas de Exercícios Anteriores	Seguridade	2.000	0		
4400.00 INVESTIMENTOS						2.000	0		
4490.00 Aplicações Diretas						2.000	0		
001073	4490.52	99	1311	Equipamentos e Material Permanente	Seguridade	2.000	0		
	Pessoal e Encargos Sociais	Juros e Encargos da Dívida	Outras Despesas Correntes	Investimentos	Inversões Financeiras	Amortização da Dívida	Reserva de Contingência		
Fiscal:								0	0
Seguridade:	267.228		359.924	84.611				711.763	4
Total:	267.228		359.924	84.611				711.763	4



Classificação Institucional Funcional Programática							Dotação	%
Natureza de Despesa/Modalidade de Aplicação/Elemento de Despesa/Fonte de Recurso							Orçamentária	
02.092	Fundo Municipal dos Direitos da Criança e do Adolescente						15.000	0
08 243 3004 2102	Manutenção das Atividades Fundo Municipal dos Direitos da Criança e do Adolescente						15.000	0
	Apoiar as ações em benefício as crianças e adolescentes do nosso município.							
	3100.00	PESSOAL E ENCARGOS SOCIAIS				2.700	0	
	3190.00	Aplicações Diretas				2.700	0	
001254	3190.04	99	1001	Contratação por Tempo Determinado	Seguridade	1.100	0	
001255	3190.11	99	1001	Vencimentos e Vantagens Fixas - Pessoal Civil	Seguridade	1.100	0	
001256	3190.13	99	1001	Obrigações Patronais	Seguridade	500	0	
	3300.00	OUTRAS DESPESAS CORRENTES				11.300	0	
	3390.00	Aplicações Diretas				11.300	0	
001257	3390.04	99	1001	Contratação por Tempo Determinado	Seguridade	500	0	
001258	3390.30	99	1001	Material de Consumo	Seguridade	2.000	0	
001259	3390.32	99	1001	Material, Bem ou Serviço para Distribuição Gratuita	Seguridade	2.800	0	
001260	3390.35	99	1001	Serviços de Consultoria	Seguridade	1.200	0	
001261	3390.36	99	1001	Outros Serviços de Terceiros - Pessoa Física	Seguridade	1.600	0	
001262	3390.39	99	1001	Outros Serviços de Terceiros - Pessoa Jurídica	Seguridade	1.700	0	
001263	3390.92	99	1001	Despesas de Exercícios Anteriores	Seguridade	1.500	0	
	4400.00	INVESTIMENTOS				1.000	0	
	4490.00	Aplicações Diretas				1.000	0	
001264	4490.52	99	1001	Equipamentos e Material Permanente	Seguridade	1.000	0	
	Pessoal e Encargos Sociais	Juros e Encargos da Dívida	Outras Despesas Correntes	Investimentos	Inversões Financeiras	Amortização da Dívida	Reserva de Contigência	
Fiscal:							0	0
Seguridade:	2.700		11.300	1.000			15.000	0
Total:	2.700		11.300	1.000			15.000	0



Prefeitura Municipal de Quixaba

Secretaria Municipal da Fazenda, Finanças e Tesouraria

Departamento de Contabilidade - Orçamento-Programa de 2021 - R\$ 1,00

Quadro Detalhado da Despesa Fixada por Unidade Orçamentária, Ações, Natureza e Elemento de Despesa - Q.D.D.

162

Classificação Institucional Funcional Programática							Dotação	%
Natureza de Despesa/Modalidade de Aplicação/Elemento de Despesa/Fonte de Recurso							Orçamentária	
02.093	Fundo Municipal dos Direitos dos Idosos						30.000	0
08 241 3004 2103	Manutenção das atividades dos Fundo Municipal dos Direitos dos Idosos						30.000	0
	Proporcionar atendimento e apoio a população idosa do nosso município							
	3100.00	PESSOAL E ENCARGOS SOCIAIS				2.600	0	
	3190.00	Aplicações Diretas				2.600	0	
001265	3190.04	99	1001	Contratação por Tempo Determinado	Seguridade	1.100	0	
001266	3190.11	99	1001	Vencimentos e Vantagens Fixas - Pessoal Civil	Seguridade	1.100	0	
001267	3190.13	99	1001	Obrigações Patronais	Seguridade	400	0	
	3300.00	OUTRAS DESPESAS CORRENTES				26.900	0	
	3390.00	Aplicações Diretas				26.900	0	
001268	3390.30	99	1001	Material de Consumo	Seguridade	3.400	0	
001269	3390.32	99	1001	Material, Bem ou Serviço para Distribuição Gratuita	Seguridade	2.500	0	
001270	3390.33	99	1001	Passagens e Despesas com Locomoção	Seguridade	500	0	
001271	3390.35	99	1001	Serviços de Consultoria	Seguridade	500	0	
001272	3390.36	99	1001	Outros Serviços de Terceiros - Pessoa Física	Seguridade	10.000	0	
001273	3390.39	99	1001	Outros Serviços de Terceiros - Pessoa Jurídica	Seguridade	10.000	0	
	4400.00	INVESTIMENTOS				500	0	
	4490.00	Aplicações Diretas				500	0	
001274	4490.52	99	1001	Equipamentos e Material Permanente	Seguridade	500	0	
	Pessoal e Encargos Sociais	Juros e Encargos da Dívida	Outras Despesas Correntes	Investimentos	Inversões Financeiras	Amortização da Dívida	Reserva de Contingência	
Fiscal:							0	
Seguridade:	2.600		26.900	500			30.000	
Total:	2.600		26.900	500			30.000	



Prefeitura Municipal de Quixaba

Secretaria Municipal da Fazenda, Finanças e Tesouraria

Departamento de Contabilidade - Orçamento-Programa de 2021 - R\$ 1,00

Quadro Detalhado da Despesa Fixada por Unidade Orçamentária, Ações, Natureza e Elemento de Despesa - Q.D.D.

163

Classificação Institucional Funcional Programática							Dotação	%	
Natureza de Despesa/Modalidade de Aplicação/Elemento de Despesa/Fonte de Recurso							Orçamentária		
02.100	Secretaria Municipal de Comunicação						98.196	1	
24	122	3004	2104	Manutenção das atividades da Secretaria de Comunicação			98.196	1	
				Manter a população informada dos atos da prefeitura					
			3100.00	PESSOAL E ENCARGOS SOCIAIS			88.185	0	
			3190.00	Aplicações Diretas			88.185	0	
001275	3190.04	99	1001	Contratação por Tempo Determinado		Fiscal	2.000	0	
001276	3190.11	99	1001	Vencimentos e Vantagens Fixas - Pessoal Civil		Fiscal	69.400	0	
001277	3190.13	99	1001	Obrigações Patronais		Seguridade	15.268	0	
001278	3190.16	99	1001	Outras Despesas Variáveis - Pessoal Civil		Fiscal	500	0	
001279	3190.91	99	1001	Sentenças Judiciais		Fiscal	500	0	
001280	3190.92	99	1001	Despesas de Exercícios Anteriores		Fiscal	517	0	
			3300.00	OUTRAS DESPESAS CORRENTES			9.011	0	
			3390.00	Aplicações Diretas			9.011	0	
001281	3390.04	99	1001	Contratação por Tempo Determinado		Fiscal	500	0	
001282	3390.14	99	1001	Diárias - Civil		Fiscal	500	0	
001283	3390.30	99	1001	Material de Consumo		Fiscal	600	0	
001284	3390.31	99	1001	Premiações Culturais, Artísticas, Científicas, Desportivas e Outras (6)(I)		Fiscal	500	0	
001285	3390.33	99	1001	Passagens e Despesas com Locomoção		Fiscal	537	0	
001286	3390.35	99	1001	Serviços de Consultoria		Fiscal	800	0	
001287	3390.36	99	1001	Outros Serviços de Terceiros - Pessoa Física		Fiscal	2.000	0	
001288	3390.39	99	1001	Outros Serviços de Terceiros - Pessoa Jurídica		Fiscal	2.000	0	
001289	3390.91	99	1001	Sentenças Judiciais		Fiscal	500	0	
001290	3390.92	99	1001	Despesas de Exercícios Anteriores		Fiscal	1.074	0	
			4400.00	INVESTIMENTOS			1.000	0	
			4490.00	Aplicações Diretas			1.000	0	
001291	4490.52	99	1001	Equipamentos e Material Permanente		Fiscal	1.000	0	
	Pessoal e	Juros e	Outras		Inversões	Amortização	Reserva		
	Encargos	Encargos	Despesas	Investimentos	Financeiras	da Dívida	de Contingência		
	Sociais	da Dívida	Correntes						
Fiscal:	72.917		9.011	1.000				82.928	0
Seguridade:	15.268							15.268	0
Total:	88.185		9.011	1.000				98.196	1



Prefeitura Municipal de Quixaba

Secretaria Municipal da Fazenda, Finanças e Tesouraria

Departamento de Contabilidade - Orçamento-Programa de 2021 - R\$ 1,00

Quadro Detalhado da Despesa Fixada por Unidade Orçamentária, Ações, Natureza e Elemento de Despesa - Q.D.D.

164

Classificação Institucional Funcional Programática							Dotação	%	
Natureza de Despesa/Modalidade de Aplicação/Elemento de Despesa/Fonte de Recurso							Orçamentária		
02.110	Secretaria Municipal de Transporte e Trânsito						70.547	0	
26	453	3016	2105	Manutenção das Atividades da Secretaria Municipal de Transporte e Trânsito			70.547	0	
				Manter as Atividades da Secretaria Municipal de Transporte e Trânsito					
			3100.00	PESSOAL E ENCARGOS SOCIAIS			64.099	0	
			3190.00	Aplicações Diretas			64.099	0	
001292	3190.04	99	1001	Contratação por Tempo Determinado		Fiscal	1.100	0	
001293	3190.11	99	1001	Vencimentos e Vantagens Fixas - Pessoal Civil		Fiscal	51.000	0	
001294	3190.13	99	1001	Obrigações Patronais		Seguridade	11.462	0	
001295	3190.16	99	1001	Outras Despesas Variáveis - Pessoal Civil		Fiscal	537	0	
			3300.00	OUTRAS DESPESAS CORRENTES			4.911	0	
			3390.00	Aplicações Diretas			4.911	0	
001296	3390.14	99	1001	Diárias - Civil		Fiscal	537	0	
001297	3390.31	99	1001	Premiações Culturais, Artísticas, Científicas, Desportivas e Outras (6)(I)		Fiscal	500	0	
001298	3390.33	99	1001	Passagens e Despesas com Locomoção		Fiscal	500	0	
001299	3390.35	99	1001	Serviços de Consultoria		Fiscal	537	0	
001300	3390.36	99	1001	Outros Serviços de Terceiros - Pessoa Física		Fiscal	800	0	
001301	3390.39	99	1001	Outros Serviços de Terceiros - Pessoa Jurídica		Fiscal	1.000	0	
001302	3390.92	99	1001	Despesas de Exercícios Anteriores		Fiscal	537	0	
001303	3390.93	99	1001	Indenizações e Restituições		Fiscal	500	0	
			4400.00	INVESTIMENTOS			1.537	0	
			4490.00	Aplicações Diretas			1.537	0	
001304	4490.52	99	1001	Equipamentos e Material Permanente		Fiscal	537	0	
001305	4490.92	99	1001	Despesas de Exercícios Anteriores		Fiscal	1.000	0	
	Pessoal e	Juros e	Outras						
	Encargos	Encargos	Despesas		Inversões	Amortização	Reserva		
	Sociais	da Dívida	Correntes	Investimentos	Financeiras	da Dívida	de Contingência		
Fiscal:	52.637		4.911	1.537				59.085	0
Seguridade:	11.462							11.462	0
Total:	64.099		4.911	1.537				70.547	0



Prefeitura Municipal de Quixaba

Secretaria Municipal da Fazenda, Finanças e Tesouraria

Departamento de Contabilidade - Orçamento-Programa de 2021 - R\$ 1,00

Quadro Detalhado da Despesa Fixada por Unidade Orçamentária, Ações, Natureza e Elemento de Despesa - Q.D.D.

165

Classificação Institucional Funcional Programática							Dotação	%
Natureza de Despesa/Modalidade de Aplicação/Elemento de Despesa/Fonte de Recurso							Orçamentária	
02.120	Secretaria de Cultura, Turismo, Esporte e Laser						1.492.007	8
27	695	3004	1046	Construção de um Portal Turístico/Praça Esportiva e Equipamentos		458.832	2	
				Dar um incremento ao turismo no município, melhorando o aspecto visual.				
			4400.00	INVESTIMENTOS		458.832	2	
			4490.00	Aplicações Diretas		458.832	2	
001306	4490.39	99	1510	Outros Serviços de Terceiros - Pessoa Jurídica		Fiscal	537	0
001307	4490.39	99	1520	Outros Serviços de Terceiros - Pessoa Jurídica		Fiscal	537	0
001308	4490.51	99	1001	Obras e Instalações		Fiscal	5.630	0
001309	4490.51	99	1510	Obras e Instalações		Fiscal	420.000	2
001310	4490.51	99	1520	Obras e Instalações		Fiscal	20.000	0
001311	4490.52	99	1001	Equipamentos e Material Permanente		Fiscal	1.000	0
001312	4490.52	99	1510	Equipamentos e Material Permanente		Fiscal	5.000	0
001313	4490.52	99	1520	Equipamentos e Material Permanente		Fiscal	5.000	0
001314	4490.93	99	1510	Indenizações e Restituições		Fiscal	537	0
001315	4490.93	99	1520	Indenizações e Restituições		Fiscal	591	0
13	392	3004	1047	Construção do Centro Cultural		10.000	0	
				Melhorar a cultura no município				
			4400.00	INVESTIMENTOS		10.000	0	
			4490.00	Aplicações Diretas		10.000	0	
001316	4490.51	99	1001	Obras e Instalações		Fiscal	10.000	0
27	812	3015	1048	Construção de Estádio de Futebol		73.148	0	
				Proporcionar aos habitantes deste município laser e incentivar a prática de esportes				
			4400.00	INVESTIMENTOS		73.148	0	
			4490.00	Aplicações Diretas		73.148	0	
001317	4490.39	99	1510	Outros Serviços de Terceiros - Pessoa Jurídica		Fiscal	537	0
001318	4490.39	99	1520	Outros Serviços de Terceiros - Pessoa Jurídica		Fiscal	537	0
001319	4490.51	99	1001	Obras e Instalações		Fiscal	2.000	0
001320	4490.51	99	1510	Obras e Instalações		Fiscal	50.000	0
001321	4490.51	99	1520	Obras e Instalações		Fiscal	7.000	0
001322	4490.51	99	1930	Obras e Instalações		Fiscal	12.000	0
001323	4490.93	99	1510	Indenizações e Restituições		Fiscal	537	0
001324	4490.93	99	1520	Indenizações e Restituições		Fiscal	537	0
27	812	3015	1049	Construção de Ginásio, Quadra Poliesportiva e Aquisição de Equipamentos		482.486	3	
				Apresentar a população municipal novas formas de laser.				
			4400.00	INVESTIMENTOS		482.486	3	
			4490.00	Aplicações Diretas		482.486	3	
001325	4490.39	99	1510	Outros Serviços de Terceiros - Pessoa Jurídica		Fiscal	537	0
001326	4490.39	99	1520	Outros Serviços de Terceiros - Pessoa Jurídica		Fiscal	537	0
001327	4490.51	99	1001	Obras e Instalações		Fiscal	1.000	0
001328	4490.51	99	1510	Obras e Instalações		Fiscal	435.838	2
001329	4490.51	99	1520	Obras e Instalações		Fiscal	30.000	0
001330	4490.51	99	1930	Obras e Instalações		Fiscal	10.000	0
001331	4490.52	99	1001	Equipamentos e Material Permanente		Fiscal	2.000	0
001332	4490.52	99	1510	Equipamentos e Material Permanente		Fiscal	1.000	0
001333	4490.52	99	1520	Equipamentos e Material Permanente		Fiscal	500	0
001334	4490.93	99	1510	Indenizações e Restituições		Fiscal	537	0
001335	4490.93	99	1520	Indenizações e Restituições		Fiscal	537	0
15	451	3015	1050	Urbanização do acesso ao Estádio de Futebol		19.148	0	
				Melhorar as condições de acesso da população a prática do desporto				
			4400.00	INVESTIMENTOS		19.148	0	



Prefeitura Municipal de Quixaba

Secretaria Municipal da Fazenda, Finanças e Tesouraria

Departamento de Contabilidade - Orçamento-Programa de 2021 - R\$ 1,00

Quadro Detalhado da Despesa Fixada por Unidade Orçamentária, Ações, Natureza e Elemento de Despesa - Q.D.D.

166

Classificação Institucional Funcional Programática							Dotação	%
Natureza de Despesa/Modalidade de Aplicação/Elemento de Despesa/Fonte de Recurso							Orçamentária	
02.120	Secretaria de Cultura, Turismo, Esporte e Laser						1.492.007	8
	4490.00	Aplicações Diretas					19.148	0
001336	4490.39	99	1510	Outros Serviços de Terceiros - Pessoa Jurídica		Fiscal	537	0
001337	4490.39	99	1520	Outros Serviços de Terceiros - Pessoa Jurídica		Fiscal	537	0
001338	4490.51	99	1510	Obras e Instalações		Fiscal	11.000	0
001339	4490.51	99	1520	Obras e Instalações		Fiscal	6.000	0
001340	4490.93	99	1510	Indenizações e Restituições		Fiscal	537	0
001341	4490.93	99	1520	Indenizações e Restituições		Fiscal	537	0
	27	244	3015	2106 Manutenção da Copa União de futebol			8.500	0
				Promover a prática de esportes				
	3300.00	OUTRAS DESPESAS CORRENTES					7.500	0
	3390.00	Aplicações Diretas					7.500	0
001342	3390.30	99	1001	Material de Consumo		Fiscal	1.000	0
001343	3390.31	99	1001	Premiações Culturais, Artísticas, Científicas, Desportivas e Outras (6)(I)		Fiscal	2.000	0
001344	3390.32	99	1001	Material, Bem ou Serviço para Distribuição Gratuita		Fiscal	1.500	0
001345	3390.36	99	1001	Outros Serviços de Terceiros - Pessoa Física		Fiscal	2.000	0
001346	3390.39	99	1001	Outros Serviços de Terceiros - Pessoa Jurídica		Fiscal	1.000	0
	4400.00	INVESTIMENTOS					1.000	0
	4490.00	Aplicações Diretas					1.000	0
001347	4490.52	99	1001	Equipamentos e Material Permanente		Fiscal	1.000	0
	13	813	3022	2107 Promoção de Eventos Culturais, Turísticos e Religiosos			37.150	0
				Resgatar os eventos tradicionais no município.				
	3300.00	OUTRAS DESPESAS CORRENTES					35.650	0
	3390.00	Aplicações Diretas					35.650	0
001348	3390.30	99	1001	Material de Consumo		Fiscal	1.097	0
001349	3390.30	99	1510	Material de Consumo		Fiscal	2.149	0
001350	3390.31	99	1001	Premiações Culturais, Artísticas, Científicas, Desportivas e Outras (6)(I)		Fiscal	2.000	0
001351	3390.31	99	1510	Premiações Culturais, Artísticas, Científicas, Desportivas e Outras (6)(I)		Fiscal	591	0
001352	3390.33	99	1001	Passagens e Despesas com Locomoção		Fiscal	537	0
001353	3390.36	99	1001	Outros Serviços de Terceiros - Pessoa Física		Fiscal	4.000	0
001354	3390.36	99	1510	Outros Serviços de Terceiros - Pessoa Física		Fiscal	1.074	0
001355	3390.39	99	1001	Outros Serviços de Terceiros - Pessoa Jurídica		Fiscal	20.000	0
001356	3390.39	99	1510	Outros Serviços de Terceiros - Pessoa Jurídica		Fiscal	1.074	0
001357	3390.41	99	1001	Contribuições		Fiscal	1.000	0
001358	3390.92	99	1001	Despesas de Exercícios Anteriores		Fiscal	1.000	0
001359	3390.93	99	1001	Indenizações e Restituições		Fiscal	537	0
001360	3390.93	99	1510	Indenizações e Restituições		Fiscal	591	0
	4400.00	INVESTIMENTOS					1.500	0
	4490.00	Aplicações Diretas					1.500	0
001361	4490.52	99	1001	Equipamentos e Material Permanente		Fiscal	1.500	0
	13	392	3004	2108 Manutenção das Atividades da Secretaria de Cultura, Esportes e Turismo			198.165	1
				Dar mais ênfase a cultura, ao desporto e incrementar as atividades do turismo no município.				
	3100.00	PESSOAL E ENCARGOS SOCIAIS					170.322	1
	3190.00	Aplicações Diretas					170.322	1
001362	3190.03	99	1001	Pensões		Fiscal	1.100	0
001363	3190.04	99	1001	Contratação por Tempo Determinado		Fiscal	1.100	0
001364	3190.11	99	1001	Vencimentos e Vantagens Fixas - Pessoal Civil		Fiscal	136.500	1
001365	3190.13	99	1001	Obrigações Patronais		Seguridade	30.514	0
001366	3190.91	99	1001	Sentenças Judiciais		Fiscal	591	0
001367	3190.92	99	1001	Despesas de Exercícios Anteriores		Fiscal	517	0
	3300.00	OUTRAS DESPESAS CORRENTES					24.843	0
	3390.00	Aplicações Diretas					24.843	0



Prefeitura Municipal de Quixaba

Secretaria Municipal da Fazenda, Finanças e Tesouraria

Departamento de Contabilidade - Orçamento-Programa de 2021 - R\$ 1,00

Quadro Detalhado da Despesa Fixada por Unidade Orçamentária, Ações, Natureza e Elemento de Despesa - Q.D.D.

167

Classificação Institucional Funcional Programática							
Natureza de Despesa/Modalidade de Aplicação/Elemento de Despesa/Fonte de Recurso				Esfera	Dotação Orçamentária	%	
02.120	Secretaria de Cultura, Turismo, Esporte e Laser					1.492.007	8
001368	3390.04	99	1001	Contratação por Tempo Determinado	Fiscal	1.000	0
001369	3390.14	99	1001	Diárias - Civil	Fiscal	859	0
001370	3390.30	99	1001	Material de Consumo	Fiscal	1.000	0
001371	3390.32	99	1001	Material, Bem ou Serviço para Distribuição Gratuita	Fiscal	2.000	0
001372	3390.33	99	1001	Passagens e Despesas com Locomoção	Fiscal	1.000	0
001373	3390.35	99	1001	Serviços de Consultoria	Fiscal	1.000	0
001374	3390.36	99	1001	Outros Serviços de Terceiros - Pessoa Física	Fiscal	6.000	0
001375	3390.39	99	1001	Outros Serviços de Terceiros - Pessoa Jurídica	Fiscal	10.000	0
001376	3390.41	99	1001	Contribuições	Fiscal	1.500	0
001377	3390.91	99	1001	Sentenças Judiciais	Fiscal	269	0
001378	3390.92	99	1001	Despesas de Exercícios Anteriores	Fiscal	215	0
	4400.00			INVESTIMENTOS		3.000	0
	4490.00			Aplicações Diretas		3.000	0
001379	4490.51	99	1001	Obras e Instalações	Fiscal	1.000	0
001380	4490.52	99	1001	Equipamentos e Material Permanente	Fiscal	2.000	0
13	392	3022	2109	Manutenção do Evento QUIXABREGA, do Festival da Pimenta e outros eventos		166.000	1
				Proporcionar evento cultural no município, aumentando assim o potencial turístico no município.			
				3300.00		154.000	1
				OUTRAS DESPESAS CORRENTES			
				3390.00		154.000	1
				Aplicações Diretas			
001381	3390.30	99	1001	Material de Consumo	Fiscal	5.000	0
001382	3390.30	99	1510	Material de Consumo	Fiscal	15.000	0
001383	3390.31	99	1001	Premiações Culturais, Artísticas, Científicas, Desportivas e Outras (6)(I)	Fiscal	500	0
001384	3390.31	99	1510	Premiações Culturais, Artísticas, Científicas, Desportivas e Outras (6)(I)	Fiscal	30.000	0
001385	3390.36	99	1001	Outros Serviços de Terceiros - Pessoa Física	Fiscal	2.000	0
001386	3390.36	99	1510	Outros Serviços de Terceiros - Pessoa Física	Fiscal	37.000	0
001387	3390.39	99	1001	Outros Serviços de Terceiros - Pessoa Jurídica	Fiscal	2.000	0
001388	3390.39	99	1510	Outros Serviços de Terceiros - Pessoa Jurídica	Fiscal	55.000	0
001389	3390.41	99	1001	Contribuições	Fiscal	2.000	0
001390	3390.92	99	1001	Despesas de Exercícios Anteriores	Fiscal	5.000	0
001391	3390.93	99	1510	Indenizações e Restituições	Fiscal	500	0
	4400.00			INVESTIMENTOS		12.000	0
	4490.00			Aplicações Diretas		12.000	0
001392	4490.52	99	1001	Equipamentos e Material Permanente	Fiscal	2.000	0
001393	4490.52	99	1510	Equipamentos e Material Permanente	Fiscal	10.000	0
27	812	3024	2110	Incentivo ao esporte amador		10.478	0
				Incentiva a prática de esportes no município.			
				3300.00		9.404	0
				OUTRAS DESPESAS CORRENTES			
				3390.00		9.404	0
				Aplicações Diretas			
001394	3390.30	99	1001	Material de Consumo	Fiscal	1.500	0
001395	3390.31	99	1001	Premiações Culturais, Artísticas, Científicas, Desportivas e Outras (6)(I)	Fiscal	1.074	0
001396	3390.32	99	1001	Material, Bem ou Serviço para Distribuição Gratuita	Fiscal	1.074	0
001397	3390.33	99	1001	Passagens e Despesas com Locomoção	Fiscal	645	0
001398	3390.36	99	1001	Outros Serviços de Terceiros - Pessoa Física	Fiscal	2.000	0
001399	3390.39	99	1001	Outros Serviços de Terceiros - Pessoa Jurídica	Fiscal	500	0
001400	3390.41	99	1001	Contribuições	Fiscal	1.000	0
001401	3390.48	99	1001	Outros Auxílios Financeiros a Pessoas Físicas	Fiscal	537	0
001402	3390.92	99	1001	Despesas de Exercícios Anteriores	Fiscal	1.074	0
	4400.00			INVESTIMENTOS		1.074	0
	4490.00			Aplicações Diretas		1.074	0
001403	4490.52	99	1001	Equipamentos e Material Permanente	Fiscal	1.074	0

27 812 3024 2111 **Manutenção das atividades do campo de futebol**

19.000 **0**



Classificação Institucional Funcional Programática							Dotação		
Natureza de Despesa/Modalidade de Aplicação/Elemento de Despesa/Fonte de Recurso							Esfera	Orçamentária	%
02.120	Secretaria de Cultura, Turismo, Esporte e Laser							1.492.007	8
	Prestar melhor atendimentos aos praticantes de esporte no município								
	3300.00	OUTRAS DESPESAS CORRENTES					18.000	0	
	3390.00	Aplicações Diretas					18.000	0	
001404	3390.30	99	1001	Material de Consumo	Fiscal	4.000	0		
001405	3390.33	99	1001	Passagens e Despesas com Locomoção	Fiscal	500	0		
001406	3390.35	99	1001	Serviços de Consultoria	Fiscal	1.000	0		
001407	3390.36	99	1001	Outros Serviços de Terceiros - Pessoa Física	Fiscal	6.000	0		
001408	3390.39	99	1001	Outros Serviços de Terceiros - Pessoa Jurídica	Fiscal	6.000	0		
001409	3390.92	99	1001	Despesas de Exercícios Anteriores	Fiscal	500	0		
	4400.00	INVESTIMENTOS					1.000	0	
	4490.00	Aplicações Diretas					1.000	0	
001410	4490.52	99	1001	Equipamentos e Material Permanente	Fiscal	1.000	0		
27	812	3024	2112	Manutenção da Praça de Esporte		9.100	0		
	Promover o incentivo ao esporte								
	3300.00	OUTRAS DESPESAS CORRENTES					9.100	0	
	3390.00	Aplicações Diretas					9.100	0	
001411	3390.30	99	1001	Material de Consumo	Fiscal	3.000	0		
001412	3390.33	99	1001	Passagens e Despesas com Locomoção	Fiscal	800	0		
001413	3390.35	99	1001	Serviços de Consultoria	Fiscal	800	0		
001414	3390.36	99	1001	Outros Serviços de Terceiros - Pessoa Física	Fiscal	2.000	0		
001415	3390.39	99	1001	Outros Serviços de Terceiros - Pessoa Jurídica	Fiscal	1.500	0		
001416	3390.92	99	1001	Despesas de Exercícios Anteriores	Fiscal	1.000	0		
	Pessoal e	Juros e	Outras		Inversões	Amortização	Reserva		
	Encargos	Encargos	Despesas		Financeiras	da Dívida	de Contigência		
	Sociais	da Dívida	Correntes	Investimentos					
Fiscal:	139.808		258.497	1.063.188				1.461.493	8
Seguridade:	30.514							30.514	0
Total:	170.322		258.497	1.063.188				1.492.007	8

**Prefeitura Municipal de Quixaba**

Secretaria Municipal da Fazenda, Finanças e Tesouraria

Departamento de Contabilidade - Orçamento-Programa de 2021 - R\$ 1,00

Quadro Detalhado da Despesa Fixada por Unidade Orçamentária, Ações, Natureza e Elemento de Despesa - Q.D.D.

169

Classificação Institucional Funcional Programática								Dotação	%
Natureza de Despesa/Modalidade de Aplicação/Elemento de Despesa/Fonte de Recurso								Orçamentária	
02.140	Reserva de Contingência							148.686	1
99	999	9999	9001	Reserva de contingência				148.686	1
				Reserva de contingência					
			9900.00	Reserva de Contingência				148.686	1
			9990.00	Reserva de Contingência				148.686	1
001447	9990.99	99	1001	Reserva de Contingência			Fiscal	148.686	1
	Pessoal e Encargos Sociais	Juros e Encargos da Dívida	Outras Despesas Correntes	Investimentos	Inversões Financeiras	Amortização da Dívida	Reserva de Contingência		
Fiscal:							148.686	148.686	1
Seguridade:							0	0	0
Total:							148.686	148.686	1
	Pessoal e Encargos Sociais	Juros e Encargos da Dívida	Outras Despesas Correntes	Investimentos	Inversões Financeiras	Amortização da Dívida	Reserva de Contingência		
GERAL									
Fiscal:	4.169.498	15.149	2.892.898	3.406.345	20.000	214.223	148.686	10.866.799	59
Seguridade:	3.874.316	10.000	2.444.044	1.228.473		40.000		7.596.833	41
Total:	8.043.814	25.149	5.336.942	4.634.818	20.000	254.223	148.686	18.463.632	100
Intra-Orçamen.:								0	0

SOTERO CONTABILIDADE
PUBLICA EIRELI ME
DIRETORA -JANUSA
CRISTINA GOMES SOTERO
CT CRC/PB 5481

CLAUDIA MACÁRIO LOPES
PREFEITA



Prefeitura Municipal de Quixaba

Secretaria Municipal da Fazenda, Finanças e Tesouraria

Departamento de Contabilidade - Orçamento-Programa de 2021 - R\$ 1,00

Quadro Detalhado da Despesa Fixada por Unidade Orçamentária, Ações, Fonte de Recurso, Modalidade de Aplicação e Elemento de Despesa - Q.D.D.

170

Classificação Institucional Funcional Programática		Esfera	Dotação Orçamentária	%					
Fonte de Recurso/Modalidade de Aplicação/Elemento de Despesa									
01.010	Câmara Municipal		820.789	4					
01 122 3001	1001 Reforma do Prédio e Aquisição de Equipamentos para a Câmara Municipal		5.000	0					
	Proporcionar maior conforme aos Funcionários, Vereadores e a População em Geral								
	1001 Recursos Ordinários		5.000	0					
	4490.00 Aplicações Diretas		5.000	0					
000001 4490.51 99	Obras e Instalações	Fiscal	5.000	0					
01 031 3001	2001 Manutenção das Atividades da Câmara Municipal		815.789	4					
	Manter as atividades de rotinas da Câmara Municipal								
	1001 Recursos Ordinários		815.789	4					
	3190.00 Aplicações Diretas		642.389	3					
000002 3190.04 99	Contratação por Tempo Determinado	Fiscal	500	0					
000003 3190.11 99	Vencimentos e Vantagens Fixas - Pessoal Civil	Fiscal	530.000	3					
000004 3190.13 99	Obrigações Patronais	Seguridade	111.489	1					
000005 3190.92 99	Despesas de Exercícios Anteriores	Fiscal	400	0					
	3390.00 Aplicações Diretas		170.400	1					
000006 3390.04 99	Contratação por Tempo Determinado	Fiscal	1.000	0					
000007 3390.14 99	Diárias - Civil	Fiscal	1.500	0					
000008 3390.30 99	Material de Consumo	Fiscal	18.900	0					
000009 3390.33 99	Passagens e Despesas com Locomoção	Fiscal	500	0					
000010 3390.35 99	Serviços de Consultoria	Fiscal	5.000	0					
000011 3390.36 99	Outros Serviços de Terceiros - Pessoa Física	Fiscal	53.600	0					
000012 3390.39 99	Outros Serviços de Terceiros - Pessoa Jurídica	Fiscal	76.800	0					
000013 3390.40 99	Serviços de Tecnologia da Informação e Comunicação	Fiscal	12.400	0					
000014 3390.47 99	Obrigações Tributárias e Contributivas	Fiscal	200	0					
000015 3390.92 99	Despesas de Exercícios Anteriores	Fiscal	500	0					
	4490.00 Aplicações Diretas		3.000	0					
000016 4490.52 99	Equipamentos e Material Permanente	Fiscal	3.000	0					
	Pessoal e Encargos Sociais	Juros e Encargos da Dívida	Outras Despesas Correntes	Investimentos	Inversões Financeiras	Amortização da Dívida	Reserva de Contingência		
Fiscal:	530.900		170.400	8.000				709.300	4
Seguridade:	111.489							111.489	1
Total:	642.389		170.400	8.000				820.789	4



Prefeitura Municipal de Quixaba

Secretaria Municipal da Fazenda, Finanças e Tesouraria

Departamento de Contabilidade - Orçamento-Programa de 2021 - R\$ 1,00

Quadro Detalhado da Despesa Fixada por Unidade Orçamentária, Ações, Fonte de Recurso, Modalidade de Aplicação e Elemento de Despesa - Q.D.D.

171

Classificação Institucional Funcional Programática				Dotação	%
Fonte de Recurso/Modalidade de Aplicação/Elemento de Despesa			Esfera	Orçamentária	
02.010	Gabinete do Prefeito			478.216	3
04 122 3004	2002 Manutenção das Atividades do Gabinete do Prefeito			313.416	2
	Manter o perfeito funcionamento as atividades do GAPRE.				
	1001 Recursos Ordinários			313.416	2
	3190.00 Aplicações Diretas			254.057	1
000018	3190.04 99 Contratação por Tempo Determinado	Fiscal		2.100	0
000019	3190.11 99 Vencimentos e Vantagens Fixas - Pessoal Civil	Fiscal		204.900	1
000020	3190.13 99 Obrigações Patronais	Seguridade		45.540	0
000021	3190.16 99 Outras Despesas Variáveis - Pessoal Civil	Fiscal		500	0
000022	3190.91 99 Sentenças Judiciais	Fiscal		500	0
000023	3190.92 99 Despesas de Exercícios Anteriores	Fiscal		517	0
	3350.00 Transferências a Instituições Privadas sem Fins Lucrativos			1.074	0
000024	3350.41 99 Contribuições	Fiscal		537	0
000025	3350.43 99 Subvenções Sociais	Fiscal		537	0
	3390.00 Aplicações Diretas			54.211	0
000026	3390.04 99 Contratação por Tempo Determinado	Fiscal		800	0
000027	3390.14 99 Diárias - Civil	Fiscal		6.000	0
000028	3390.30 99 Material de Consumo	Fiscal		10.000	0
000029	3390.31 99 Premiações Culturais, Artísticas, Científicas, Desportivas e Outras (6)(I)	Fiscal		1.000	0
000030	3390.32 99 Material, Bem ou Serviço para Distribuição Gratuita	Fiscal		537	0
000031	3390.33 99 Passagens e Despesas com Locomoção	Fiscal		500	0
000032	3390.35 99 Serviços de Consultoria	Fiscal		800	0
000033	3390.36 99 Outros Serviços de Terceiros - Pessoa Física	Fiscal		8.000	0
000034	3390.39 99 Outros Serviços de Terceiros - Pessoa Jurídica	Fiscal		24.000	0
000035	3390.40 99 Serviços de Tecnologia da Informação e Comunicação	Fiscal		1.000	0
000036	3390.92 99 Despesas de Exercícios Anteriores	Fiscal		1.074	0
000037	3390.93 99 Indenizações e Restituições	Fiscal		500	0
	4490.00 Aplicações Diretas			4.074	0
000038	4490.51 99 Obras e Instalações	Fiscal		1.000	0
000039	4490.52 99 Equipamentos e Material Permanente	Fiscal		2.000	0
000040	4490.92 99 Despesas de Exercícios Anteriores	Fiscal		1.074	0
04 122 3004	2003 Manutenção das Atividades da Junta do Serviço Militar			6.187	0
	Manter os trabalhos da Junta do Serviço Militar				
	1001 Recursos Ordinários			6.187	0
	3190.00 Aplicações Diretas			3.184	0
000041	3190.04 99 Contratação por Tempo Determinado	Fiscal		1.100	0
000042	3190.11 99 Vencimentos e Vantagens Fixas - Pessoal Civil	Fiscal		1.100	0
000043	3190.13 99 Obrigações Patronais	Seguridade		484	0
000044	3190.16 99 Outras Despesas Variáveis - Pessoal Civil	Fiscal		500	0
	3390.00 Aplicações Diretas			2.466	0
000045	3390.14 99 Diárias - Civil	Fiscal		322	0
000046	3390.30 99 Material de Consumo	Fiscal		107	0
000047	3390.33 99 Passagens e Despesas com Locomoção	Fiscal		537	0
000048	3390.36 99 Outros Serviços de Terceiros - Pessoa Física	Fiscal		500	0
000049	3390.39 99 Outros Serviços de Terceiros - Pessoa Jurídica	Fiscal		500	0
000050	3390.92 99 Despesas de Exercícios Anteriores	Fiscal		500	0
	4490.00 Aplicações Diretas			537	0
000051	4490.52 99 Equipamentos e Material Permanente	Fiscal		537	0
02 061 3003	2004 Manutenção das Atividades da Procuradoria Geral do Município			10.662	0
	Manter as Atividades do Setor Jurídico.				
	1001 Recursos Ordinários			10.662	0
	3190.00 Aplicações Diretas			6.832	0



Prefeitura Municipal de Quixaba

Secretaria Municipal da Fazenda, Finanças e Tesouraria

Departamento de Contabilidade - Orçamento-Programa de 2021 - R\$ 1,00

Quadro Detalhado da Despesa Fixada por Unidade Orçamentária, Ações, Fonte de Recurso, Modalidade de Aplicação e Elemento de Despesa - Q.D.D.

172

Classificação Institucional Funcional Programática				Esfera	Dotação Orçamentária	%
Fonte de Recurso/Modalidade de Aplicação/Elemento de Despesa						
02.010	Gabinete do Prefeito				478.216	3
000052	3190.04	99	Contratação por Tempo Determinado	Fiscal	1.100	0
000053	3190.11	99	Vencimentos e Vantagens Fixas - Pessoal Civil	Fiscal	4.500	0
000054	3190.13	99	Obrigações Patronais	Seguridade	1.232	0
	3390.00		Aplicações Diretas		2.756	0
000055	3390.33	99	Passagens e Despesas com Locomoção	Fiscal	215	0
000056	3390.35	99	Serviços de Consultoria	Fiscal	859	0
000057	3390.36	99	Outros Serviços de Terceiros - Pessoa Física	Fiscal	500	0
000058	3390.39	99	Outros Serviços de Terceiros - Pessoa Jurídica	Fiscal	537	0
000059	3390.92	99	Despesas de Exercícios Anteriores	Fiscal	645	0
	4490.00		Aplicações Diretas		1.074	0
000060	4490.52	99	Equipamentos e Material Permanente	Fiscal	1.074	0
04	122	3004	2005 Manutenção das Atividades da Controladoria Geral do município		97.150	1
			Manter em perfeita normalidade as administração pública municipal			
			1001 Recursos Ordinários		97.150	1
			3190.00 Aplicações Diretas		89.365	0
000061	3190.04	99	Contratação por Tempo Determinado	Fiscal	1.100	0
000062	3190.11	99	Vencimentos e Vantagens Fixas - Pessoal Civil	Fiscal	71.740	0
000063	3190.13	99	Obrigações Patronais	Seguridade	16.025	0
000064	3190.16	99	Outras Despesas Variáveis - Pessoal Civil	Fiscal	500	0
	3390.00		Aplicações Diretas		6.926	0
000065	3390.04	99	Contratação por Tempo Determinado	Fiscal	537	0
000066	3390.14	99	Diárias - Civil	Fiscal	723	0
000067	3390.30	99	Material de Consumo	Fiscal	537	0
000068	3390.33	99	Passagens e Despesas com Locomoção	Fiscal	859	0
000069	3390.35	99	Serviços de Consultoria	Fiscal	1.074	0
000070	3390.36	99	Outros Serviços de Terceiros - Pessoa Física	Fiscal	800	0
000071	3390.39	99	Outros Serviços de Terceiros - Pessoa Jurídica	Fiscal	1.000	0
000072	3390.92	99	Despesas de Exercícios Anteriores	Fiscal	859	0
000073	3390.93	99	Indenizações e Restituições	Fiscal	537	0
	4490.00		Aplicações Diretas		859	0
000074	4490.52	99	Equipamentos e Material Permanente	Fiscal	859	0
04	122	3004	2006 Divulgação das Atividades e Atos Administrativos		22.448	0
			Divulgar Atividades e Atos Administrativos para Maior Transparência da Gestão			
			1001 Recursos Ordinários		22.448	0
			3390.00 Aplicações Diretas		21.648	0
000075	3390.04	99	Contratação por Tempo Determinado	Fiscal	537	0
000076	3390.30	99	Material de Consumo	Fiscal	1.000	0
000077	3390.33	99	Passagens e Despesas com Locomoção	Fiscal	537	0
000078	3390.35	99	Serviços de Consultoria	Fiscal	500	0
000079	3390.36	99	Outros Serviços de Terceiros - Pessoa Física	Fiscal	3.000	0
000080	3390.39	99	Outros Serviços de Terceiros - Pessoa Jurídica	Fiscal	15.000	0
000081	3390.92	99	Despesas de Exercícios Anteriores	Fiscal	1.074	0
	4490.00		Aplicações Diretas		800	0
000082	4490.52	99	Equipamentos e Material Permanente	Fiscal	800	0
04	392	3022	2007 Promoção de Eventos Sociais e Religiosos		21.239	0
			Promover eventos sociais e religiosos para a população			
			1001 Recursos Ordinários		14.611	0
			3390.00 Aplicações Diretas		14.611	0
000083	3390.30	99	Material de Consumo	Fiscal	3.000	0
000085	3390.31	99	Premiações Culturais, Artísticas, Científicas, Desportivas e Outras (6)(I)	Fiscal	1.000	0
000086	3390.33	99	Passagens e Despesas com Locomoção	Fiscal	537	0



Prefeitura Municipal de Quixaba

Secretaria Municipal da Fazenda, Finanças e Tesouraria

Departamento de Contabilidade - Orçamento-Programa de 2021 - R\$ 1,00

Quadro Detalhado da Despesa Fixada por Unidade Orçamentária, Ações, Fonte de Recurso, Modalidade de Aplicação e Elemento de Despesa - Q.D.D.

173

Classificação Institucional Funcional Programática					Dotação		
Fonte de Recurso/Modalidade de Aplicação/Elemento de Despesa				Esfera	Orçamentária	%	
02.010	Gabinete do Prefeito				478.216	3	
000088	3390.35	99	Serviços de Consultoria	Fiscal	1.074	0	
000090	3390.36	99	Outros Serviços de Terceiros - Pessoa Física	Fiscal	2.000	0	
000092	3390.39	99	Outros Serviços de Terceiros - Pessoa Jurídica	Fiscal	3.000	0	
000094	3390.41	99	Contribuições	Fiscal	3.000	0	
000095	3390.92	99	Despesas de Exercícios Anteriores	Fiscal	1.000	0	
	1510	Outras Transferências de Convênios ou Contratos de Repasse da União			6.628	0	
	3390.00	Aplicações Diretas			6.628	0	
000084	3390.30	99	Material de Consumo	Fiscal	1.200	0	
000087	3390.33	99	Passagens e Despesas com Locomoção	Fiscal	537	0	
000089	3390.35	99	Serviços de Consultoria	Fiscal	591	0	
000091	3390.36	99	Outros Serviços de Terceiros - Pessoa Física	Fiscal	800	0	
000093	3390.39	99	Outros Serviços de Terceiros - Pessoa Jurídica	Fiscal	2.500	0	
000096	3390.92	99	Despesas de Exercícios Anteriores	Fiscal	1.000	0	
04	122	3004	2008 Realização de Concurso Público		1.075	0	
			Realizar concurso público				
		1001	Recursos Ordinários		1.075	0	
		3390.00	Aplicações Diretas		860	0	
000097	3390.35	99	Serviços de Consultoria	Fiscal	215	0	
000098	3390.36	99	Outros Serviços de Terceiros - Pessoa Física	Fiscal	215	0	
000099	3390.39	99	Outros Serviços de Terceiros - Pessoa Jurídica	Fiscal	215	0	
000100	3390.92	99	Despesas de Exercícios Anteriores	Fiscal	215	0	
		4490.00	Aplicações Diretas		215	0	
000101	4490.52	99	Equipamentos e Material Permanente	Fiscal	215	0	
18	182	3030	2113 Manutenção das Atividades da Defesa Civil		6.039	0	
			Promover as ações de combates e prevenções a desastres ambientais				
		1001	Recursos Ordinários		6.039	0	
		3390.00	Aplicações Diretas		5.002	0	
001431	3390.30	99	Material de Consumo	Fiscal	500	0	
001432	3390.31	99	Premiações Culturais, Artísticas, Científicas, Desportivas e Outras (6)(I)	Fiscal	537	0	
001433	3390.32	99	Material, Bem ou Serviço para Distribuição Gratuita	Fiscal	500	0	
001434	3390.33	99	Passagens e Despesas com Locomoção	Fiscal	537	0	
001435	3390.35	99	Serviços de Consultoria	Fiscal	591	0	
001436	3390.36	99	Outros Serviços de Terceiros - Pessoa Física	Fiscal	800	0	
001437	3390.39	99	Outros Serviços de Terceiros - Pessoa Jurídica	Fiscal	500	0	
001438	3390.91	99	Sentenças Judiciais	Fiscal	537	0	
001439	3390.92	99	Despesas de Exercícios Anteriores	Fiscal	500	0	
		4490.00	Aplicações Diretas		1.037	0	
001440	4490.52	99	Equipamentos e Material Permanente	Fiscal	500	0	
001441	4490.92	99	Despesas de Exercícios Anteriores	Fiscal	537	0	
	Pessoal e	Juros e	Outras				
	Encargos	Encargos	Despesas	Inversões	Amortização	Reserva	
	Sociais	da Dívida	Correntes	Financeiras	da Dívida	de Contingência	
Fiscal:	290.157		116.182	8.596		414.935	2
Seguridade:	63.281					63.281	0
Total:	353.438		116.182	8.596		478.216	3



Prefeitura Municipal de Quixaba

Secretaria Municipal da Fazenda, Finanças e Tesouraria

Departamento de Contabilidade - Orçamento-Programa de 2021 - R\$ 1,00

Quadro Detalhado da Despesa Fixada por Unidade Orçamentária, Ações, Fonte de Recurso, Modalidade de Aplicação e Elemento de Despesa - Q.D.D.

174

Classificação Institucional Funcional Programática		Fonte de Recurso/Modalidade de Aplicação/Elemento de Despesa		Esfera	Dotação Orçamentária	%
02.020	Secretaria de Municipal de Administração e Planejamento				675.964	4
04 122 3004 2009	Manutenção das Atividades da Secretaria de Administração e Planejamento - SEPLAN				557.790	3
	Manter em perfeição as atividades da SEPLAN					
	1001 Recursos Ordinários				557.790	3
	3190.00 Aplicações Diretas				384.353	2
000104 3190.03 99	Pensões		Fiscal		13.650	0
000105 3190.04 99	Contratação por Tempo Determinado		Fiscal		27.150	0
000106 3190.11 99	Vencimentos e Vantagens Fixas - Pessoal Civil		Fiscal		273.000	1
000107 3190.13 99	Obrigações Patronais		Seguridade		69.036	0
000108 3190.16 99	Outras Despesas Variáveis - Pessoal Civil		Fiscal		500	0
000109 3190.91 99	Sentenças Judiciais		Fiscal		500	0
000110 3190.92 99	Despesas de Exercícios Anteriores		Fiscal		517	0
	3390.00 Aplicações Diretas				171.937	1
000111 3390.04 99	Contratação por Tempo Determinado		Fiscal		800	0
000112 3390.14 99	Diárias - Civil		Fiscal		500	0
000113 3390.30 99	Material de Consumo		Fiscal		35.000	0
000114 3390.32 99	Material, Bem ou Serviço para Distribuição Gratuita		Fiscal		537	0
000115 3390.33 99	Passagens e Despesas com Locomoção		Fiscal		600	0
000116 3390.36 99	Outros Serviços de Terceiros - Pessoa Física		Fiscal		15.000	0
000117 3390.39 99	Outros Serviços de Terceiros - Pessoa Jurídica		Fiscal		110.000	1
000118 3390.40 99	Serviços de Tecnologia da Informação e Comunicação		Fiscal		5.000	0
000119 3390.91 99	Sentenças Judiciais		Fiscal		500	0
000120 3390.92 99	Despesas de Exercícios Anteriores		Fiscal		3.000	0
000121 3390.93 99	Indenizações e Restituições		Fiscal		1.000	0
	4490.00 Aplicações Diretas				1.500	0
000122 4490.52 99	Equipamentos e Material Permanente		Fiscal		1.500	0
04 122 3004 2010	Contribuição para a FAMUP, AMVES e outros				20.000	0
	Maior representatividade de classe no município.					
	1001 Recursos Ordinários				20.000	0
	3350.00 Transferências a Instituições Privadas sem Fins Lucrativos				20.000	0
000123 3350.41 99	Contribuições		Fiscal		20.000	0
04 122 3004 2011	Manutenção do Escritório de Representação na Cidade de Patos - PB				78.000	0
	Dar maior celeridade as questões administrativas municipais					
	1001 Recursos Ordinários				78.000	0
	3390.00 Aplicações Diretas				75.000	0
000124 3390.30 99	Material de Consumo		Fiscal		12.500	0
000125 3390.33 99	Passagens e Despesas com Locomoção		Fiscal		5.500	0
000126 3390.35 99	Serviços de Consultoria		Fiscal		1.000	0
000127 3390.36 99	Outros Serviços de Terceiros - Pessoa Física		Fiscal		18.000	0
000128 3390.39 99	Outros Serviços de Terceiros - Pessoa Jurídica		Fiscal		33.000	0
000129 3390.92 99	Despesas de Exercícios Anteriores		Fiscal		5.000	0
	4490.00 Aplicações Diretas				3.000	0
000130 4490.52 99	Equipamentos e Material Permanente		Fiscal		3.000	0
04 122 3004 2012	Manutenção das atividades da Casa dos Conselhos				5.674	0
	Melhorar a qualidade dos conselheiro atuantes em nosso município.					
	1001 Recursos Ordinários				5.674	0
	3390.00 Aplicações Diretas				3.174	0
000131 3390.30 99	Material de Consumo		Fiscal		500	0
000132 3390.33 99	Passagens e Despesas com Locomoção		Fiscal		537	0
000133 3390.35 99	Serviços de Consultoria		Fiscal		500	0
000134 3390.36 99	Outros Serviços de Terceiros - Pessoa Física		Fiscal		600	0

**Prefeitura Municipal de Quixaba**

Secretaria Municipal da Fazenda, Finanças e Tesouraria

Departamento de Contabilidade - Orçamento-Programa de 2021 - R\$ 1,00

Quadro Detalhado da Despesa Fixada por Unidade Orçamentária, Ações, Fonte de Recurso, Modalidade de Aplicação e Elemento de Despesa - Q.D.D.

175

Classificação Institucional Funcional Programática				Dotação	%
Fonte de Recurso/Modalidade de Aplicação/Elemento de Despesa			Esfera	Orçamentária	
02.020	Secretaria de Municipal de Administração e Planejamento			675.964	4
000135	3390.39 99	Outros Serviços de Terceiros - Pessoa Jurídica	Fiscal	500	0
000136	3390.92 99	Despesas de Exercícios Anteriores	Fiscal	537	0
	4490.00	Aplicações Diretas		2.500	0
001063	4490.51 99	Obras e Instalações	Fiscal	2.000	0
000137	4490.52 99	Equipamentos e Material Permanente	Fiscal	500	0
04	122 3004 2013	Manutenção do Posto Policial		14.500	0
		Manter a ordem pública em Quixaba			
	1001	Recursos Ordinários		14.500	0
	3390.00	Aplicações Diretas		11.500	0
000138	3390.30 99	Material de Consumo	Fiscal	6.000	0
000139	3390.36 99	Outros Serviços de Terceiros - Pessoa Física	Fiscal	3.000	0
000140	3390.39 99	Outros Serviços de Terceiros - Pessoa Jurídica	Fiscal	2.000	0
000141	3390.92 99	Despesas de Exercícios Anteriores	Fiscal	500	0
	4490.00	Aplicações Diretas		3.000	0
001064	4490.51 99	Obras e Instalações	Fiscal	2.000	0
000142	4490.52 99	Equipamentos e Material Permanente	Fiscal	1.000	0
	Pessoal e	Juros e	Outras		
	Encargos	Encargos	Despesas	Inversões	Amortização
	Sociais	da Dívida	Correntes	Financeiras	da Dívida
			Investimentos		Reserva
					de Contingência
Fiscal:	315.317		281.611	10.000	606.928
Seguridade:	69.036				69.036
Total:	384.353		281.611	10.000	675.964



Prefeitura Municipal de Quixaba

Secretaria Municipal da Fazenda, Finanças e Tesouraria

Departamento de Contabilidade - Orçamento-Programa de 2021 - R\$ 1,00

Quadro Detalhado da Despesa Fixada por Unidade Orçamentária, Ações, Fonte de Recurso, Modalidade de Aplicação e Elemento de Despesa - Q.D.D.

176

Classificação Institucional Funcional Programática			Dotação	
Fonte de Recurso/Modalidade de Aplicação/Elemento de Despesa		Esfera	Orçamentária	%
02.030	Secretaria Municipal da Fazenda, Finanças e Tesouraria		836.147	5
28 841 0001	0001 Pagamento da dívida contraída junto ao INSS		172.074	1
	Amortizar as dívidas do município			
	1001 Recursos Ordinários		172.074	1
	3290.00 Aplicações Diretas		3.000	0
000143 3290.21 99	Juros sobre a Dívida por Contrato	Fiscal	3.000	0
	4690.00 Aplicações Diretas		169.074	1
000144 4690.71 99	Principal da Dívida Contratual Resgatado	Fiscal	168.000	1
000145 4690.92 99	Despesas de Exercícios Anteriores	Fiscal	1.074	0
28 841 0001	0002 Amortização de encargos da dívida contratada		9.298	0
	Amortizar as dívidas do município			
	1001 Recursos Ordinários		9.298	0
	3290.00 Aplicações Diretas		2.149	0
000146 3290.21 99	Juros sobre a Dívida por Contrato	Fiscal	2.149	0
	4690.00 Aplicações Diretas		7.149	0
000147 4690.71 99	Principal da Dívida Contratual Resgatado	Fiscal	5.000	0
000148 4690.92 99	Despesas de Exercícios Anteriores	Fiscal	2.149	0
04 123 3004	2014 Manutenção das Atividades da Secretaria da Fazenda, Finanças e Tesouraria		404.775	2
	Manter as atividades da SEFAZ.			
	1001 Recursos Ordinários		404.775	2
	3190.00 Aplicações Diretas		256.854	1
000149 3190.03 99	Pensões	Fiscal	1.100	0
000150 3190.04 99	Contratação por Tempo Determinado	Fiscal	2.200	0
000151 3190.11 99	Vencimentos e Vantagens Fixas - Pessoal Civil	Fiscal	212.000	1
000152 3190.13 99	Obrigações Patronais	Seguridade	40.000	0
000153 3190.16 99	Outras Despesas Variáveis - Pessoal Civil	Fiscal	537	0
000154 3190.91 99	Sentenças Judiciais	Fiscal	500	0
000155 3190.92 99	Despesas de Exercícios Anteriores	Fiscal	517	0
	3390.00 Aplicações Diretas		145.921	1
000156 3390.04 99	Contratação por Tempo Determinado	Fiscal	1.000	0
000157 3390.14 99	Diárias - Civil	Fiscal	310	0
000158 3390.30 99	Material de Consumo	Fiscal	15.000	0
000159 3390.33 99	Passagens e Despesas com Locomoção	Fiscal	1.074	0
000160 3390.35 99	Serviços de Consultoria	Fiscal	53.000	0
000161 3390.36 99	Outros Serviços de Terceiros - Pessoa Física	Fiscal	19.000	0
000162 3390.39 99	Outros Serviços de Terceiros - Pessoa Jurídica	Fiscal	35.000	0
000163 3390.40 99	Serviços de Tecnologia da Informação e Comunicação	Fiscal	3.000	0
000164 3390.47 99	Obrigações Tributárias e Contributivas	Fiscal	10.000	0
000165 3390.91 99	Sentenças Judiciais	Fiscal	537	0
000166 3390.92 99	Despesas de Exercícios Anteriores	Fiscal	3.000	0
000167 3390.93 99	Indenizações e Restituições	Fiscal	5.000	0
	4490.00 Aplicações Diretas		2.000	0
000168 4490.52 99	Equipamentos e Material Permanente	Fiscal	2.000	0
04 123 3004	2015 Contribuição para o PASEP.		130.000	1
	Recolher Imposto Federal			
	1001 Recursos Ordinários		130.000	1
	3390.00 Aplicações Diretas		120.000	1
000169 3390.47 99	Obrigações Tributárias e Contributivas	Fiscal	120.000	1
	4690.00 Aplicações Diretas		10.000	0
000170 4690.71 99	Principal da Dívida Contratual Resgatado	Fiscal	10.000	0

**Prefeitura Municipal de Quixaba**

Secretaria Municipal da Fazenda, Finanças e Tesouraria

Departamento de Contabilidade - Orçamento-Programa de 2021 - R\$ 1,00

Quadro Detalhado da Despesa Fixada por Unidade Orçamentária, Ações, Fonte de Recurso, Modalidade de Aplicação e Elemento de Despesa - Q.D.D.

177

Classificação Institucional Funcional Programática		Esfera	Dotação Orçamentária	%					
Fonte de Recurso/Modalidade de Aplicação/Elemento de Despesa									
02.030	Secretaria Municipal da Fazenda, Finanças e Tesouraria		836.147	5					
02 062 3004 2016	Causas Trabalhistas/ Precatórios Judiciais		120.000	1					
	Pagamento de todas as dívidas perante a justiça.								
	1001 Recursos Ordinários		120.000	1					
	3190.00 Aplicações Diretas		60.000	0					
001461 3190.91 99	Sentenças Judiciais	Fiscal	60.000	0					
	3390.00 Aplicações Diretas		60.000	0					
000172 3390.91 99	Sentenças Judiciais	Fiscal	60.000	0					
	Pessoal e Encargos Sociais	Juros e Encargos da Dívida	Outras Despesas Correntes	Investimentos	Inversões Financeiras	Amortização da Dívida	Reserva de Contigência		
Fiscal:	276.854	5.149	325.921	2.000		186.223		796.147	4
Seguridade:	40.000							40.000	0
Total:	316.854	5.149	325.921	2.000		186.223		836.147	5



Prefeitura Municipal de Quixaba

Secretaria Municipal da Fazenda, Finanças e Tesouraria

Departamento de Contabilidade - Orçamento-Programa de 2021 - R\$ 1,00

Quadro Detalhado da Despesa Fixada por Unidade Orçamentária, Ações, Fonte de Recurso, Modalidade de Aplicação e Elemento de Despesa - Q.D.D.

178

Classificação Institucional Funcional Programática				Dotação	%
Fonte de Recurso/Modalidade de Aplicação/Elemento de Despesa		Esfera		Orçamentária	
02.040	Secretaria Municipal de Saúde			766.926	4
10 122 0001	0003 Amortização de Dívida junto ao INSS			50.000	0
	Pagar contribuição de refinanciamento da dívida junto ao INSS				
	1001 Recursos Ordinários			50.000	0
	3290.00 Aplicações Diretas			10.000	0
000272 3290.21 99	Juros sobre a Dívida por Contrato	Seguridade		10.000	0
	4690.00 Aplicações Diretas			40.000	0
000274 4690.71 99	Principal da Dívida Contratual Resgatado	Seguridade		30.000	0
000276 4690.92 99	Despesas de Exercícios Anteriores	Seguridade		10.000	0
10 304 3005	1005 Melhoria Sanitária Domiciliar			13.500	0
	Melhoria da saúde básica do município.				
	1001 Recursos Ordinários			2.500	0
	4490.00 Aplicações Diretas			2.500	0
000175 4490.51 99	Obras e Instalações	Seguridade		2.500	0
	1220 Transferências de Convênios destinadas à Saúde			5.000	0
	4490.00 Aplicações Diretas			5.000	0
000173 4490.39 99	Outros Serviços de Terceiros - Pessoa Jurídica	Seguridade		500	0
000176 4490.51 99	Obras e Instalações	Seguridade		4.000	0
000178 4490.93 99	Indenizações e Restituições	Seguridade		500	0
	1290 Outros Recursos Destinados à Saúde			6.000	0
	4490.00 Aplicações Diretas			6.000	0
000174 4490.39 99	Outros Serviços de Terceiros - Pessoa Jurídica	Seguridade		500	0
000177 4490.51 99	Obras e Instalações	Seguridade		5.000	0
000179 4490.93 99	Indenizações e Restituições	Seguridade		500	0
10 122 3005	1006 Construção, Ampliação, Reforma e Equipamentos para a Secretaria Municipal de Saúde			80.000	0
	Melhorar o atendimento pela Secretaria Municipal de Saúde				
	1001 Recursos Ordinários			80.000	0
	4490.00 Aplicações Diretas			80.000	0
000180 4490.51 99	Obras e Instalações	Seguridade		60.000	0
000181 4490.52 99	Equipamentos e Material Permanente	Seguridade		20.000	0
10 122 3005	1008 Implantação de Melhorias habitacionais			17.000	0
	Construir casas para substituir as casas de taipas existentes, para combater a doença de chagas				
	1001 Recursos Ordinários			5.000	0
	4490.00 Aplicações Diretas			5.000	0
000191 4490.51 99	Obras e Instalações	Seguridade		5.000	0
	1220 Transferências de Convênios destinadas à Saúde			6.000	0
	4490.00 Aplicações Diretas			6.000	0
000189 4490.39 99	Outros Serviços de Terceiros - Pessoa Jurídica	Seguridade		500	0
000192 4490.51 99	Obras e Instalações	Seguridade		5.000	0
000194 4490.93 99	Indenizações e Restituições	Seguridade		500	0
	1290 Outros Recursos Destinados à Saúde			6.000	0
	4490.00 Aplicações Diretas			6.000	0
000190 4490.39 99	Outros Serviços de Terceiros - Pessoa Jurídica	Seguridade		500	0
000193 4490.51 99	Obras e Instalações	Seguridade		5.000	0
000195 4490.93 99	Indenizações e Restituições	Seguridade		500	0
10 605 3009	1022 Ampliação do Sistema de Abastecimento D água do Município			361.000	2
	Melhor qualidade de vida a população				
	1001 Recursos Ordinários			5.000	0
	4490.00 Aplicações Diretas			5.000	0
000554 4490.51 99	Obras e Instalações	Fiscal		5.000	0



Prefeitura Municipal de Quixaba

Secretaria Municipal da Fazenda, Finanças e Tesouraria

Departamento de Contabilidade - Orçamento-Programa de 2021 - R\$ 1,00

Quadro Detalhado da Despesa Fixada por Unidade Orçamentária, Ações, Fonte de Recurso, Modalidade de Aplicação e Elemento de Despesa - Q.D.D.

179

Classificação Institucional Funcional Programática				Dotação	%
Fonte de Recurso/Modalidade de Aplicação/Elemento de Despesa			Esfera	Orçamentária	
02.040	Secretaria Municipal de Saúde			766.926	4
	1213 Transferências Fundo a Fundo de Recursos do SUS provenientes do Governo Estadual			31.000	0
	4490.00 Aplicações Diretas			31.000	0
000552	4490.39 99 Outros Serviços de Terceiros - Pessoa Jurídica		Fiscal	500	0
000556	4490.51 99 Obras e Instalações		Fiscal	30.000	0
000558	4490.93 99 Indenizações e Restituições		Fiscal	500	0
	1290 Outros Recursos Destinados à Saúde			325.000	2
	4490.00 Aplicações Diretas			325.000	2
000553	4490.39 99 Outros Serviços de Terceiros - Pessoa Jurídica		Fiscal	500	0
000555	4490.51 99 Obras e Instalações		Fiscal	324.000	2
000557	4490.93 99 Indenizações e Restituições		Fiscal	500	0
10 122 3005	2017 Manutenção das Atividades dos Conselhos de Saúde			11.684	0
	Manter as Atividades dos Conselhos de Saúde				
	1001 Recursos Ordinários			11.684	0
	3190.00 Aplicações Diretas			2.684	0
000211	3190.04 99 Contratação por Tempo Determinado		Seguridade	1.100	0
000212	3190.11 99 Vencimentos e Vantagens Fixas - Pessoal Civil		Seguridade	1.100	0
000213	3190.13 99 Obrigações Patronais		Seguridade	484	0
	3390.00 Aplicações Diretas			8.000	0
000214	3390.04 99 Contratação por Tempo Determinado		Seguridade	500	0
000215	3390.30 99 Material de Consumo		Seguridade	2.500	0
000216	3390.32 99 Material, Bem ou Serviço para Distribuição Gratuita		Seguridade	1.500	0
000217	3390.33 99 Passagens e Despesas com Locomoção		Seguridade	500	0
000218	3390.35 99 Serviços de Consultoria		Seguridade	1.000	0
000219	3390.36 99 Outros Serviços de Terceiros - Pessoa Física		Seguridade	1.000	0
000220	3390.39 99 Outros Serviços de Terceiros - Pessoa Jurídica		Seguridade	1.000	0
	4490.00 Aplicações Diretas			1.000	0
000221	4490.52 99 Equipamentos e Material Permanente		Seguridade	1.000	0
10 122 3005	2018 Manutenção das Atividades da Secretaria de Saúde			233.742	1
	Manter o atendimento de saúde no município				
	1001 Recursos Ordinários			233.742	1
	3190.00 Aplicações Diretas			209.742	1
000222	3190.04 99 Contratação por Tempo Determinado		Seguridade	2.100	0
000223	3190.11 99 Vencimentos e Vantagens Fixas - Pessoal Civil		Seguridade	169.000	1
000224	3190.13 99 Obrigações Patronais		Seguridade	37.642	0
000225	3190.91 99 Sentenças Judiciais		Seguridade	500	0
000226	3190.92 99 Despesas de Exercícios Anteriores		Seguridade	500	0
	3350.00 Transferências a Instituições Privadas sem Fins Lucrativos			500	0
000227	3350.41 99 Contribuições		Seguridade	500	0
	3390.00 Aplicações Diretas			22.000	0
000228	3390.04 99 Contratação por Tempo Determinado		Seguridade	500	0
000229	3390.14 99 Diárias - Civil		Seguridade	500	0
000230	3390.30 99 Material de Consumo		Seguridade	7.000	0
000231	3390.31 99 Premiações Culturais, Artísticas, Científicas, Desportivas e Outras (6)(I)		Seguridade	500	0
000232	3390.32 99 Material, Bem ou Serviço para Distribuição Gratuita		Seguridade	1.500	0
000233	3390.33 99 Passagens e Despesas com Locomoção		Seguridade	1.000	0
000234	3390.35 99 Serviços de Consultoria		Seguridade	500	0
000235	3390.36 99 Outros Serviços de Terceiros - Pessoa Física		Seguridade	1.000	0
000236	3390.39 99 Outros Serviços de Terceiros - Pessoa Jurídica		Seguridade	7.000	0
000237	3390.48 99 Outros Auxílios Financeiros a Pessoas Físicas		Seguridade	500	0
000238	3390.91 99 Sentenças Judiciais		Seguridade	500	0
000239	3390.92 99 Despesas de Exercícios Anteriores		Seguridade	1.000	0
000240	3390.93 99 Indenizações e Restituições		Seguridade	500	0



Classificação Institucional Funcional Programática		Fonte de Recurso/Modalidade de Aplicação/Elemento de Despesa		Esfera	Dotação Orçamentária	%			
02.040	Secretaria Municipal de Saúde				766.926	4			
	4490.00	Aplicações Diretas			1.500	0			
000241	4490.51	99	Obras e Instalações	Seguridade	1.000	0			
000242	4490.52	99	Equipamentos e Material Permanente	Seguridade	500	0			
	Pessoal e Encargos Sociais	Juros e Encargos da Dívida	Outras Despesas Correntes	Investimentos	Inversões Financeiras	Amortização da Dívida	Reserva de Contingência		
Fiscal:				361.000				361.000	2
Seguridade:	212.426	10.000	30.500	113.000		40.000		405.926	2
Total:	212.426	10.000	30.500	474.000		40.000		766.926	4



Prefeitura Municipal de Quixaba

Secretaria Municipal da Fazenda, Finanças e Tesouraria

Departamento de Contabilidade - Orçamento-Programa de 2021 - R\$ 1,00

Quadro Detalhado da Despesa Fixada por Unidade Orçamentária, Ações, Fonte de Recurso, Modalidade de Aplicação e Elemento de Despesa - Q.D.D.

181

Classificação Institucional Funcional Programática				Dotação	%
Fonte de Recurso/Modalidade de Aplicação/Elemento de Despesa			Esfera	Orçamentária	
02.041	Fundo Municipal de Saúde			5.077.426	27
10 301 3005 1013	Constr., Ampl.Reconst. e/ou Reforma de UBS e Equipamentos			171.000	1
	Construir e equipar as Unidades de Saúde da Família				
	1211 Receitas de Impostos e de Transferência de Impostos - Saúde *			65.000	0
	4490.00 Aplicações Diretas			65.000	0
000280 4490.51 99	Obras e Instalações		Seguridade	50.000	0
000283 4490.52 99	Equipamentos e Material Permanente		Seguridade	15.000	0
	1215 Transferências Fundo a Fundo de Recursos do SUS provenientes do Governo Federal - Bloco de Investime			91.000	0
	4490.00 Aplicações Diretas			91.000	0
000278 4490.39 99	Outros Serviços de Terceiros - Pessoa Jurídica		Seguridade	500	0
000281 4490.51 99	Obras e Instalações		Seguridade	80.000	0
000284 4490.52 99	Equipamentos e Material Permanente		Seguridade	10.000	0
000286 4490.93 99	Indenizações e Restituições		Seguridade	500	0
	1220 Transferências de Convênios destinadas à Saúde			15.000	0
	4490.00 Aplicações Diretas			15.000	0
000279 4490.39 99	Outros Serviços de Terceiros - Pessoa Jurídica		Seguridade	500	0
000282 4490.51 99	Obras e Instalações		Seguridade	10.000	0
000285 4490.52 99	Equipamentos e Material Permanente		Seguridade	4.000	0
000287 4490.93 99	Indenizações e Restituições		Seguridade	500	0
10 301 3005 1014	Aquisição de Veículos e Equipamentos			132.000	1
	Melhorar as condições de trabalho da Secretaria Municipal de Saúde				
	1211 Receitas de Impostos e de Transferência de Impostos - Saúde *			50.000	0
	4490.00 Aplicações Diretas			50.000	0
000290 4490.52 99	Equipamentos e Material Permanente		Seguridade	50.000	0
	1215 Transferências Fundo a Fundo de Recursos do SUS provenientes do Governo Federal - Bloco de Investime			61.000	0
	4490.00 Aplicações Diretas			61.000	0
000288 4490.39 99	Outros Serviços de Terceiros - Pessoa Jurídica		Seguridade	500	0
000291 4490.52 99	Equipamentos e Material Permanente		Seguridade	60.000	0
000294 4490.93 99	Indenizações e Restituições		Seguridade	500	0
	1220 Transferências de Convênios destinadas à Saúde			11.000	0
	4490.00 Aplicações Diretas			11.000	0
000289 4490.39 99	Outros Serviços de Terceiros - Pessoa Jurídica		Seguridade	500	0
000292 4490.52 99	Equipamentos e Material Permanente		Seguridade	10.000	0
000295 4490.93 99	Indenizações e Restituições		Seguridade	500	0
	1930 Recursos de Alienação de Bens/Ativos			10.000	0
	4490.00 Aplicações Diretas			10.000	0
000293 4490.52 99	Equipamentos e Material Permanente		Seguridade	10.000	0
10 301 3005 1016	Implantação da Academia de Saúde			81.700	0
	Assistir as pessoas da Terceira Idade				
	1215 Transferências Fundo a Fundo de Recursos do SUS provenientes do Governo Federal - Bloco de Investime			74.200	0
	4490.00 Aplicações Diretas			74.200	0
000300 4490.39 99	Outros Serviços de Terceiros - Pessoa Jurídica		Seguridade	500	0
000302 4490.51 99	Obras e Instalações		Seguridade	60.000	0
000304 4490.52 99	Equipamentos e Material Permanente		Seguridade	13.200	0
000306 4490.93 99	Indenizações e Restituições		Seguridade	500	0
	1220 Transferências de Convênios destinadas à Saúde			7.500	0
	4490.00 Aplicações Diretas			7.500	0
000301 4490.39 99	Outros Serviços de Terceiros - Pessoa Jurídica		Seguridade	500	0
000303 4490.51 99	Obras e Instalações		Seguridade	3.500	0
000305 4490.52 99	Equipamentos e Material Permanente		Seguridade	3.000	0



Prefeitura Municipal de Quixaba

Secretaria Municipal da Fazenda, Finanças e Tesouraria

Departamento de Contabilidade - Orçamento-Programa de 2021 - R\$ 1,00

Quadro Detalhado da Despesa Fixada por Unidade Orçamentária, Ações, Fonte de Recurso, Modalidade de Aplicação e Elemento de Despesa - Q.D.D.

182

Classificação Institucional Funcional Programática				Esfera	Dotação Orçamentária	%
Fonte de Recurso/Modalidade de Aplicação/Elemento de Despesa						
02.041	Fundo Municipal de Saúde				5.077.426	27
000307	4490.93	99	Indenizações e Restituições	Seguridade	500	0
10	302	3005	1017 ESTRUTURAÇÃO DA REDE MAC- MEDIA E ALTA COMPLEXIDADE		315.000	2
			ESTRUTURAR A REDE DE MEDIA E ALTA COMPLEXIDADE			
			1211 Receitas de Impostos e de Transferência de Impostos - Saúde *		15.000	0
			4490.00 Aplicações Diretas		15.000	0
001528	4490.51	99	Obras e Instalações	Seguridade	10.000	0
001529	4490.52	99	Equipamentos e Material Permanente	Seguridade	5.000	0
			1215 Transferências Fundo a Fundo de Recursos do SUS provenientes do Governo Federal - Bloco de Investime		300.000	2
			4490.00 Aplicações Diretas		300.000	2
000308	4490.51	99	Obras e Instalações	Seguridade	200.000	1
000309	4490.52	99	Equipamentos e Material Permanente	Seguridade	100.000	1
10	305	3005	2025 Gestão e Manutenção do Bloco da Vigilância em Saúde (Vigilância Epidemiológica)		266.306	1
			Manter as Atividades da Vigilância em Saúde (Vigilância Epidemiológica)			
			1211 Receitas de Impostos e de Transferência de Impostos - Saúde *		146.866	1
			3190.00 Aplicações Diretas		62.366	0
001530	3190.04	99	Contratação por Tempo Determinado	Seguridade	1.100	0
001531	3190.11	99	Vencimentos e Vantagens Fixas - Pessoal Civil	Seguridade	49.200	0
001532	3190.13	99	Obrigações Patronais	Seguridade	11.066	0
001533	3190.16	99	Outras Despesas Variáveis - Pessoal Civil	Seguridade	500	0
001534	3190.92	99	Despesas de Exercícios Anteriores	Seguridade	500	0
			3390.00 Aplicações Diretas		75.500	0
001535	3390.04	99	Contratação por Tempo Determinado	Seguridade	1.000	0
001536	3390.14	99	Diárias - Civil	Seguridade	500	0
001537	3390.30	99	Material de Consumo	Seguridade	45.000	0
001538	3390.33	99	Passagens e Despesas com Locomoção	Seguridade	1.000	0
001539	3390.35	99	Serviços de Consultoria	Seguridade	1.000	0
001540	3390.36	99	Outros Serviços de Terceiros - Pessoa Física	Seguridade	12.000	0
001541	3390.39	99	Outros Serviços de Terceiros - Pessoa Jurídica	Seguridade	14.000	0
001542	3390.92	99	Despesas de Exercícios Anteriores	Seguridade	500	0
001543	3390.93	99	Indenizações e Restituições	Seguridade	500	0
			4490.00 Aplicações Diretas		9.000	0
001585	4490.51	99	Obras e Instalações	Seguridade	4.000	0
001544	4490.52	99	Equipamentos e Material Permanente	Seguridade	5.000	0
			1214 Transferências Fundo a Fundo de Recursos do SUS provenientes do Governo Federal - Bloco de Custeio d		103.440	1
			3190.00 Aplicações Diretas		62.366	0
000310	3190.04	99	Contratação por Tempo Determinado	Seguridade	1.100	0
000311	3190.11	99	Vencimentos e Vantagens Fixas - Pessoal Civil	Seguridade	49.200	0
000312	3190.13	99	Obrigações Patronais	Seguridade	11.066	0
000313	3190.16	99	Outras Despesas Variáveis - Pessoal Civil	Seguridade	500	0
001460	3190.92	99	Despesas de Exercícios Anteriores	Seguridade	500	0
			3390.00 Aplicações Diretas		33.074	0
001456	3390.04	99	Contratação por Tempo Determinado	Seguridade	1.000	0
001458	3390.14	99	Diárias - Civil	Seguridade	1.000	0
000314	3390.30	99	Material de Consumo	Seguridade	20.000	0
000315	3390.33	99	Passagens e Despesas com Locomoção	Seguridade	1.000	0
000316	3390.35	99	Serviços de Consultoria	Seguridade	1.000	0
000317	3390.36	99	Outros Serviços de Terceiros - Pessoa Física	Seguridade	5.000	0
000318	3390.39	99	Outros Serviços de Terceiros - Pessoa Jurídica	Seguridade	3.000	0
000319	3390.92	99	Despesas de Exercícios Anteriores	Seguridade	537	0
000320	3390.93	99	Indenizações e Restituições	Seguridade	537	0
			4490.00 Aplicações Diretas		8.000	0



Prefeitura Municipal de Quixaba

Secretaria Municipal da Fazenda, Finanças e Tesouraria

Departamento de Contabilidade - Orçamento-Programa de 2021 - R\$ 1,00

Quadro Detalhado da Despesa Fixada por Unidade Orçamentária, Ações, Fonte de Recurso, Modalidade de Aplicação e Elemento de Despesa - Q.D.D.

183

Classificação Institucional Funcional Programática					Dotação	
Fonte de Recurso/Modalidade de Aplicação/Elemento de Despesa				Esfera	Orçamentária	%
02.041	Fundo Municipal de Saúde				5.077.426	27
001660	4490.51	99	Obras e Instalações	Seguridade	3.000	0
001658	4490.52	99	Equipamentos e Material Permanente	Seguridade	5.000	0
	1215	Transferências Fundo a Fundo de Recursos do SUS provenientes do Governo Federal - Bloco de Investime			16.000	0
	4490.00	Aplicações Diretas			16.000	0
001584	4490.51	99	Obras e Instalações	Seguridade	10.000	0
000321	4490.52	99	Equipamentos e Material Permanente	Seguridade	6.000	0
10	303	3005	2028 Central de Abastecimento do Progama da Assistência Farmacêutica		134.578	1
			Distribuição de medicamentos a população do município.			
			1211 Receitas de Impostos e de Transferência de Impostos - Saúde *		74.002	0
			3190.00 Aplicações Diretas		5.002	0
001545	3190.04	99	Contratação por Tempo Determinado	Seguridade	1.100	0
001546	3190.11	99	Vencimentos e Vantagens Fixas - Pessoal Civil	Seguridade	3.000	0
001547	3190.13	99	Obrigações Patronais	Seguridade	902	0
	3390.00	Aplicações Diretas			66.000	0
001548	3390.04	99	Contratação por Tempo Determinado	Seguridade	500	0
001549	3390.14	99	Diárias - Civil	Seguridade	500	0
001550	3390.30	99	Material de Consumo	Seguridade	56.000	0
001551	3390.33	99	Passagens e Despesas com Locomoção	Seguridade	5.500	0
001552	3390.35	99	Serviços de Consultoria	Seguridade	500	0
001553	3390.36	99	Outros Serviços de Terceiros - Pessoa Física	Seguridade	1.000	0
001554	3390.39	99	Outros Serviços de Terceiros - Pessoa Jurídica	Seguridade	1.000	0
001555	3390.48	99	Outros Auxílios Financeiros a Pessoas Físicas	Seguridade	500	0
001556	3390.93	99	Indenizações e Restituições	Seguridade	500	0
	4490.00	Aplicações Diretas			3.000	0
001558	4490.52	99	Equipamentos e Material Permanente	Seguridade	3.000	0
	1213	Transferências Fundo a Fundo de Recursos do SUS provenientes do Governo Estadual			1.000	0
	3390.00	Aplicações Diretas			1.000	0
001653	3390.30	99	Material de Consumo	Seguridade	1.000	0
	1214	Transferências Fundo a Fundo de Recursos do SUS provenientes do Governo Federal - Bloco de Custeio d			59.576	0
	3190.00	Aplicações Diretas			5.539	0
000351	3190.04	99	Contratação por Tempo Determinado	Seguridade	1.100	0
000352	3190.11	99	Vencimentos e Vantagens Fixas - Pessoal Civil	Seguridade	3.000	0
000353	3190.13	99	Obrigações Patronais	Seguridade	902	0
000354	3190.92	99	Despesas de Exercícios Anteriores	Seguridade	537	0
	3390.00	Aplicações Diretas			51.037	0
000355	3390.04	99	Contratação por Tempo Determinado	Seguridade	537	0
000356	3390.14	99	Diárias - Civil	Seguridade	500	0
000357	3390.30	99	Material de Consumo	Seguridade	46.000	0
000358	3390.33	99	Passagens e Despesas com Locomoção	Seguridade	500	0
000359	3390.35	99	Serviços de Consultoria	Seguridade	500	0
000360	3390.36	99	Outros Serviços de Terceiros - Pessoa Física	Seguridade	1.000	0
000361	3390.39	99	Outros Serviços de Terceiros - Pessoa Jurídica	Seguridade	1.000	0
000362	3390.48	99	Outros Auxílios Financeiros a Pessoas Físicas	Seguridade	500	0
000363	3390.93	99	Indenizações e Restituições	Seguridade	500	0
	4490.00	Aplicações Diretas			3.000	0
000364	4490.52	99	Equipamentos e Material Permanente	Seguridade	3.000	0
10	301	3005	2031 Gestão e Manutenção da Atenção Básica		2.641.870	14
			Manter em perfeito andamento a atenção básica no município			
			1211 Receitas de Impostos e de Transferência de Impostos - Saúde *		1.564.804	8
			3190.00 Aplicações Diretas		775.883	4
001560	3190.04	99	Contratação por Tempo Determinado	Seguridade	112.550	1



Prefeitura Municipal de Quixaba

Secretaria Municipal da Fazenda, Finanças e Tesouraria

Departamento de Contabilidade - Orçamento-Programa de 2021 - R\$ 1,00

Quadro Detalhado da Despesa Fixada por Unidade Orçamentária, Ações, Fonte de Recurso, Modalidade de Aplicação e Elemento de Despesa - Q.D.D.

184

Classificação Institucional Funcional Programática				Dotação	%	
Fonte de Recurso/Modalidade de Aplicação/Elemento de Despesa				Orçamentária		
02.041	Fundo Municipal de Saúde			5.077.426	27	
001561	3190.11	99	Vencimentos e Vantagens Fixas - Pessoal Civil	Seguridade	522.600	3
001562	3190.13	99	Obrigações Patronais	Seguridade	139.733	1
001563	3190.92	99	Despesas de Exercícios Anteriores	Seguridade	1.000	0
	3350.00		Transferências a Instituições Privadas sem Fins Lucrativos		10.000	0
001564	3350.43	99	Subvenções Sociais	Seguridade	10.000	0
	3370.00		Transferências a Instituições Multigovernamentais Nacionais		50.000	0
001565	3370.41	99	Contribuições	Seguridade	50.000	0
	3371.00		Transferências a Consórcios Públicos		50.000	0
001566	3371.70	99	Rateio pela Participação em Consórcio Público	Seguridade	50.000	0
	3390.00		Aplicações Diretas		595.921	3
001567	3390.04	99	Contratação por Tempo Determinado	Seguridade	1.000	0
001568	3390.14	99	Diárias - Civil	Seguridade	1.000	0
001569	3390.30	99	Material de Consumo	Seguridade	264.737	1
001570	3390.31	99	Premiações Culturais, Artísticas, Científicas, Desportivas e Outras (6)(I)	Seguridade	15.000	0
001571	3390.32	99	Material, Bem ou Serviço para Distribuição Gratuita	Seguridade	52.500	0
001572	3390.33	99	Passagens e Despesas com Locomoção	Seguridade	5.000	0
001573	3390.35	99	Serviços de Consultoria	Seguridade	22.000	0
001574	3390.36	99	Outros Serviços de Terceiros - Pessoa Física	Seguridade	80.000	0
001575	3390.39	99	Outros Serviços de Terceiros - Pessoa Jurídica	Seguridade	74.684	0
001735	3390.48	99	Outros Auxílios Financeiros a Pessoas Físicas	Seguridade	30.000	0
001576	3390.91	99	Sentenças Judiciais	Seguridade	5.000	0
001577	3390.92	99	Despesas de Exercícios Anteriores	Seguridade	40.000	0
001578	3390.93	99	Indenizações e Restituições	Seguridade	5.000	0
	4490.00		Aplicações Diretas		83.000	0
001580	4490.51	99	Obras e Instalações	Seguridade	25.000	0
001581	4490.52	99	Equipamentos e Material Permanente	Seguridade	55.000	0
001582	4490.93	99	Indenizações e Restituições	Seguridade	3.000	0
	1214		Transferências Fundo a Fundo de Recursos do SUS provenientes do Governo Federal - Bloco de Custeio d		993.312	5
	3190.00		Aplicações Diretas		775.383	4
000407	3190.04	99	Contratação por Tempo Determinado	Seguridade	112.550	1
000408	3190.11	99	Vencimentos e Vantagens Fixas - Pessoal Civil	Seguridade	522.600	3
000409	3190.13	99	Obrigações Patronais	Seguridade	139.733	1
000410	3190.92	99	Despesas de Exercícios Anteriores	Seguridade	500	0
	3350.00		Transferências a Instituições Privadas sem Fins Lucrativos		10.000	0
001495	3350.43	99	Subvenções Sociais	Seguridade	10.000	0
	3370.00		Transferências a Instituições Multigovernamentais Nacionais		10.000	0
001492	3370.41	99	Contribuições	Seguridade	10.000	0
	3371.00		Transferências a Consórcios Públicos		10.000	0
001491	3371.70	99	Rateio pela Participação em Consórcio Público	Seguridade	10.000	0
	3390.00		Aplicações Diretas		177.929	1
000411	3390.04	99	Contratação por Tempo Determinado	Seguridade	1.000	0
000412	3390.14	99	Diárias - Civil	Seguridade	1.000	0
000413	3390.30	99	Material de Consumo	Seguridade	94.929	1
000414	3390.31	99	Premiações Culturais, Artísticas, Científicas, Desportivas e Outras (6)(I)	Seguridade	10.000	0
000415	3390.32	99	Material, Bem ou Serviço para Distribuição Gratuita	Seguridade	10.000	0
000416	3390.33	99	Passagens e Despesas com Locomoção	Seguridade	5.000	0
000417	3390.35	99	Serviços de Consultoria	Seguridade	10.000	0
000418	3390.36	99	Outros Serviços de Terceiros - Pessoa Física	Seguridade	10.000	0
000419	3390.39	99	Outros Serviços de Terceiros - Pessoa Jurídica	Seguridade	20.000	0
000420	3390.91	99	Sentenças Judiciais	Seguridade	3.000	0
000421	3390.92	99	Despesas de Exercícios Anteriores	Seguridade	10.000	0
000422	3390.93	99	Indenizações e Restituições	Seguridade	3.000	0
	4490.00		Aplicações Diretas		10.000	0
001655	4490.51	99	Obras e Instalações	Seguridade	5.000	0



Prefeitura Municipal de Quixaba

Secretaria Municipal da Fazenda, Finanças e Tesouraria

Departamento de Contabilidade - Orçamento-Programa de 2021 - R\$ 1,00

Quadro Detalhado da Despesa Fixada por Unidade Orçamentária, Ações, Fonte de Recurso, Modalidade de Aplicação e Elemento de Despesa - Q.D.D.

185

Classificação Institucional Funcional Programática						Dotação	%
Fonte de Recurso/Modalidade de Aplicação/Elemento de Despesa						Orçamentária	
02.041	Fundo Municipal de Saúde					5.077.426	27
001656	4490.52	99	Equipamentos e Material Permanente		Seguridade	5.000	0
	1215		Transferências Fundo a Fundo de Recursos do SUS provenientes do Governo Federal - Bloco de Investime			83.254	0
	4490.00		Aplicações Diretas			83.254	0
000426	4490.51	99	Obras e Instalações		Seguridade	50.000	0
000427	4490.52	99	Equipamentos e Material Permanente		Seguridade	30.308	0
000428	4490.93	99	Indenizações e Restituições		Seguridade	2.946	0
	1250		Receita de Impostos e de Transferência de Impostos - Saúde - Remuneração de Depósitos Bancários			500	0
	3390.00		Aplicações Diretas			500	0
001662	3390.30	99	Material de Consumo		Seguridade	500	0
10	301	3005	2032	Manutenção das Atividades dos Programas Básicos de Saúde		111.158	1
				Manter as Atividades dos Programas Básicos de Saúde			
			1211	Receitas de Impostos e de Transferência de Impostos - Saúde *		65.042	0
			3190.00	Aplicações Diretas		13.542	0
001632	3190.04	99	Contratação por Tempo Determinado		Seguridade	1.100	0
001633	3190.11	99	Vencimentos e Vantagens Fixas - Pessoal Civil		Seguridade	10.000	0
001634	3190.13	99	Obrigações Patronais		Seguridade	2.442	0
	3350.00		Transferências a Instituições Privadas sem Fins Lucrativos			2.000	0
001635	3350.43	99	Subvenções Sociais		Seguridade	2.000	0
	3371.00		Transferências a Consórcios Públicos			5.000	0
001639	3371.70	99	Rateio pela Participação em Consórcio Público		Seguridade	5.000	0
	3390.00		Aplicações Diretas			40.500	0
001640	3390.14	99	Diárias - Civil		Seguridade	500	0
001641	3390.30	99	Material de Consumo		Seguridade	23.000	0
001643	3390.35	99	Serviços de Consultoria		Seguridade	500	0
001644	3390.36	99	Outros Serviços de Terceiros - Pessoa Física		Seguridade	2.500	0
001645	3390.39	99	Outros Serviços de Terceiros - Pessoa Jurídica		Seguridade	8.000	0
001638	3390.41	99	Contribuições		Seguridade	3.000	0
001646	3390.92	99	Despesas de Exercícios Anteriores		Seguridade	500	0
001647	3390.93	99	Indenizações e Restituições		Seguridade	2.500	0
	4490.00		Aplicações Diretas			4.000	0
001648	4490.51	99	Obras e Instalações		Seguridade	2.000	0
001649	4490.52	99	Equipamentos e Material Permanente		Seguridade	2.000	0
	1214		Transferências Fundo a Fundo de Recursos do SUS provenientes do Governo Federal - Bloco de Custeio d			42.116	0
	3190.00		Aplicações Diretas			13.542	0
000429	3190.04	99	Contratação por Tempo Determinado		Seguridade	1.100	0
000430	3190.11	99	Vencimentos e Vantagens Fixas - Pessoal Civil		Seguridade	10.000	0
000431	3190.13	99	Obrigações Patronais		Seguridade	2.442	0
	3350.00		Transferências a Instituições Privadas sem Fins Lucrativos			1.000	0
001636	3350.43	99	Subvenções Sociais		Seguridade	1.000	0
	3371.00		Transferências a Consórcios Públicos			5.000	0
000432	3371.70	99	Rateio pela Participação em Consórcio Público		Seguridade	5.000	0
	3390.00		Aplicações Diretas			22.574	0
000433	3390.14	99	Diárias - Civil		Seguridade	500	0
000434	3390.30	99	Material de Consumo		Seguridade	11.000	0
000435	3390.31	99	Premiações Culturais, Artísticas, Científicas, Desportivas e Outras (6)(I)		Seguridade	537	0
000436	3390.35	99	Serviços de Consultoria		Seguridade	537	0
000437	3390.36	99	Outros Serviços de Terceiros - Pessoa Física		Seguridade	2.500	0
000438	3390.39	99	Outros Serviços de Terceiros - Pessoa Jurídica		Seguridade	4.000	0
001637	3390.41	99	Contribuições		Seguridade	1.000	0
000439	3390.92	99	Despesas de Exercícios Anteriores		Seguridade	1.000	0
000440	3390.93	99	Indenizações e Restituições		Seguridade	1.500	0



Prefeitura Municipal de Quixaba

Secretaria Municipal da Fazenda, Finanças e Tesouraria

Departamento de Contabilidade - Orçamento-Programa de 2021 - R\$ 1,00

Quadro Detalhado da Despesa Fixada por Unidade Orçamentária, Ações, Fonte de Recurso, Modalidade de Aplicação e Elemento de Despesa - Q.D.D.

186

Classificação Institucional Funcional Programática						Dotação	%	
Fonte de Recurso/Modalidade de Aplicação/Elemento de Despesa						Orçamentária		
Esfera								
02.041	Fundo Municipal de Saúde					5.077.426	27	
	1215	Transferências Fundo a Fundo de Recursos do SUS provenientes do Governo Federal - Bloco de Investime				4.000	0	
	4490.00	Aplicações Diretas				4.000	0	
000441	4490.51	99	Obras e Instalações		Seguridade	2.000	0	
000442	4490.52	99	Equipamentos e Material Permanente		Seguridade	2.000	0	
10	302	3005	2034	Gestão e Manutenção da Média e Alta Complexidad		422.080	2	
				Melhorar as atividades de saúde do município				
			1211	Receitas de Impostos e de Transferência de Impostos - Saúde *		325.560	2	
			3190.00	Aplicações Diretas		79.800	0	
001587	3190.04	99	Contratação por Tempo Determinado		Seguridade	50.000	0	
001588	3190.11	99	Vencimentos e Vantagens Fixas - Pessoal Civil		Seguridade	15.000	0	
001589	3190.13	99	Obrigações Patronais		Seguridade	14.300	0	
001590	3190.16	99	Outras Despesas Variáveis - Pessoal Civil		Seguridade	500	0	
	3350.00	Transferências a Instituições Privadas sem Fins Lucrativos				10.000	0	
001591	3350.43	99	Subvenções Sociais		Seguridade	10.000	0	
	3370.00	Transferências a Instituições Multigovernamentais Nacionais				60.000	0	
001592	3370.41	99	Contribuições		Seguridade	60.000	0	
	3371.00	Transferências a Consórcios Públicos				60.000	0	
001593	3371.70	99	Rateio pela Participação em Consórcio Público		Seguridade	60.000	0	
	3390.00	Aplicações Diretas				110.760	1	
001594	3390.14	99	Diárias - Civil		Seguridade	1.500	0	
001595	3390.30	99	Material de Consumo		Seguridade	40.000	0	
001596	3390.31	99	Premiações Culturais, Artísticas, Científicas, Desportivas e Outras (6)(I)		Seguridade	5.000	0	
001597	3390.32	99	Material, Bem ou Serviço para Distribuição Gratuita		Seguridade	20.000	0	
001598	3390.33	99	Passagens e Despesas com Locomoção		Seguridade	1.000	0	
001599	3390.35	99	Serviços de Consultoria		Seguridade	10.000	0	
001600	3390.36	99	Outros Serviços de Terceiros - Pessoa Física		Seguridade	10.000	0	
001601	3390.39	99	Outros Serviços de Terceiros - Pessoa Jurídica		Seguridade	17.260	0	
001602	3390.92	99	Despesas de Exercícios Anteriores		Seguridade	5.000	0	
001603	3390.93	99	Indenizações e Restituições		Seguridade	1.000	0	
	4490.00	Aplicações Diretas				5.000	0	
001604	4490.52	99	Equipamentos e Material Permanente		Seguridade	5.000	0	
	1214	Transferências Fundo a Fundo de Recursos do SUS provenientes do Governo Federal - Bloco de Custeio d				96.520	1	
	3190.00	Aplicações Diretas				37.100	0	
000455	3190.04	99	Contratação por Tempo Determinado		Seguridade	20.000	0	
000456	3190.11	99	Vencimentos e Vantagens Fixas - Pessoal Civil		Seguridade	10.000	0	
000457	3190.13	99	Obrigações Patronais		Seguridade	6.600	0	
000458	3190.16	99	Outras Despesas Variáveis - Pessoal Civil		Seguridade	500	0	
	3350.00	Transferências a Instituições Privadas sem Fins Lucrativos				5.000	0	
001494	3350.43	99	Subvenções Sociais		Seguridade	5.000	0	
	3370.00	Transferências a Instituições Multigovernamentais Nacionais				5.000	0	
001489	3370.41	99	Contribuições		Seguridade	5.000	0	
	3371.00	Transferências a Consórcios Públicos				5.000	0	
000459	3371.70	99	Rateio pela Participação em Consórcio Público		Seguridade	5.000	0	
	3390.00	Aplicações Diretas				41.920	0	
000460	3390.14	99	Diárias - Civil		Seguridade	1.000	0	
000461	3390.30	99	Material de Consumo		Seguridade	10.000	0	
000462	3390.31	99	Premiações Culturais, Artísticas, Científicas, Desportivas e Outras (6)(I)		Seguridade	5.000	0	
000463	3390.32	99	Material, Bem ou Serviço para Distribuição Gratuita		Seguridade	5.000	0	
000464	3390.33	99	Passagens e Despesas com Locomoção		Seguridade	1.000	0	
000465	3390.35	99	Serviços de Consultoria		Seguridade	5.000	0	
000466	3390.36	99	Outros Serviços de Terceiros - Pessoa Física		Seguridade	5.000	0	
000467	3390.39	99	Outros Serviços de Terceiros - Pessoa Jurídica		Seguridade	4.000	0	



Prefeitura Municipal de Quixaba

Secretaria Municipal da Fazenda, Finanças e Tesouraria

Departamento de Contabilidade - Orçamento-Programa de 2021 - R\$ 1,00

Quadro Detalhado da Despesa Fixada por Unidade Orçamentária, Ações, Fonte de Recurso, Modalidade de Aplicação e Elemento de Despesa - Q.D.D.

187

Classificação Institucional Funcional Programática				Dotação	%
Fonte de Recurso/Modalidade de Aplicação/Elemento de Despesa				Orçamentária	
Esfera					
02.041	Fundo Municipal de Saúde			5.077.426	27
000468	3390.92	99	Despesas de Exercícios Anteriores	5.000	0
000469	3390.93	99	Indenizações e Restituições	920	0
	4490.00		Aplicações Diretas	2.500	0
000470	4490.52	99	Equipamentos e Material Permanente	2.500	0
10	305	3005	2119 Centro de Enfrentamento ao COVID-19	720.000	4
			Manter as necessidades da população no âmbito de saúde no enfrentamento ao COVID-19.		
			1211 Receitas de Impostos e de Transferência de Impostos - Saúde *	19.540	0
			3190.00 Aplicações Diretas	9.040	0
001606	3190.04	99	Contratação por Tempo Determinado	2.000	0
001607	3190.11	99	Vencimentos e Vantagens Fixas - Pessoal Civil	5.000	0
001608	3190.13	99	Obrigações Patronais	1.540	0
001609	3190.92	99	Despesas de Exercícios Anteriores	500	0
			3390.00 Aplicações Diretas	8.500	0
001610	3390.30	99	Material de Consumo	5.000	0
001611	3390.33	99	Passagens e Despesas com Locomoção	500	0
001612	3390.36	99	Outros Serviços de Terceiros - Pessoa Física	1.000	0
001613	3390.39	99	Outros Serviços de Terceiros - Pessoa Jurídica	1.000	0
001614	3390.92	99	Despesas de Exercícios Anteriores	1.000	0
			4490.00 Aplicações Diretas	2.000	0
001615	4490.52	99	Equipamentos e Material Permanente	1.000	0
001616	4490.92	99	Despesas de Exercícios Anteriores	1.000	0
			1214 Transferências Fundo a Fundo de Recursos do SUS provenientes do Governo Federal - Bloco de Custeio d	700.460	4
			3190.00 Aplicações Diretas	427.589	2
001517	3190.04	99	Contratação por Tempo Determinado	248.811	1
001518	3190.11	99	Vencimentos e Vantagens Fixas - Pessoal Civil	100.000	1
001519	3190.13	99	Obrigações Patronais	78.278	0
001520	3190.92	99	Despesas de Exercícios Anteriores	500	0
			3390.00 Aplicações Diretas	242.871	1
001521	3390.30	99	Material de Consumo	117.871	1
001525	3390.33	99	Passagens e Despesas com Locomoção	5.000	0
001522	3390.36	99	Outros Serviços de Terceiros - Pessoa Física	50.000	0
001523	3390.39	99	Outros Serviços de Terceiros - Pessoa Jurídica	50.000	0
001524	3390.92	99	Despesas de Exercícios Anteriores	20.000	0
			4490.00 Aplicações Diretas	30.000	0
001526	4490.52	99	Equipamentos e Material Permanente	20.000	0
001617	4490.92	99	Despesas de Exercícios Anteriores	10.000	0
10	122	3005	2120 Enfrentamento da Emergência e Calamidade Pública em Saúde	55.734	0
			Realizar e executar medidas de Emergência e Calamidade Pública em Saúde		
			1211 Receitas de Impostos e de Transferência de Impostos - Saúde *	33.040	0
			3190.00 Aplicações Diretas	8.540	0
001619	3190.04	99	Contratação por Tempo Determinado	2.000	0
001620	3190.11	99	Vencimentos e Vantagens Fixas - Pessoal Civil	5.000	0
001621	3190.13	99	Obrigações Patronais	1.540	0
			3390.00 Aplicações Diretas	11.500	0
001622	3390.30	99	Material de Consumo	5.000	0
001623	3390.32	99	Material, Bem ou Serviço para Distribuição Gratuita	2.000	0
001624	3390.33	99	Passagens e Despesas com Locomoção	1.500	0
001625	3390.36	99	Outros Serviços de Terceiros - Pessoa Física	2.000	0
001626	3390.39	99	Outros Serviços de Terceiros - Pessoa Jurídica	1.000	0
			4490.00 Aplicações Diretas	13.000	0
001629	4490.51	99	Obras e Instalações	10.000	0
			Equipamentos e Material Permanente		0



Prefeitura Municipal de Quixaba

Secretaria Municipal da Fazenda, Finanças e Tesouraria

Departamento de Contabilidade - Orçamento-Programa de 2021 - R\$ 1,00

Quadro Detalhado da Despesa Fixada por Unidade Orçamentária, Ações, Fonte de Recurso, Modalidade de Aplicação e Elemento de Despesa - Q.D.D.

188

Classificação Institucional Funcional Programática				
Fonte de Recurso/Modalidade de Aplicação/Elemento de Despesa		Esfera	Dotação Orçamentária	%
02.041	Fundo Municipal de Saúde		5.077.426	27
001627	4490.52 99	Seguridade	1.000	
001628	4490.92 99 Despesas de Exercícios Anteriores	Seguridade	2.000	0
1214	Transferências Fundo a Fundo de Recursos do SUS provenientes do Governo Federal - Bloco de Custeio d		22.694	0
3190.00	Aplicações Diretas		8.540	0
001506	3190.04 99 Contratação por Tempo Determinado	Seguridade	2.000	0
001507	3190.11 99 Vencimentos e Vantagens Fixas - Pessoal Civil	Seguridade	5.000	0
001508	3190.13 99 Obrigações Patronais	Seguridade	1.540	0
3390.00	Aplicações Diretas		9.154	0
001509	3390.30 99 Material de Consumo	Seguridade	3.000	0
001510	3390.32 99 Material, Bem ou Serviço para Distribuição Gratuita	Seguridade	2.000	0
001511	3390.33 99 Passagens e Despesas com Locomoção	Seguridade	1.154	0
001512	3390.36 99 Outros Serviços de Terceiros - Pessoa Física	Seguridade	2.000	0
001513	3390.39 99 Outros Serviços de Terceiros - Pessoa Jurídica	Seguridade	1.000	0
4490.00	Aplicações Diretas		5.000	0
001630	4490.51 99 Obras e Instalações	Seguridade	3.000	0
001514	4490.52 99 Equipamentos e Material Permanente	Seguridade	1.000	0
001631	4490.92 99 Despesas de Exercícios Anteriores	Seguridade	1.000	0
10 304 3005	2121 Gestão e Manutenção do Bloco da Vigilância em Saúde (Vigilância Sanitária)		26.000	0
	Manter as atividades em Vigilância Sanitária no município			
1211	Receitas de Impostos e de Transferência de Impostos - Saúde *		14.000	0
3190.00	Aplicações Diretas		4.400	0
001709	3190.04 99 Contratação por Tempo Determinado	Seguridade	1.100	0
001710	3190.11 99 Vencimentos e Vantagens Fixas - Pessoal Civil	Seguridade	2.100	0
001711	3190.13 99 Obrigações Patronais	Seguridade	700	0
001712	3190.92 99 Despesas de Exercícios Anteriores	Seguridade	500	0
3390.00	Aplicações Diretas		8.600	0
001713	3390.30 99 Material de Consumo	Seguridade	2.000	0
001714	3390.33 99 Passagens e Despesas com Locomoção	Seguridade	500	0
001715	3390.35 99 Serviços de Consultoria	Seguridade	500	0
001716	3390.36 99 Outros Serviços de Terceiros - Pessoa Física	Seguridade	1.600	0
001717	3390.39 99 Outros Serviços de Terceiros - Pessoa Jurídica	Seguridade	3.000	0
001718	3390.92 99 Despesas de Exercícios Anteriores	Seguridade	500	0
001719	3390.93 99 Indenizações e Restituições	Seguridade	500	0
4490.00	Aplicações Diretas		1.000	0
001720	4490.52 99 Equipamentos e Material Permanente	Seguridade	1.000	0
1214	Transferências Fundo a Fundo de Recursos do SUS provenientes do Governo Federal - Bloco de Custeio d		12.000	0
3190.00	Aplicações Diretas		4.400	0
001722	3190.04 99 Contratação por Tempo Determinado	Seguridade	1.100	0
001723	3190.11 99 Vencimentos e Vantagens Fixas - Pessoal Civil	Seguridade	2.100	0
001724	3190.13 99 Obrigações Patronais	Seguridade	700	0
001725	3190.92 99 Despesas de Exercícios Anteriores	Seguridade	500	0
3390.00	Aplicações Diretas		6.600	0
001726	3390.30 99 Material de Consumo	Seguridade	2.000	0
001727	3390.33 99 Passagens e Despesas com Locomoção	Seguridade	500	0
001728	3390.35 99 Serviços de Consultoria	Seguridade	500	0
001729	3390.36 99 Outros Serviços de Terceiros - Pessoa Física	Seguridade	1.600	0
001730	3390.39 99 Outros Serviços de Terceiros - Pessoa Jurídica	Seguridade	1.000	0
001731	3390.92 99 Despesas de Exercícios Anteriores	Seguridade	500	0
001732	3390.93 99 Indenizações e Restituições	Seguridade	500	0
4490.00	Aplicações Diretas		1.000	0
001733	4490.52 99 Equipamentos e Material Permanente	Seguridade	1.000	0



Prefeitura Municipal de Quixaba

Secretaria Municipal da Fazenda, Finanças e Tesouraria

Departamento de Contabilidade - Orçamento-Programa de 2021 - R\$ 1,00

Quadro Detalhado da Despesa Fixada por Unidade Orçamentária, Ações, Fonte de Recurso, Modalidade de Aplicação e Elemento de Despesa - Q.D.D.

Classificação Institucional Funcional Programática		Fonte de Recurso/Modalidade de Aplicação/Elemento de Despesa					Esfera	Dotação Orçamentária	%
02.041	Fundo Municipal de Saúde						5.077.426	27	
		Pessoal e Encargos Sociais	Juros e Encargos da Dívida	Outras Despesas Correntes	Investimentos	Inversões Financeiras	Amortização da Dívida	Reserva de Contingência	
Fiscal:							0	0	
Seguridade:	2.293.032		1.801.940	982.454			5.077.426	27	
Total:	2.293.032		1.801.940	982.454			5.077.426	27	

**Prefeitura Municipal de Quixaba**

Secretaria Municipal da Fazenda, Finanças e Tesouraria

Departamento de Contabilidade - Orçamento-Programa de 2021 - R\$ 1,00

Quadro Detalhado da Despesa Fixada por Unidade Orçamentária, Ações, Fonte de Recurso, Modalidade de Aplicação e Elemento de Despesa - Q.D.D.

190

Classificação Institucional Funcional Programática				Dotação	
Fonte de Recurso/Modalidade de Aplicação/Elemento de Despesa		Esfera		Orçamentária	%
02.050	Secretaria Municipal de Infraestrutura e Urbanismo			1.937.395	10
15 452 3007 1018	Construção, Reconstrução e Ampliação de Praças, Parques, Jardins e Vias Urbanas			9.273	0
	Melhoria da Infra-Estrutura Urbana				
	1001 Recursos Ordinários			1.000	0
	4490.00 Aplicações Diretas			1.000	0
000532 4490.51 99	Obras e Instalações	Fiscal		1.000	0
	1510 Outras Transferências de Convênios ou Contratos de Repasse da União			5.091	0
	4490.00 Aplicações Diretas			5.091	0
000530 4490.39 99	Outros Serviços de Terceiros - Pessoa Jurídica	Fiscal		591	0
000533 4490.51 99	Obras e Instalações	Fiscal		4.000	0
000535 4490.93 99	Indenizações e Restituições	Fiscal		500	0
	1520 Outras Transferências de Convênios ou Contratos de Repasse dos Estados			3.182	0
	4490.00 Aplicações Diretas			3.182	0
000531 4490.39 99	Outros Serviços de Terceiros - Pessoa Jurídica	Fiscal		591	0
000534 4490.51 99	Obras e Instalações	Fiscal		2.000	0
000536 4490.93 99	Indenizações e Restituições	Fiscal		591	0
15 451 3007 1019	Desapropriação de Imóveis para Construção de Obras Públicas			20.000	0
	Melhorar a Infra-Estrutura urbana				
	1001 Recursos Ordinários			20.000	0
	4590.00 Aplicações Diretas			20.000	0
000537 4590.61 99	Aquisição de Imóveis	Fiscal		20.000	0
15 451 0003 1020	Pavimentação de Ruas e Construção/ Implantação de Meio - Fios			94.182	1
	Pavimentação de Ruas e Construção/ Implantação de Meio - Fios				
	1001 Recursos Ordinários			2.000	0
	4490.00 Aplicações Diretas			2.000	0
000540 4490.51 99	Obras e Instalações	Fiscal		2.000	0
	1510 Outras Transferências de Convênios ou Contratos de Repasse da União			81.091	0
	4490.00 Aplicações Diretas			81.091	0
000538 4490.39 99	Outros Serviços de Terceiros - Pessoa Jurídica	Fiscal		591	0
000541 4490.51 99	Obras e Instalações	Fiscal		80.000	0
000543 4490.93 99	Indenizações e Restituições	Fiscal		500	0
	1520 Outras Transferências de Convênios ou Contratos de Repasse dos Estados			11.091	0
	4490.00 Aplicações Diretas			11.091	0
000539 4490.39 99	Outros Serviços de Terceiros - Pessoa Jurídica	Fiscal		591	0
000542 4490.51 99	Obras e Instalações	Fiscal		10.000	0
000544 4490.93 99	Indenizações e Restituições	Fiscal		500	0
16 482 3006 1021	Construção, Reconstrução e Ampliação de Casas Populares			20.074	0
	Dar melhor condição de vida a população do município.				
	1001 Recursos Ordinários			2.000	0
	4490.00 Aplicações Diretas			2.000	0
000547 4490.51 99	Obras e Instalações	Fiscal		2.000	0
	1510 Outras Transferências de Convênios ou Contratos de Repasse da União			11.037	0
	4490.00 Aplicações Diretas			11.037	0
000545 4490.39 99	Outros Serviços de Terceiros - Pessoa Jurídica	Fiscal		537	0
000548 4490.51 99	Obras e Instalações	Fiscal		10.000	0
000550 4490.93 99	Indenizações e Restituições	Fiscal		500	0
	1520 Outras Transferências de Convênios ou Contratos de Repasse dos Estados			7.037	0
	4490.00 Aplicações Diretas			7.037	0
000546 4490.39 99	Outros Serviços de Terceiros - Pessoa Jurídica	Fiscal		537	0
000549 4490.51 99	Obras e Instalações	Fiscal		6.000	0
000551 4490.93 99	Indenizações e Restituições	Fiscal		500	0



Prefeitura Municipal de Quixaba

Secretaria Municipal da Fazenda, Finanças e Tesouraria

Departamento de Contabilidade - Orçamento-Programa de 2021 - R\$ 1,00

Quadro Detalhado da Despesa Fixada por Unidade Orçamentária, Ações, Fonte de Recurso, Modalidade de Aplicação e Elemento de Despesa - Q.D.D.

191

Classificação Institucional Funcional Programática				Dotação	%
Fonte de Recurso/Modalidade de Aplicação/Elemento de Despesa		Esfera		Orçamentária	
02.050	Secretaria Municipal de Infraestrutura e Urbanismo			1.937.395	10
04 122 3004 1023	Reforma e/ou Ampliação do Centro Administrativo Municipal			5.000	0
	Polarizar a administração pública municipal em um só local				
	1001 Recursos Ordinários			5.000	0
	4490.00 Aplicações Diretas			5.000	0
000559 4490.51 99	Obras e Instalações	Fiscal		5.000	0
15 451 3007 1024	Construção e/ou ampliação do cemitério público municipal			52.696	0
	Melhorar a infra-estrutura do cemitério municipal				
	1001 Recursos Ordinários			11.696	0
	4490.00 Aplicações Diretas			11.696	0
000561 4490.51 99	Obras e Instalações	Fiscal		11.696	0
	1520 Outras Transferências de Convênios ou Contratos de Repasse dos Estados			41.000	0
	4490.00 Aplicações Diretas			41.000	0
000560 4490.39 99	Outros Serviços de Terceiros - Pessoa Jurídica	Fiscal		500	0
000562 4490.51 99	Obras e Instalações	Fiscal		40.000	0
000563 4490.93 99	Indenizações e Restituições	Fiscal		500	0
15 451 0003 1025	Construção de lombadas, rampas e corrimãos			6.000	0
	Melhorar a infra-estrutura municipal				
	1001 Recursos Ordinários			6.000	0
	4490.00 Aplicações Diretas			6.000	0
000564 4490.51 99	Obras e Instalações	Fiscal		6.000	0
26 782 0005 1027	Aquisição de Veículos, Máquinas Pesadas / Implementos Agrícolas			254.000	1
	Adquirir veículos para melhor atender as necessidades da administração pública				
	1001 Recursos Ordinários			2.000	0
	4490.00 Aplicações Diretas			2.000	0
000568 4490.52 99	Equipamentos e Material Permanente	Fiscal		2.000	0
	1510 Outras Transferências de Convênios ou Contratos de Repasse da União			226.000	1
	4490.00 Aplicações Diretas			226.000	1
000566 4490.39 99	Outros Serviços de Terceiros - Pessoa Jurídica	Fiscal		500	0
000569 4490.52 99	Equipamentos e Material Permanente	Fiscal		225.000	1
000572 4490.93 99	Indenizações e Restituições	Fiscal		500	0
	1520 Outras Transferências de Convênios ou Contratos de Repasse dos Estados			14.000	0
	4490.00 Aplicações Diretas			14.000	0
000567 4490.39 99	Outros Serviços de Terceiros - Pessoa Jurídica	Fiscal		500	0
000570 4490.52 99	Equipamentos e Material Permanente	Fiscal		13.000	0
000573 4490.93 99	Indenizações e Restituições	Fiscal		500	0
	1930 Recursos de Alienação de Bens/Ativos			12.000	0
	4490.00 Aplicações Diretas			12.000	0
000571 4490.52 99	Equipamentos e Material Permanente	Fiscal		12.000	0
25 751 0003 1028	Implantação de Energia Solar (Operação de Crédito)			40.000	0
	Implantar melhor condições de energia no município				
	1920 Recursos de Operações de Crédito			40.000	0
	4490.00 Aplicações Diretas			40.000	0
000574 4490.36 99	Outros Serviços de Terceiros - Pessoa Física	Fiscal		5.000	0
000575 4490.39 99	Outros Serviços de Terceiros - Pessoa Jurídica	Fiscal		10.000	0
000576 4490.51 99	Obras e Instalações	Fiscal		10.000	0
000577 4490.52 99	Equipamentos e Material Permanente	Fiscal		10.000	0
000578 4490.92 99	Despesas de Exercícios Anteriores	Fiscal		4.500	0
000579 4490.93 99	Indenizações e Restituições	Fiscal		500	0



Prefeitura Municipal de Quixaba

Secretaria Municipal da Fazenda, Finanças e Tesouraria

Departamento de Contabilidade - Orçamento-Programa de 2021 - R\$ 1,00

Quadro Detalhado da Despesa Fixada por Unidade Orçamentária, Ações, Fonte de Recurso, Modalidade de Aplicação e Elemento de Despesa - Q.D.D.

192

Classificação Institucional Funcional Programática				Dotação	
Fonte de Recurso/Modalidade de Aplicação/Elemento de Despesa		Esfera		Orçamentária	%
02.050	Secretaria Municipal de Infraestrutura e Urbanismo			1.937.395	10
04 182 3030	1051 Obras Emergenciais de Combate as Calamidades Públicas			10.000	0
	Ação de Combate as Calamidades Públicas				
	1001 Recursos Ordinários			10.000	0
	4490.00 Aplicações Diretas			10.000	0
001417 4490.51 99	Obras e Instalações	Fiscal		10.000	0
17 512 0003	1054 Const. Reconstr. e Ampl.do Sistema de Esgot.Sanitário/ Saneamento Básico			610.000	3
	Manten a implantação de obras de Const. Reconstr. e Ampl.do Sistema de Esgot.Sanitário/ Saneamento Básico				
	1001 Recursos Ordinários			28.000	0
	4490.00 Aplicações Diretas			28.000	0
001463 4490.51 99	Obras e Instalações	Fiscal		28.000	0
	1510 Outras Transferências de Convênios ou Contratos de Repasse da União			501.000	3
	4490.00 Aplicações Diretas			501.000	3
001467 4490.39 99	Outros Serviços de Terceiros - Pessoa Jurídica	Fiscal		500	0
001464 4490.51 99	Obras e Instalações	Fiscal		500.000	3
001468 4490.93 99	Indenizações e Restituições	Fiscal		500	0
	1520 Outras Transferências de Convênios ou Contratos de Repasse dos Estados			81.000	0
	4490.00 Aplicações Diretas			81.000	0
001466 4490.39 99	Outros Serviços de Terceiros - Pessoa Jurídica	Fiscal		500	0
001465 4490.51 99	Obras e Instalações	Fiscal		80.000	0
001469 4490.93 99	Indenizações e Restituições	Fiscal		500	0
15 451 0003	1055 Construção do Aterro Sanitário - Resíduos Sólidos			81.000	0
	Melhorar a qualidade de vida da população do município .				
	1510 Outras Transferências de Convênios ou Contratos de Repasse da União			81.000	0
	4490.00 Aplicações Diretas			81.000	0
001473 4490.39 99	Outros Serviços de Terceiros - Pessoa Jurídica	Fiscal		500	0
001472 4490.51 99	Obras e Instalações	Fiscal		80.000	0
001474 4490.93 99	Indenizações e Restituições	Fiscal		500	0
15 452 0003	2042 Manutenção dos Serviços da Limpeza Pública			72.643	0
	Manter os Serviços da Limpeza Pública				
	1001 Recursos Ordinários			72.643	0
	3190.00 Aplicações Diretas			5.763	0
000580 3190.04 99	Contratação por Tempo Determinado	Fiscal		2.150	0
000581 3190.11 99	Vencimentos e Vantagens Fixas - Pessoal Civil	Fiscal		2.150	0
000582 3190.13 99	Obrigações Patronais	Seguridade		946	0
000583 3190.92 99	Despesas de Exercícios Anteriores	Fiscal		517	0
	3390.00 Aplicações Diretas			65.880	0
000584 3390.04 99	Contratação por Tempo Determinado	Fiscal		537	0
000585 3390.30 99	Material de Consumo	Fiscal		269	0
000586 3390.33 99	Passagens e Despesas com Locomoção	Fiscal		537	0
000587 3390.35 99	Serviços de Consultoria	Fiscal		537	0
000588 3390.36 99	Outros Serviços de Terceiros - Pessoa Física	Fiscal		40.000	0
000589 3390.39 99	Outros Serviços de Terceiros - Pessoa Jurídica	Fiscal		14.000	0
000590 3390.92 99	Despesas de Exercícios Anteriores	Fiscal		10.000	0
	4490.00 Aplicações Diretas			1.000	0
000591 4490.52 99	Equipamentos e Material Permanente	Fiscal		1.000	0
15 452 0003	2043 Manutenção das Atividades da Secretaria de Infra-Estrutura e Urbanismo			492.226	3
	Manter a infra-estrutura municipal				
	1001 Recursos Ordinários			492.226	3



Prefeitura Municipal de Quixaba

Secretaria Municipal da Fazenda, Finanças e Tesouraria

Departamento de Contabilidade - Orçamento-Programa de 2021 - R\$ 1,00

Quadro Detalhado da Despesa Fixada por Unidade Orçamentária, Ações, Fonte de Recurso, Modalidade de Aplicação e Elemento de Despesa - Q.D.D.

193

Classificação Institucional Funcional Programática				Dotação	%
Fonte de Recurso/Modalidade de Aplicação/Elemento de Despesa			Esfera	Orçamentária	
02.050	Secretaria Municipal de Infraestrutura e Urbanismo			1.937.395	10
	3190.00	Aplicações Diretas		214.998	1
000592	3190.04 99	Contratação por Tempo Determinado	Fiscal	1.100	0
000593	3190.11 99	Vencimentos e Vantagens Fixas - Pessoal Civil	Fiscal	174.000	1
000594	3190.13 99	Obrigações Patronais	Seguridade	38.522	0
000595	3190.91 99	Sentenças Judiciais	Fiscal	859	0
000596	3190.92 99	Despesas de Exercícios Anteriores	Fiscal	517	0
	3350.00	Transferências a Instituições Privadas sem Fins Lucrativos		1.000	0
000597	3350.41 99	Contribuições	Fiscal	500	0
000598	3350.43 99	Subvenções Sociais	Fiscal	500	0
	3371.00	Transferências a Consórcios Públicos		3.000	0
000599	3371.70 99	Rateio pela Participação em Consórcio Público	Fiscal	3.000	0
	3390.00	Aplicações Diretas		270.728	1
000600	3390.04 99	Contratação por Tempo Determinado	Fiscal	500	0
000601	3390.14 99	Diárias - Civil	Fiscal	1.074	0
000602	3390.30 99	Material de Consumo	Fiscal	108.080	1
000603	3390.33 99	Passagens e Despesas com Locomoção	Fiscal	1.074	0
000604	3390.36 99	Outros Serviços de Terceiros - Pessoa Física	Fiscal	90.000	0
000605	3390.39 99	Outros Serviços de Terceiros - Pessoa Jurídica	Fiscal	60.000	0
000606	3390.91 99	Sentenças Judiciais	Fiscal	500	0
000607	3390.92 99	Despesas de Exercícios Anteriores	Fiscal	8.000	0
000608	3390.93 99	Indenizações e Restituições	Fiscal	1.500	0
	4490.00	Aplicações Diretas		2.500	0
000609	4490.30 99	Material de Consumo	Fiscal	500	0
000610	4490.36 99	Outros Serviços de Terceiros - Pessoa Física	Fiscal	500	0
000611	4490.39 99	Outros Serviços de Terceiros - Pessoa Jurídica	Fiscal	500	0
000612	4490.52 99	Equipamentos e Material Permanente	Fiscal	500	0
000613	4490.93 99	Indenizações e Restituições	Fiscal	500	0
15 452 0003	2044	Manutenção dos Serviços da Iluminação Pública		105.000	1
		Manter a infra-estrutura municipal.			
	1001	Recursos Ordinários		75.600	0
	3190.00	Aplicações Diretas		1.100	0
000614	3190.04 99	Contratação por Tempo Determinado	Fiscal	1.100	0
	3390.00	Aplicações Diretas		73.500	0
000620	3390.30 99	Material de Consumo	Fiscal	10.000	0
000621	3390.32 99	Material, Bem ou Serviço para Distribuição Gratuita	Fiscal	500	0
000622	3390.33 99	Passagens e Despesas com Locomoção	Fiscal	500	0
000623	3390.35 99	Serviços de Consultoria	Fiscal	500	0
000624	3390.36 99	Outros Serviços de Terceiros - Pessoa Física	Fiscal	10.000	0
000625	3390.39 99	Outros Serviços de Terceiros - Pessoa Jurídica	Fiscal	50.000	0
000627	3390.92 99	Despesas de Exercícios Anteriores	Fiscal	2.000	0
	4490.00	Aplicações Diretas		1.000	0
000628	4490.52 99	Equipamentos e Material Permanente	Fiscal	1.000	0
	1620	Contribuição para o custeio dos serviços de iluminação pública - COSIP		29.400	0
	3390.00	Aplicações Diretas		29.400	0
000626	3390.39 99	Outros Serviços de Terceiros - Pessoa Jurídica	Fiscal	29.400	0
15 392 3004	2045	Manutenção das Atividades da Repetidora de TV do município.		4.790	0
		Proporcionar laser a população do município			
	1001	Recursos Ordinários		4.790	0
	3390.00	Aplicações Diretas		4.290	0
000629	3390.18 99	Auxílio Financeiro a Estudantes	Fiscal	645	0
000630	3390.19 99	Auxílio-Fardamento	Fiscal	645	0
000631	3390.30 99	Material de Consumo	Fiscal	1.000	0



Prefeitura Municipal de Quixaba

Secretaria Municipal da Fazenda, Finanças e Tesouraria

Departamento de Contabilidade - Orçamento-Programa de 2021 - R\$ 1,00

Quadro Detalhado da Despesa Fixada por Unidade Orçamentária, Ações, Fonte de Recurso, Modalidade de Aplicação e Elemento de Despesa - Q.D.D.

194

Classificação Institucional Funcional Programática					Dotação	
Fonte de Recurso/Modalidade de Aplicação/Elemento de Despesa				Esfera	Orçamentária	%
02.050	Secretaria Municipal de Infraestrutura e Urbanismo				1.937.395	10
000632	3390.35	99	Serviços de Consultoria	Fiscal	900	0
000633	3390.36	99	Outros Serviços de Terceiros - Pessoa Física	Fiscal	600	0
000634	3390.39	99	Outros Serviços de Terceiros - Pessoa Jurídica	Fiscal	500	0
	4490.00		Aplicações Diretas		500	0
000635	4490.52	99	Equipamentos e Material Permanente	Fiscal	500	0
15	452	0003	2046 Revitalização das Praças e Jardins (Arborização)		16.011	0
			Melhorar a estrutura de lazer da população			
		1001	Recursos Ordinários		16.011	0
		3390.00	Aplicações Diretas		15.474	0
000636	3390.30	99	Material de Consumo	Fiscal	1.600	0
000637	3390.35	99	Serviços de Consultoria	Fiscal	1.074	0
000638	3390.36	99	Outros Serviços de Terceiros - Pessoa Física	Fiscal	10.000	0
000639	3390.39	99	Outros Serviços de Terceiros - Pessoa Jurídica	Fiscal	800	0
000640	3390.92	99	Despesas de Exercícios Anteriores	Fiscal	2.000	0
	4490.00		Aplicações Diretas		537	0
000641	4490.52	99	Equipamentos e Material Permanente	Fiscal	537	0
18	542	3030	2047 Manutenção do Aterro Sanitário Simplificado		19.000	0
			Melhorar a qualidade do lixo produzido em nosso município e consequentemente a saúde de toda a população de Quixaba.			
		1001	Recursos Ordinários		19.000	0
		3390.00	Aplicações Diretas		16.000	0
000642	3390.30	99	Material de Consumo	Fiscal	8.000	0
000643	3390.36	99	Outros Serviços de Terceiros - Pessoa Física	Fiscal	3.000	0
000644	3390.39	99	Outros Serviços de Terceiros - Pessoa Jurídica	Fiscal	5.000	0
	4490.00		Aplicações Diretas		3.000	0
000645	4490.52	99	Equipamentos e Material Permanente	Fiscal	3.000	0
15	452	3007	2048 Manutenção do Cemitério Público Municipal		12.000	0
			Conservar em perfeito estado o cemitério público municipal.			
		1001	Recursos Ordinários		12.000	0
		3390.00	Aplicações Diretas		10.500	0
000646	3390.30	99	Material de Consumo	Fiscal	5.000	0
000647	3390.36	99	Outros Serviços de Terceiros - Pessoa Física	Fiscal	2.500	0
000648	3390.39	99	Outros Serviços de Terceiros - Pessoa Jurídica	Fiscal	3.000	0
	4490.00		Aplicações Diretas		1.500	0
000649	4490.52	99	Equipamentos e Material Permanente	Fiscal	1.500	0
17	512	0003	2117 Manutenção do Sistema de Esgotamento Sanitário/Saneamento Básico		13.500	0
			Manter o Sistema de Esgotamento Sanitário/Saneamento Básico			
		1001	Recursos Ordinários		13.500	0
		3390.00	Aplicações Diretas		11.500	0
001476	3390.30	99	Material de Consumo	Fiscal	1.000	0
001477	3390.35	99	Serviços de Consultoria	Fiscal	5.000	0
001478	3390.36	99	Outros Serviços de Terceiros - Pessoa Física	Fiscal	5.000	0
001479	3390.39	99	Outros Serviços de Terceiros - Pessoa Jurídica	Fiscal	500	0
	4490.00		Aplicações Diretas		2.000	0
001480	4490.52	99	Equipamentos e Material Permanente	Fiscal	2.000	0



Prefeitura Municipal de Quixaba

Secretaria Municipal da Fazenda, Finanças e Tesouraria

Departamento de Contabilidade - Orçamento-Programa de 2021 - R\$ 1,00

Quadro Detalhado da Despesa Fixada por Unidade Orçamentária, Ações, Fonte de Recurso, Modalidade de Aplicação e Elemento de Despesa - Q.D.D.

Classificação Institucional Funcional Programática							Dotação	%		
Fonte de Recurso/Modalidade de Aplicação/Elemento de Despesa		Esfera					Orçamentária			
02.050	Secretaria Municipal de Infraestrutura e Urbanismo						1.937.395	10		
		Pessoal e Encargos Sociais	Juros e Encargos da Dívida	Outras Despesas Correntes	Investimentos	Inversões Financeiras	Amortização da Dívida	Reserva de Contingência		
Fiscal:		182.393		501.272	1.194.262	20.000			1.897.927	10
Seguridade:		39.468							39.468	0
Total:		221.861		501.272	1.194.262	20.000			1.937.395	10



Prefeitura Municipal de Quixaba

Secretaria Municipal da Fazenda, Finanças e Tesouraria

Departamento de Contabilidade - Orçamento-Programa de 2021 - R\$ 1,00

Quadro Detalhado da Despesa Fixada por Unidade Orçamentária, Ações, Fonte de Recurso, Modalidade de Aplicação e Elemento de Despesa - Q.D.D.

196

Classificação Institucional Funcional Programática				Dotação	%
Fonte de Recurso/Modalidade de Aplicação/Elemento de Despesa		Esfera		Orçamentária	
02.060	Secretaria Municipal de Agricultura, Desenvolvimento Econômico e Meio Ambiente			680.049	4
28 846 0001	0004 Amortização de encargos da dívida contratada			5.000	0
	Amortização de encargos da dívida contratada				
	1001 Recursos Ordinários			5.000	0
	3290.00 Aplicações Diretas			2.000	0
000650 3290.21 99	Juros sobre a Dívida por Contrato	Fiscal		2.000	0
	4690.00 Aplicações Diretas			3.000	0
000651 4690.71 99	Principal da Dívida Contratual Resgatado	Fiscal		2.000	0
000652 4690.92 99	Despesas de Exercícios Anteriores	Fiscal		1.000	0
23 452 3007	1029 Construção ou Reforma do Matadouro Público Municipal			1.073	0
	Melhoria das condições de saúde do município.				
	1001 Recursos Ordinários			322	0
	4490.00 Aplicações Diretas			322	0
000654 4490.51 99	Obras e Instalações	Fiscal		322	0
	1520 Outras Transferências de Convênios ou Contratos de Repasse dos Estados			751	0
	4490.00 Aplicações Diretas			751	0
000653 4490.39 99	Outros Serviços de Terceiros - Pessoa Jurídica	Fiscal		107	0
000655 4490.51 99	Obras e Instalações	Fiscal		537	0
000656 4490.93 99	Indenizações e Restituições	Fiscal		107	0
20 544 3009	1030 Aquisição e Instalação de Dessanilizador			10.743	0
	Melhorar a qualidade da água no município				
	1001 Recursos Ordinários			10.743	0
	4490.00 Aplicações Diretas			10.743	0
000657 4490.52 99	Equipamentos e Material Permanente	Fiscal		10.743	0
20 244 3009	1031 Construção e Perfuração de Poços e Equipamentos			23.000	0
	Suprir as necessidades de água dos habitantes da zona rural e urbana				
	1001 Recursos Ordinários			4.000	0
	4490.00 Aplicações Diretas			4.000	0
000660 4490.51 99	Obras e Instalações	Fiscal		3.000	0
000663 4490.52 99	Equipamentos e Material Permanente	Fiscal		1.000	0
	1510 Outras Transferências de Convênios ou Contratos de Repasse da União			13.000	0
	4490.00 Aplicações Diretas			13.000	0
000658 4490.39 99	Outros Serviços de Terceiros - Pessoa Jurídica	Fiscal		500	0
000661 4490.51 99	Obras e Instalações	Fiscal		10.000	0
000664 4490.52 99	Equipamentos e Material Permanente	Fiscal		2.000	0
000666 4490.93 99	Indenizações e Restituições	Fiscal		500	0
	1520 Outras Transferências de Convênios ou Contratos de Repasse dos Estados			6.000	0
	4490.00 Aplicações Diretas			6.000	0
000659 4490.39 99	Outros Serviços de Terceiros - Pessoa Jurídica	Fiscal		500	0
000662 4490.51 99	Obras e Instalações	Fiscal		3.000	0
000665 4490.52 99	Equipamentos e Material Permanente	Fiscal		2.000	0
000667 4490.93 99	Indenizações e Restituições	Fiscal		500	0
20 608 3010	1032 Construção do centro de beneficiamento da pimenta e aquisição de equipamentos			100.000	1
	Estimular o cultivo da pimenta na zona rural deste município				
	1001 Recursos Ordinários			100.000	1
	4490.00 Aplicações Diretas			100.000	1
000668 4490.51 99	Obras e Instalações	Fiscal		60.000	0
000669 4490.52 99	Equipamentos e Material Permanente	Fiscal		40.000	0
20 605 3029	1033 Construção, ampliação e reforma de açudes, barreiros e barragens			35.148	0



Prefeitura Municipal de Quixaba

Secretaria Municipal da Fazenda, Finanças e Tesouraria

Departamento de Contabilidade - Orçamento-Programa de 2021 - R\$ 1,00

Quadro Detalhado da Despesa Fixada por Unidade Orçamentária, Ações, Fonte de Recurso, Modalidade de Aplicação e Elemento de Despesa - Q.D.D.

197

Classificação Institucional Funcional Programática				Dotação	%
Fonte de Recurso/Modalidade de Aplicação/Elemento de Despesa			Esfera	Orçamentária	
02.060	Secretaria Municipal de Agricultura, Desenvolvimento Econômico e Meio Ambiente			680.049	4
	Aumentar a capacidade de reter água no município				
	1001 Recursos Ordinários			3.000	0
	4490.00 Aplicações Diretas			3.000	0
000672	4490.51 99 Obras e Instalações		Fiscal	3.000	0
	1510 Outras Transferências de Convênios ou Contratos de Repasse da União			21.074	0
	4490.00 Aplicações Diretas			21.074	0
000670	4490.39 99 Outros Serviços de Terceiros - Pessoa Jurídica		Fiscal	537	0
000673	4490.51 99 Obras e Instalações		Fiscal	20.000	0
000675	4490.93 99 Indenizações e Restituições		Fiscal	537	0
	1520 Outras Transferências de Convênios ou Contratos de Repasse dos Estados			11.074	0
	4490.00 Aplicações Diretas			11.074	0
000671	4490.39 99 Outros Serviços de Terceiros - Pessoa Jurídica		Fiscal	537	0
000674	4490.51 99 Obras e Instalações		Fiscal	10.000	0
000676	4490.93 99 Indenizações e Restituições		Fiscal	537	0
20 606 3010	1034 Aquisição de Veículos, Máquinas Pesadas / Implementos Agrícolas			57.310	0
	Adquirir máquinas e equipamentos agrícolas				
	1001 Recursos Ordinários			5.000	0
	4490.00 Aplicações Diretas			5.000	0
000679	4490.52 99 Equipamentos e Material Permanente		Fiscal	5.000	0
	1510 Outras Transferências de Convênios ou Contratos de Repasse da União			31.128	0
	4490.00 Aplicações Diretas			31.128	0
000677	4490.39 99 Outros Serviços de Terceiros - Pessoa Jurídica		Fiscal	591	0
000680	4490.52 99 Equipamentos e Material Permanente		Fiscal	30.000	0
000683	4490.93 99 Indenizações e Restituições		Fiscal	537	0
	1520 Outras Transferências de Convênios ou Contratos de Repasse dos Estados			11.182	0
	4490.00 Aplicações Diretas			11.182	0
000678	4490.39 99 Outros Serviços de Terceiros - Pessoa Jurídica		Fiscal	591	0
000681	4490.52 99 Equipamentos e Material Permanente		Fiscal	10.000	0
000684	4490.93 99 Indenizações e Restituições		Fiscal	591	0
	1930 Recursos de Alienação de Bens/Ativos			10.000	0
	4490.00 Aplicações Diretas			10.000	0
000682	4490.52 99 Equipamentos e Material Permanente		Fiscal	10.000	0
20 122 3010	2049 Manut. das Ativ. da Secr. Mun.de Agric., Desenv. Econômico			197.104	1
	Dar melhor estrutura aos pequenos agricultores e pecuaristas do município.				
	1001 Recursos Ordinários			197.104	1
	3190.00 Aplicações Diretas			106.523	1
000685	3190.04 99 Contratação por Tempo Determinado		Fiscal	1.100	0
000686	3190.11 99 Vencimentos e Vantagens Fixas - Pessoal Civil		Fiscal	84.500	0
000687	3190.13 99 Obrigações Patronais		Seguridade	18.832	0
000688	3190.16 99 Outras Despesas Variáveis - Pessoal Civil		Fiscal	1.074	0
000689	3190.91 99 Sentenças Judiciais		Fiscal	500	0
000690	3190.92 99 Despesas de Exercícios Anteriores		Fiscal	517	0
	3390.00 Aplicações Diretas			87.507	0
000691	3390.04 99 Contratação por Tempo Determinado		Fiscal	1.074	0
000692	3390.14 99 Diárias - Civil		Fiscal	322	0
000693	3390.30 99 Material de Consumo		Fiscal	14.000	0
000694	3390.33 99 Passagens e Despesas com Locomoção		Fiscal	537	0
000695	3390.35 99 Serviços de Consultoria		Fiscal	537	0
000696	3390.36 99 Outros Serviços de Terceiros - Pessoa Física		Fiscal	32.000	0
000697	3390.39 99 Outros Serviços de Terceiros - Pessoa Jurídica		Fiscal	36.000	0
000698	3390.91 99 Sentenças Judiciais		Fiscal	500	0
000699	3390.92 99 Despesas de Exercícios Anteriores		Fiscal	2.000	0



Prefeitura Municipal de Quixaba

Secretaria Municipal da Fazenda, Finanças e Tesouraria

Departamento de Contabilidade - Orçamento-Programa de 2021 - R\$ 1,00

Quadro Detalhado da Despesa Fixada por Unidade Orçamentária, Ações, Fonte de Recurso, Modalidade de Aplicação e Elemento de Despesa - Q.D.D.

198

Classificação Institucional Funcional Programática				Dotação	%
Fonte de Recurso/Modalidade de Aplicação/Elemento de Despesa		Esfera		Orçamentária	
02.060	Secretaria Municipal de Agricultura, Desenvolvimento Econômico e Meio Ambiente			680.049	4
000700	3390.93 99 Indenizações e Restituições	Fiscal		537	0
	4490.00 Aplicações Diretas			3.074	0
000701	4490.51 99 Obras e Instalações	Fiscal		2.000	0
000702	4490.52 99 Equipamentos e Material Permanente	Fiscal		1.074	0
20 608 3010	2050 Assistência a pequenos e médios produtores rurais			14.000	0
	Ajuda ao produtor rural				
	1001 Recursos Ordinários			14.000	0
	3390.00 Aplicações Diretas			12.000	0
000703	3390.30 99 Material de Consumo	Fiscal		4.000	0
000704	3390.32 99 Material, Bem ou Serviço para Distribuição Gratuita	Fiscal		500	0
000705	3390.35 99 Serviços de Consultoria	Fiscal		500	0
000706	3390.36 99 Outros Serviços de Terceiros - Pessoa Física	Fiscal		3.000	0
000707	3390.39 99 Outros Serviços de Terceiros - Pessoa Jurídica	Fiscal		2.000	0
000708	3390.41 99 Contribuições	Fiscal		1.000	0
000709	3390.92 99 Despesas de Exercícios Anteriores	Fiscal		1.000	0
	4490.00 Aplicações Diretas			2.000	0
000710	4490.52 99 Equipamentos e Material Permanente	Fiscal		2.000	0
20 544 3004	2051 Manutenção e recuperação de poços			10.500	0
	Ajuda ao produtor rural				
	1001 Recursos Ordinários			10.500	0
	3390.00 Aplicações Diretas			8.500	0
000711	3390.30 99 Material de Consumo	Fiscal		1.500	0
000712	3390.36 99 Outros Serviços de Terceiros - Pessoa Física	Fiscal		5.000	0
000713	3390.39 99 Outros Serviços de Terceiros - Pessoa Jurídica	Fiscal		2.000	0
	4490.00 Aplicações Diretas			2.000	0
000714	4490.52 99 Equipamentos e Material Permanente	Fiscal		2.000	0
20 608 3004	2052 Manutenção do Programa Seguro Safra			8.000	0
	Manter a agricultura do município				
	1001 Recursos Ordinários			8.000	0
	3350.00 Transferências a Instituições Privadas sem Fins Lucrativos			8.000	0
000715	3350.41 99 Contribuições	Fiscal		8.000	0
20 606 3010	2053 Manutenção do programa de beneficiamento da pimenta			4.359	0
	Apoiar o cultivo da pimenta no município				
	1001 Recursos Ordinários			4.359	0
	3390.00 Aplicações Diretas			3.459	0
000716	3390.30 99 Material de Consumo	Fiscal		1.000	0
000717	3390.32 99 Material, Bem ou Serviço para Distribuição Gratuita	Fiscal		500	0
000718	3390.35 99 Serviços de Consultoria	Fiscal		500	0
000719	3390.36 99 Outros Serviços de Terceiros - Pessoa Física	Fiscal		600	0
000720	3390.39 99 Outros Serviços de Terceiros - Pessoa Jurídica	Fiscal		859	0
	4490.00 Aplicações Diretas			900	0
000721	4490.52 99 Equipamentos e Material Permanente	Fiscal		900	0
20 605 3029	2054 Manutenção dos carros-pipa deste município			55.000	0
	Manter a regularidade do abastecimento d'água em todo o território municipal				
	1001 Recursos Ordinários			55.000	0
	3390.00 Aplicações Diretas			45.000	0
000722	3390.30 99 Material de Consumo	Fiscal		15.000	0
000723	3390.36 99 Outros Serviços de Terceiros - Pessoa Física	Fiscal		10.000	0
000724	3390.39 99 Outros Serviços de Terceiros - Pessoa Jurídica	Fiscal		20.000	0



Prefeitura Municipal de Quixaba

Secretaria Municipal da Fazenda, Finanças e Tesouraria

Departamento de Contabilidade - Orçamento-Programa de 2021 - R\$ 1,00

Quadro Detalhado da Despesa Fixada por Unidade Orçamentária, Ações, Fonte de Recurso, Modalidade de Aplicação e Elemento de Despesa - Q.D.D.

199

Classificação Institucional Funcional Programática				Dotação	%
Fonte de Recurso/Modalidade de Aplicação/Elemento de Despesa		Esfera		Orçamentária	
02.060	Secretaria Municipal de Agricultura, Desenvolvimento Econômico e Meio Ambiente			680.049	4
	4490.00 Aplicações Diretas			10.000	0
000725	4490.52 99 Equipamentos e Material Permanente	Fiscal		10.000	0
18 541 3030	2055 Manutenção das Atividades do Meio Ambiente			12.298	0
	Manter as reservas naturais deste município				
	1001 Recursos Ordinários			12.298	0
	3190.00 Aplicações Diretas			4.502	0
000726	3190.04 99 Contratação por Tempo Determinado	Fiscal		1.100	0
000727	3190.11 99 Vencimentos e Vantagens Fixas - Pessoal Civil	Fiscal		2.150	0
000728	3190.13 99 Obrigações Patronais	Seguridade		715	0
000729	3190.16 99 Outras Despesas Variáveis - Pessoal Civil	Fiscal		537	0
	3371.00 Transferências a Consórcios Públicos			2.000	0
000730	3371.70 99 Rateio pela Participação em Consórcio Público	Fiscal		2.000	0
	3390.00 Aplicações Diretas			4.722	0
000731	3390.04 99 Contratação por Tempo Determinado	Fiscal		537	0
000732	3390.14 99 Diárias - Civil	Fiscal		500	0
000733	3390.30 99 Material de Consumo	Fiscal		537	0
000734	3390.32 99 Material, Bem ou Serviço para Distribuição Gratuita	Fiscal		500	0
000735	3390.33 99 Passagens e Despesas com Locomoção	Fiscal		537	0
000736	3390.35 99 Serviços de Consultoria	Fiscal		537	0
000737	3390.36 99 Outros Serviços de Terceiros - Pessoa Física	Fiscal		537	0
000738	3390.39 99 Outros Serviços de Terceiros - Pessoa Jurídica	Fiscal		537	0
000739	3390.92 99 Despesas de Exercícios Anteriores	Fiscal		500	0
	4490.00 Aplicações Diretas			1.074	0
000740	4490.51 99 Obras e Instalações	Fiscal		537	0
000741	4490.52 99 Equipamentos e Material Permanente	Fiscal		537	0
20 608 3010	2056 Manutenção do Programa de corte de terra de agricultores deste município			42.500	0
	Promover as atividades agrícolas neste município				
	1001 Recursos Ordinários			42.500	0
	3390.00 Aplicações Diretas			42.500	0
000742	3390.30 99 Material de Consumo	Fiscal		1.000	0
000743	3390.36 99 Outros Serviços de Terceiros - Pessoa Física	Fiscal		10.000	0
000744	3390.39 99 Outros Serviços de Terceiros - Pessoa Jurídica	Fiscal		30.000	0
000745	3390.41 99 Contribuições	Fiscal		1.500	0
20 606 3010	2057 Manutenção das atividades da EMATER e USAV neste município			9.292	0
	Promover as atividades agropecuárias no município				
	1001 Recursos Ordinários			9.292	0
	3390.00 Aplicações Diretas			8.218	0
000746	3390.30 99 Material de Consumo	Fiscal		2.000	0
000747	3390.32 99 Material, Bem ou Serviço para Distribuição Gratuita	Fiscal		859	0
000748	3390.35 99 Serviços de Consultoria	Fiscal		859	0
000749	3390.36 99 Outros Serviços de Terceiros - Pessoa Física	Fiscal		4.000	0
000750	3390.39 99 Outros Serviços de Terceiros - Pessoa Jurídica	Fiscal		500	0
	4490.00 Aplicações Diretas			1.074	0
000751	4490.52 99 Equipamentos e Material Permanente	Fiscal		1.074	0
20 782 0005	2058 Manutenção dos veículos e máquinas do PAC			94.722	1
	Conservação e manutenção das máquinas e veículos cedidos pelo Governo Federal através do PAC.				
	1001 Recursos Ordinários			94.722	1
	3390.00 Aplicações Diretas			93.722	1
000752	3390.30 99 Material de Consumo	Fiscal		80.000	0
000753	3390.36 99 Outros Serviços de Terceiros - Pessoa Física	Fiscal		5.000	0



Prefeitura Municipal de Quixaba

Secretaria Municipal da Fazenda, Finanças e Tesouraria

Departamento de Contabilidade - Orçamento-Programa de 2021 - R\$ 1,00

Quadro Detalhado da Despesa Fixada por Unidade Orçamentária, Ações, Fonte de Recurso, Modalidade de Aplicação e Elemento de Despesa - Q.D.D.

Classificação Institucional Funcional Programática		Esfera	Dotação Orçamentária	%					
Fonte de Recurso/Modalidade de Aplicação/Elemento de Despesa									
02.060	Secretaria Municipal de Agricultura, Desenvolvimento Econômico e Meio Ambiente		680.049	4					
000754	3390.39 99 Outros Serviços de Terceiros - Pessoa Jurídica	Fiscal	8.722	0					
	4490.00 Aplicações Diretas		1.000	0					
000755	4490.52 99 Equipamentos e Material Permanente	Fiscal	1.000	0					
	Pessoal e Encargos Sociais	Juros e Encargos da Dívida	Outras Despesas Correntes	Investimentos	Inversões Financeiras	Amortização da Dívida	Reserva de Contingência		
Fiscal:	91.478	2.000	315.628	248.396		3.000		660.502	4
Seguridade:	19.547							19.547	0
Total:	111.025	2.000	315.628	248.396		3.000		680.049	4



Prefeitura Municipal de Quixaba

Secretaria Municipal da Fazenda, Finanças e Tesouraria

Departamento de Contabilidade - Orçamento-Programa de 2021 - R\$ 1,00

Quadro Detalhado da Despesa Fixada por Unidade Orçamentária, Ações, Fonte de Recurso, Modalidade de Aplicação e Elemento de Despesa - Q.D.D.

201

Classificação Institucional Funcional Programática				Dotação	%
Fonte de Recurso/Modalidade de Aplicação/Elemento de Despesa			Esfera	Orçamentária	
02.070	Secretaria Municipal de Educação			3.961.113	21
28 841 0001	0005 Amortização de encargos da dívida contratada			33.000	0
	Amortização de encargos da dívida contratada				
	1001 Recursos Ordinários			33.000	0
	3290.00 Aplicações Diretas			8.000	0
000756 3290.21 99	Juros sobre a Dívida por Contrato		Fiscal	8.000	0
	4690.00 Aplicações Diretas			25.000	0
000757 4690.71 99	Principal da Dívida Contratual Resgatado		Fiscal	20.000	0
000758 4690.92 99	Despesas de Exercícios Anteriores		Fiscal	5.000	0
12 365 2001	1035 Const. Reconst.Reforma e Ampliacao de Unid. Escolares do Ensino Infantil/Creches e Equipamentos			105.000	1
	Proporcionar um melhor conforto ao alunado				
	1111 Receitas de Impostos e de Transferência de Impostos - Educação *			7.500	0
	4490.00 Aplicações Diretas			7.500	0
000759 4490.39 99	Outros Serviços de Terceiros - Pessoa Jurídica		Fiscal	500	0
000762 4490.51 99	Obras e Instalações		Fiscal	5.000	0
000766 4490.52 99	Equipamentos e Material Permanente		Fiscal	2.000	0
	1124 Outras Transferências de Recursos do FNDE			44.000	0
	4490.00 Aplicações Diretas			44.000	0
000760 4490.39 99	Outros Serviços de Terceiros - Pessoa Jurídica		Fiscal	500	0
000763 4490.51 99	Obras e Instalações		Fiscal	20.000	0
000767 4490.52 99	Equipamentos e Material Permanente		Fiscal	23.000	0
000769 4490.93 99	Indenizações e Restituições		Fiscal	500	0
	1125 Transferências de Convênios - Educação			41.000	0
	4490.00 Aplicações Diretas			41.000	0
000761 4490.39 99	Outros Serviços de Terceiros - Pessoa Jurídica		Fiscal	500	0
000764 4490.51 99	Obras e Instalações		Fiscal	25.000	0
000768 4490.52 99	Equipamentos e Material Permanente		Fiscal	15.000	0
000770 4490.93 99	Indenizações e Restituições		Fiscal	500	0
	1930 Recursos de Alienação de Bens/Ativos			12.500	0
	4490.00 Aplicações Diretas			12.500	0
000765 4490.51 99	Obras e Instalações		Fiscal	12.500	0
12 361 3011	1036 Aquisição de Veículos			92.145	0
	Melhorar a qualidade das atividades da Secretaria de Educação e do transporte dos alunos do município.				
	1111 Receitas de Impostos e de Transferência de Impostos - Educação *			10.000	0
	4490.00 Aplicações Diretas			10.000	0
000774 4490.52 99	Equipamentos e Material Permanente		Fiscal	10.000	0
	1124 Outras Transferências de Recursos do FNDE			50.715	0
	4490.00 Aplicações Diretas			50.715	0
000771 4490.39 99	Outros Serviços de Terceiros - Pessoa Jurídica		Fiscal	215	0
000775 4490.52 99	Equipamentos e Material Permanente		Fiscal	50.000	0
000778 4490.93 99	Indenizações e Restituições		Fiscal	500	0
	1125 Transferências de Convênios - Educação			20.715	0
	4490.00 Aplicações Diretas			20.715	0
000772 4490.39 99	Outros Serviços de Terceiros - Pessoa Jurídica		Fiscal	215	0
000776 4490.52 99	Equipamentos e Material Permanente		Fiscal	20.000	0
000779 4490.93 99	Indenizações e Restituições		Fiscal	500	0
	1190 Outros Recursos Destinados à Educação			10.715	0
	4490.00 Aplicações Diretas			10.715	0
000773 4490.39 99	Outros Serviços de Terceiros - Pessoa Jurídica		Fiscal	215	0
000777 4490.52 99	Equipamentos e Material Permanente		Fiscal	10.000	0
	Indenizações e Restituições				



Prefeitura Municipal de Quixaba

Secretaria Municipal da Fazenda, Finanças e Tesouraria

Departamento de Contabilidade - Orçamento-Programa de 2021 - R\$ 1,00

Quadro Detalhado da Despesa Fixada por Unidade Orçamentária, Ações, Fonte de Recurso, Modalidade de Aplicação e Elemento de Despesa - Q.D.D.

Classificação Institucional Funcional Programática			Dotação	%
Fonte de Recurso/Modalidade de Aplicação/Elemento de Despesa		Esfera	Orçamentária	
02.070	Secretaria Municipal de Educação		3.961.113	21
000780	4490.93 99	Fiscal	500	0
12 361 3028	1037 Const. Reconst.Reforma e Ampliacao de Unid. Escolares do Ens.Fundamental e Equipamentos		130.800	1
	Prestar cursos de informática a população carente deste município			
	1111 Receitas de Impostos e de Transferência de Impostos - Educação *		6.000	0
	4490.00 Aplicações Diretas		6.000	0
000781	4490.39 99 Outros Serviços de Terceiros - Pessoa Jurídica	Fiscal	500	0
000785	4490.51 99 Obras e Instalações	Fiscal	3.000	0
000789	4490.52 99 Equipamentos e Material Permanente	Fiscal	2.500	0
	1124 Outras Transferências de Recursos do FNDE		49.800	0
	4490.00 Aplicações Diretas		49.800	0
000782	4490.39 99 Outros Serviços de Terceiros - Pessoa Jurídica	Fiscal	500	0
000786	4490.51 99 Obras e Instalações	Fiscal	25.800	0
000790	4490.52 99 Equipamentos e Material Permanente	Fiscal	23.000	0
000793	4490.93 99 Indenizações e Restituições	Fiscal	500	0
	1125 Transferências de Convênios - Educação		54.000	0
	4490.00 Aplicações Diretas		54.000	0
000783	4490.39 99 Outros Serviços de Terceiros - Pessoa Jurídica	Fiscal	500	0
000787	4490.51 99 Obras e Instalações	Fiscal	35.000	0
000791	4490.52 99 Equipamentos e Material Permanente	Fiscal	18.000	0
000794	4490.93 99 Indenizações e Restituições	Fiscal	500	0
	1190 Outros Recursos Destinados à Educação		21.000	0
	4490.00 Aplicações Diretas		21.000	0
000784	4490.39 99 Outros Serviços de Terceiros - Pessoa Jurídica	Fiscal	500	0
000788	4490.51 99 Obras e Instalações	Fiscal	10.000	0
000792	4490.52 99 Equipamentos e Material Permanente	Fiscal	10.000	0
000795	4490.93 99 Indenizações e Restituições	Fiscal	500	0
12 361 2001	1038 Construção, Ampliação e Reforma de Quadra /Ginásio Poliesportivo		43.000	0
	Desenvolver a capacidade física dos alunos			
	1111 Receitas de Impostos e de Transferência de Impostos - Educação *		3.000	0
	4490.00 Aplicações Diretas		3.000	0
000798	4490.51 99 Obras e Instalações	Fiscal	3.000	0
	1124 Outras Transferências de Recursos do FNDE		11.000	0
	4490.00 Aplicações Diretas		11.000	0
000796	4490.39 99 Outros Serviços de Terceiros - Pessoa Jurídica	Fiscal	500	0
000799	4490.51 99 Obras e Instalações	Fiscal	10.000	0
000802	4490.93 99 Indenizações e Restituições	Fiscal	500	0
	1125 Transferências de Convênios - Educação		21.000	0
	4490.00 Aplicações Diretas		21.000	0
000797	4490.39 99 Outros Serviços de Terceiros - Pessoa Jurídica	Fiscal	500	0
000800	4490.51 99 Obras e Instalações	Fiscal	20.000	0
000803	4490.93 99 Indenizações e Restituições	Fiscal	500	0
	1930 Recursos de Alienação de Bens/Ativos		8.000	0
	4490.00 Aplicações Diretas		8.000	0
000801	4490.51 99 Obras e Instalações	Fiscal	8.000	0
12 365 3028	1056 Mobiliário e Equipamentos - PAR Proinfância		43.535	0
	Equipar a Educação municipal			
	1124 Outras Transferências de Recursos do FNDE		43.535	0
	4490.00 Aplicações Diretas		43.535	0
001704	4490.52 99 Equipamentos e Material Permanente	Fiscal	43.535	0



Prefeitura Municipal de Quixaba

Secretaria Municipal da Fazenda, Finanças e Tesouraria

Departamento de Contabilidade - Orçamento-Programa de 2021 - R\$ 1,00

Quadro Detalhado da Despesa Fixada por Unidade Orçamentária, Ações, Fonte de Recurso, Modalidade de Aplicação e Elemento de Despesa - Q.D.D.

203

Classificação Institucional Funcional Programática				Dotação	%
Fonte de Recurso/Modalidade de Aplicação/Elemento de Despesa			Esfera	Orçamentária	
02.070	Secretaria Municipal de Educação			3.961.113	21
12 306 3028	2059 Manutenção do Programa de Merenda Escolar -PNAE FUNDAMENTAL			65.000	0
	Manter com eficiência o Programa de Merenda Escolar				
	1001 Recursos Ordinários			40.000	0
	3390.00 Aplicações Diretas			40.000	0
000820 3390.30 99	Material de Consumo		Fiscal	40.000	0
	1122 Transferências de Recursos do FNDE Referentes ao Programa Nacional de Alimentação Escolar (PNAE)			25.000	0
	3390.00 Aplicações Diretas			25.000	0
000821 3390.30 99	Material de Consumo		Fiscal	25.000	0
12 361 2001	2060 Manutenção do Fundo para o Desenvolvimento do Ensino Fundamental - FUNDEB -70% Magistério			908.364	5
	Manutenção do Fundo para o Desenvolvimento do Ensino Fundamental - FUNDEB				
	1112 Transferências do FUNDEB 60%			843.124	5
	3190.00 Aplicações Diretas			843.124	5
000822 3190.04 99	Contratação por Tempo Determinado		Fiscal	13.400	0
000824 3190.11 99	Vencimentos e Vantagens Fixas - Pessoal Civil		Fiscal	673.241	4
000826 3190.13 99	Obrigações Patronais		Seguridade	155.983	1
000828 3190.92 99	Despesas de Exercícios Anteriores		Fiscal	500	0
	1114 Transferências do FUNDEB 60% – Complementação da União			65.240	0
	3190.00 Aplicações Diretas			65.240	0
000823 3190.04 99	Contratação por Tempo Determinado		Fiscal	24.000	0
000825 3190.11 99	Vencimentos e Vantagens Fixas - Pessoal Civil		Fiscal	28.184	0
000827 3190.13 99	Obrigações Patronais		Fiscal	9.120	0
000829 3190.92 99	Despesas de Exercícios Anteriores		Fiscal	3.936	0
12 361 2001	2061 Manutenção das Atividades da Secretaria de Educação			16.751	0
	Manter as diversas atividades da SEC				
	1001 Recursos Ordinários			16.751	0
	3190.00 Aplicações Diretas			5.529	0
000831 3190.04 99	Contratação por Tempo Determinado		Fiscal	1.100	0
000832 3190.11 99	Vencimentos e Vantagens Fixas - Pessoal Civil		Fiscal	2.500	0
000833 3190.13 99	Obrigações Patronais		Seguridade	792	0
000834 3190.91 99	Sentenças Judiciais		Fiscal	537	0
000835 3190.92 99	Despesas de Exercícios Anteriores		Fiscal	600	0
	3390.00 Aplicações Diretas			9.722	0
000836 3390.04 99	Contratação por Tempo Determinado		Fiscal	500	0
000837 3390.14 99	Diárias - Civil		Fiscal	537	0
000838 3390.30 99	Material de Consumo		Fiscal	3.000	0
000839 3390.31 99	Premiações Culturais, Artísticas, Científicas, Desportivas e Outras (6)(I)		Fiscal	537	0
000840 3390.33 99	Passagens e Despesas com Locomoção		Fiscal	537	0
000841 3390.35 99	Serviços de Consultoria		Fiscal	500	0
000842 3390.36 99	Outros Serviços de Terceiros - Pessoa Física		Fiscal	500	0
000843 3390.39 99	Outros Serviços de Terceiros - Pessoa Jurídica		Fiscal	2.000	0
000844 3390.91 99	Sentenças Judiciais		Fiscal	537	0
000845 3390.92 99	Despesas de Exercícios Anteriores		Fiscal	537	0
000846 3390.93 99	Indenizações e Restituições		Fiscal	537	0
	4490.00 Aplicações Diretas			1.500	0
000847 4490.51 99	Obras e Instalações		Fiscal	1.000	0
000848 4490.52 99	Equipamentos e Material Permanente		Fiscal	500	0
12 361 2001	2062 Manutenção do Transporte Escolar -PNATE			26.685	0
	Levar com segurança o aluno até a sala de aula				
	Transferências de Recursos do FNDE Referentes ao Programa Nacional de Apoio ao Transporte				



Prefeitura Municipal de Quixaba

Secretaria Municipal da Fazenda, Finanças e Tesouraria

Departamento de Contabilidade - Orçamento-Programa de 2021 - R\$ 1,00

Quadro Detalhado da Despesa Fixada por Unidade Orçamentária, Ações, Fonte de Recurso, Modalidade de Aplicação e Elemento de Despesa - Q.D.D.

204

Classificação Institucional Funcional Programática				Dotação	%
Fonte de Recurso/Modalidade de Aplicação/Elemento de Despesa		Esfera		Orçamentária	
02.070	Secretaria Municipal de Educação			3.961.113	21
	1123 Escolar (P)			26.685	0
	3190.00 Aplicações Diretas			3.960	0
000849	3190.13 99 Obrigações Patronais	Seguridade		3.960	0
	3390.00 Aplicações Diretas			22.725	0
000850	3390.04 99 Contratação por Tempo Determinado	Fiscal		1.100	0
000851	3390.30 99 Material de Consumo	Fiscal		1.500	0
000852	3390.36 99 Outros Serviços de Terceiros - Pessoa Física	Fiscal		18.000	0
000853	3390.39 99 Outros Serviços de Terceiros - Pessoa Jurídica	Fiscal		575	0
000854	3390.47 99 Obrigações Tributárias e Contributivas	Fiscal		1.033	0
000855	3390.92 99 Despesas de Exercícios Anteriores	Fiscal		517	0
12 361 3004	2063 Manutenção das Atividades do Ensino Fundamental - MDE			1.037.074	6
	Melhorar o ensino da rede pública municipal				
	1111 Receitas de Impostos e de Transferência de Impostos - Educação *			1.036.574	6
	3190.00 Aplicações Diretas			800.270	4
000856	3190.03 99 Pensões	Fiscal		2.000	0
000857	3190.04 99 Contratação por Tempo Determinado	Fiscal		1.500	0
000858	3190.11 99 Vencimentos e Vantagens Fixas - Pessoal Civil	Fiscal		652.000	4
000859	3190.13 99 Obrigações Patronais	Seguridade		143.770	1
000860	3190.91 99 Sentenças Judiciais	Fiscal		500	0
000861	3190.92 99 Despesas de Exercícios Anteriores	Fiscal		500	0
	3350.00 Transferências a Instituições Privadas sem Fins Lucrativos			1.037	0
000862	3350.41 99 Contribuições	Fiscal		537	0
000863	3350.43 99 Subvenções Sociais	Fiscal		500	0
	3390.00 Aplicações Diretas			227.467	1
000864	3390.14 99 Diárias - Civil	Fiscal		1.000	0
000866	3390.30 99 Material de Consumo	Fiscal		51.619	0
000867	3390.31 99 Premiações Culturais, Artísticas, Científicas, Desportivas e Outras (6)(I)	Fiscal		2.000	0
000868	3390.32 99 Material, Bem ou Serviço para Distribuição Gratuita	Fiscal		2.000	0
000869	3390.33 99 Passagens e Despesas com Locomoção	Fiscal		1.000	0
000870	3390.35 99 Serviços de Consultoria	Fiscal		6.000	0
000871	3390.36 99 Outros Serviços de Terceiros - Pessoa Física	Fiscal		122.000	1
000872	3390.39 99 Outros Serviços de Terceiros - Pessoa Jurídica	Fiscal		29.848	0
000873	3390.40 99 Serviços de Tecnologia da Informação e Comunicação	Fiscal		5.000	0
000874	3390.47 99 Obrigações Tributárias e Contributivas	Fiscal		500	0
000875	3390.91 99 Sentenças Judiciais	Fiscal		500	0
000876	3390.92 99 Despesas de Exercícios Anteriores	Fiscal		5.000	0
000877	3390.93 99 Indenizações e Restituições	Fiscal		1.000	0
	4490.00 Aplicações Diretas			7.800	0
000881	4490.51 99 Obras e Instalações	Fiscal		800	0
000882	4490.52 99 Equipamentos e Material Permanente	Fiscal		6.000	0
000883	4490.92 99 Despesas de Exercícios Anteriores	Fiscal		500	0
000884	4490.93 99 Indenizações e Restituições	Fiscal		500	0
	1150 Receitas de Impostos e de Transferência de Impostos - Educação - Remuneração de Depósitos Bancários			500	0
	3390.00 Aplicações Diretas			500	0
000865	3390.18 99 Auxílio Financeiro a Estudantes	Fiscal		500	0
12 365 3026	2064 Manutenção das Atividades das Creches do Município			270.599	1
	Manter em perfeito funcionamento as creche municipais				
	1111 Receitas de Impostos e de Transferência de Impostos - Educação *			270.599	1
	3190.00 Aplicações Diretas			249.231	1
000885	3190.04 99 Contratação por Tempo Determinado	Fiscal		2.150	0
000886	3190.11 99 Vencimentos e Vantagens Fixas - Pessoal Civil	Fiscal		201.200	1
	Obrigações Patronais				0



Prefeitura Municipal de Quixaba

Secretaria Municipal da Fazenda, Finanças e Tesouraria

Departamento de Contabilidade - Orçamento-Programa de 2021 - R\$ 1,00

Quadro Detalhado da Despesa Fixada por Unidade Orçamentária, Ações, Fonte de Recurso, Modalidade de Aplicação e Elemento de Despesa - Q.D.D.

205

Classificação Institucional Funcional Programática			Dotação	
Fonte de Recurso/Modalidade de Aplicação/Elemento de Despesa		Esfera	Orçamentária	%
02.070	Secretaria Municipal de Educação		3.961.113	21
000887	3190.13 99	Seguridade	44.737	
000888	3190.16 99 Outras Despesas Variáveis - Pessoal Civil	Fiscal	644	0
000889	3190.92 99 Despesas de Exercícios Anteriores	Fiscal	500	0
	3350.00 Transferências a Instituições Privadas sem Fins Lucrativos		1.074	0
000890	3350.41 99 Contribuições	Fiscal	537	0
000891	3350.43 99 Subvenções Sociais	Fiscal	537	0
	3390.00 Aplicações Diretas		19.194	0
000892	3390.04 99 Contratação por Tempo Determinado	Fiscal	800	0
000893	3390.14 99 Diárias - Civil	Fiscal	700	0
000894	3390.18 99 Auxílio Financeiro a Estudantes	Fiscal	537	0
000895	3390.30 99 Material de Consumo	Fiscal	5.000	0
000896	3390.31 99 Premiações Culturais, Artísticas, Científicas, Desportivas e Outras (6)(I)	Fiscal	1.000	0
000897	3390.33 99 Passagens e Despesas com Locomoção	Fiscal	1.000	0
000898	3390.35 99 Serviços de Consultoria	Fiscal	859	0
000899	3390.36 99 Outros Serviços de Terceiros - Pessoa Física	Fiscal	5.000	0
000900	3390.39 99 Outros Serviços de Terceiros - Pessoa Jurídica	Fiscal	2.150	0
000901	3390.47 99 Obrigações Tributárias e Contributivas	Fiscal	537	0
000902	3390.91 99 Sentenças Judiciais	Fiscal	537	0
000903	3390.92 99 Despesas de Exercícios Anteriores	Fiscal	537	0
000904	3390.93 99 Indenizações e Restituições	Fiscal	537	0
	4490.00 Aplicações Diretas		1.100	0
000905	4490.52 99 Equipamentos e Material Permanente	Fiscal	1.100	0
12 361 2001	2065 Manutenção das Atividades do FUNDEB 30%		480.201	3
	Manter as atividades do FUNDEB			
	1113 Transferências do FUNDEB 40%		452.241	2
	3190.00 Aplicações Diretas		245.844	1
000906	3190.03 99 Pensões	Fiscal	1.100	0
000907	3190.04 99 Contratação por Tempo Determinado	Fiscal	71.500	0
000908	3190.11 99 Vencimentos e Vantagens Fixas - Pessoal Civil	Fiscal	127.000	1
000909	3190.13 99 Obrigações Patronais	Seguridade	43.670	0
000910	3190.16 99 Outras Despesas Variáveis - Pessoal Civil	Fiscal	1.000	0
000911	3190.91 99 Sentenças Judiciais	Fiscal	1.074	0
000912	3190.92 99 Despesas de Exercícios Anteriores	Fiscal	500	0
	3390.00 Aplicações Diretas		200.138	1
000913	3390.04 99 Contratação por Tempo Determinado	Fiscal	500	0
000915	3390.14 99 Diárias - Civil	Fiscal	1.500	0
000917	3390.30 99 Material de Consumo	Fiscal	107.000	1
000919	3390.31 99 Premiações Culturais, Artísticas, Científicas, Desportivas e Outras (6)(I)	Fiscal	1.000	0
000921	3390.32 99 Material, Bem ou Serviço para Distribuição Gratuita	Fiscal	1.500	0
000923	3390.33 99 Passagens e Despesas com Locomoção	Fiscal	1.074	0
000925	3390.35 99 Serviços de Consultoria	Fiscal	2.000	0
000927	3390.36 99 Outros Serviços de Terceiros - Pessoa Física	Fiscal	50.000	0
000929	3390.39 99 Outros Serviços de Terceiros - Pessoa Jurídica	Fiscal	30.731	0
000931	3390.47 99 Obrigações Tributárias e Contributivas	Fiscal	1.074	0
000933	3390.91 99 Sentenças Judiciais	Fiscal	1.074	0
000935	3390.92 99 Despesas de Exercícios Anteriores	Fiscal	1.074	0
000937	3390.93 99 Indenizações e Restituições	Fiscal	1.611	0
	4490.00 Aplicações Diretas		6.259	0
000939	4490.51 99 Obras e Instalações	Fiscal	1.611	0
000940	4490.52 99 Equipamentos e Material Permanente	Fiscal	2.500	0
000941	4490.61 99 Aquisição de Imóveis	Fiscal	1.074	0
000942	4490.92 99 Despesas de Exercícios Anteriores	Fiscal	1.074	0
	1115 Transferências do FUNDEB 40% – Complementação da União		27.960	0



Prefeitura Municipal de Quixaba

Secretaria Municipal da Fazenda, Finanças e Tesouraria

Departamento de Contabilidade - Orçamento-Programa de 2021 - R\$ 1,00

Quadro Detalhado da Despesa Fixada por Unidade Orçamentária, Ações, Fonte de Recurso, Modalidade de Aplicação e Elemento de Despesa - Q.D.D.

206

Classificação Institucional Funcional Programática				Dotação	%
Fonte de Recurso/Modalidade de Aplicação/Elemento de Despesa			Esfera	Orçamentária	
02.070	Secretaria Municipal de Educação			3.961.113	21
	3390.00	Aplicações Diretas		27.960	0
000914	3390.04	99 Contratação por Tempo Determinado	Fiscal	500	0
000916	3390.14	99 Diárias - Civil	Fiscal	500	0
000918	3390.30	99 Material de Consumo	Fiscal	11.680	0
000920	3390.31	99 Premiações Culturais, Artísticas, Científicas, Desportivas e Outras (6)(I)	Fiscal	500	0
000922	3390.32	99 Material, Bem ou Serviço para Distribuição Gratuita	Fiscal	500	0
000924	3390.33	99 Passagens e Despesas com Locomoção	Fiscal	500	0
000926	3390.35	99 Serviços de Consultoria	Fiscal	780	0
000928	3390.36	99 Outros Serviços de Terceiros - Pessoa Física	Fiscal	5.500	0
000932	3390.47	99 Obrigações Tributárias e Contributivas	Fiscal	500	0
000934	3390.91	99 Sentenças Judiciais	Fiscal	500	0
000936	3390.92	99 Despesas de Exercícios Anteriores	Fiscal	6.000	0
000938	3390.93	99 Indenizações e Restituições	Fiscal	500	0
12	361	3028 2066	Manutenção do PDDE (Programa Dinheiro Direto na Escola)	8.165	0
			Manter e conservar as escolas do município		
		1001	Recursos Ordinários	3.000	0
		3390.00	Aplicações Diretas	3.000	0
001451	3390.30	99 Material de Consumo	Fiscal	3.000	0
		1121	Transferências de Recursos do FNDE Referentes ao Programa Dinheiro Direto na Escola (PDDE)	5.165	0
		3390.00	Aplicações Diretas	5.165	0
000943	3390.30	99 Material de Consumo	Fiscal	5.165	0
12	365	3028 2067	Manutenção das atividades da educação infantil (de 01 a 05 anos) - MDE	24.272	0
			Melhorar a educação desde os primeiros anos das crianças na escola		
		1111	Receitas de Impostos e de Transferência de Impostos - Educação *	24.272	0
		3190.00	Aplicações Diretas	13.555	0
000944	3190.04	99 Contratação por Tempo Determinado	Fiscal	1.100	0
000945	3190.11	99 Vencimentos e Vantagens Fixas - Pessoal Civil	Fiscal	9.600	0
000946	3190.13	99 Obrigações Patronais	Seguridade	2.355	0
000947	3190.92	99 Despesas de Exercícios Anteriores	Fiscal	500	0
		3390.00	Aplicações Diretas	9.917	0
000948	3390.04	99 Contratação por Tempo Determinado	Fiscal	1.000	0
000949	3390.14	99 Diárias - Civil	Fiscal	1.000	0
000950	3390.30	99 Material de Consumo	Fiscal	4.000	0
000951	3390.31	99 Premiações Culturais, Artísticas, Científicas, Desportivas e Outras (6)(I)	Fiscal	500	0
000952	3390.32	99 Material, Bem ou Serviço para Distribuição Gratuita	Fiscal	500	0
000953	3390.33	99 Passagens e Despesas com Locomoção	Fiscal	500	0
000954	3390.35	99 Serviços de Consultoria	Fiscal	600	0
000955	3390.36	99 Outros Serviços de Terceiros - Pessoa Física	Fiscal	517	0
000956	3390.39	99 Outros Serviços de Terceiros - Pessoa Jurídica	Fiscal	800	0
000957	3390.92	99 Despesas de Exercícios Anteriores	Fiscal	500	0
		4490.00	Aplicações Diretas	800	0
000958	4490.52	99 Equipamentos e Material Permanente	Fiscal	800	0
12	366	3028 2068	Manutenção das atividades da Educação de Jovens e Adultos (EJA) - MDE	55.578	0
			Educar Jovens e adultos		
		1111	Receitas de Impostos e de Transferência de Impostos - Educação *	55.578	0
		3190.00	Aplicações Diretas	47.482	0
000959	3190.04	99 Contratação por Tempo Determinado	Fiscal	1.100	0
000960	3190.11	99 Vencimentos e Vantagens Fixas - Pessoal Civil	Fiscal	37.000	0
000961	3190.13	99 Obrigações Patronais	Seguridade	8.382	0
000962	3190.16	99 Outras Despesas Variáveis - Pessoal Civil	Fiscal	500	0
000963	3190.92	99 Despesas de Exercícios Anteriores	Fiscal	500	0



Prefeitura Municipal de Quixaba

Secretaria Municipal da Fazenda, Finanças e Tesouraria

Departamento de Contabilidade - Orçamento-Programa de 2021 - R\$ 1,00

Quadro Detalhado da Despesa Fixada por Unidade Orçamentária, Ações, Fonte de Recurso, Modalidade de Aplicação e Elemento de Despesa - Q.D.D.

207

Classificação Institucional Funcional Programática				Dotação	%
Fonte de Recurso/Modalidade de Aplicação/Elemento de Despesa			Esfera	Orçamentária	
02.070	Secretaria Municipal de Educação			3.961.113	21
3390.00	Aplicações Diretas			7.022	0
000964	3390.14 99 Diárias - Civil		Fiscal	500	0
000965	3390.30 99 Material de Consumo		Fiscal	1.000	0
000966	3390.31 99 Premiações Culturais, Artísticas, Científicas, Desportivas e Outras (6)(I)		Fiscal	800	0
000967	3390.32 99 Material, Bem ou Serviço para Distribuição Gratuita		Fiscal	500	0
000968	3390.33 99 Passagens e Despesas com Locomoção		Fiscal	537	0
000969	3390.35 99 Serviços de Consultoria		Fiscal	859	0
000970	3390.36 99 Outros Serviços de Terceiros - Pessoa Física		Fiscal	1.000	0
000971	3390.39 99 Outros Serviços de Terceiros - Pessoa Jurídica		Fiscal	537	0
000972	3390.92 99 Despesas de Exercícios Anteriores		Fiscal	752	0
000973	3390.93 99 Indenizações e Restituições		Fiscal	537	0
4490.00	Aplicações Diretas			1.074	0
000974	4490.52 99 Equipamentos e Material Permanente		Fiscal	1.074	0
12 361 3028	2069 Manutenção dos Programas Básicos do FNDE.			38.160	0
	Manter os Programas Básicos do FNDE				
	1124 Outras Transferências de Recursos do FNDE			38.160	0
	3190.00 Aplicações Diretas			10.028	0
000975	3190.04 99 Contratação por Tempo Determinado		Fiscal	2.400	0
000976	3190.11 99 Vencimentos e Vantagens Fixas - Pessoal Civil		Fiscal	5.000	0
000977	3190.13 99 Obrigações Patronais		Seguridade	1.628	0
000978	3190.16 99 Outras Despesas Variáveis - Pessoal Civil		Fiscal	500	0
000979	3190.91 99 Sentenças Judiciais		Fiscal	500	0
3390.00	Aplicações Diretas			24.632	0
000980	3390.04 99 Contratação por Tempo Determinado		Fiscal	1.000	0
000981	3390.14 99 Diárias - Civil		Fiscal	600	0
000982	3390.30 99 Material de Consumo		Fiscal	10.000	0
000983	3390.33 99 Passagens e Despesas com Locomoção		Fiscal	500	0
000984	3390.35 99 Serviços de Consultoria		Fiscal	500	0
000985	3390.36 99 Outros Serviços de Terceiros - Pessoa Física		Fiscal	5.532	0
000986	3390.39 99 Outros Serviços de Terceiros - Pessoa Jurídica		Fiscal	5.500	0
000987	3390.91 99 Sentenças Judiciais		Fiscal	500	0
000988	3390.92 99 Despesas de Exercícios Anteriores		Fiscal	500	0
4490.00	Aplicações Diretas			3.500	0
000989	4490.52 99 Equipamentos e Material Permanente		Fiscal	3.000	0
000990	4490.92 99 Despesas de Exercícios Anteriores		Fiscal	500	0
12 365 3028	2070 Manutenção das atividades da educação infantil (de 01 a 05 anos) - FUNDEB 30%			15.311	0
	Desenvolver as atividades da educação infantil				
	1113 Transferências do FUNDEB 40%			15.311	0
	3190.00 Aplicações Diretas			4.781	0
000991	3190.04 99 Contratação por Tempo Determinado		Fiscal	1.100	0
000992	3190.11 99 Vencimentos e Vantagens Fixas - Pessoal Civil		Fiscal	2.000	0
000993	3190.13 99 Obrigações Patronais		Seguridade	681	0
000994	3190.16 99 Outras Despesas Variáveis - Pessoal Civil		Fiscal	500	0
000995	3190.92 99 Despesas de Exercícios Anteriores		Fiscal	500	0
3390.00	Aplicações Diretas			9.730	0
000996	3390.04 99 Contratação por Tempo Determinado		Fiscal	500	0
000997	3390.30 99 Material de Consumo		Fiscal	2.000	0
000998	3390.31 99 Premiações Culturais, Artísticas, Científicas, Desportivas e Outras (6)(I)		Fiscal	500	0
000999	3390.33 99 Passagens e Despesas com Locomoção		Fiscal	600	0
001000	3390.35 99 Serviços de Consultoria		Fiscal	600	0
001001	3390.36 99 Outros Serviços de Terceiros - Pessoa Física		Fiscal	3.000	0
001002	3390.39 99 Outros Serviços de Terceiros - Pessoa Jurídica		Fiscal	2.000	0



Prefeitura Municipal de Quixaba

Secretaria Municipal da Fazenda, Finanças e Tesouraria

Departamento de Contabilidade - Orçamento-Programa de 2021 - R\$ 1,00

Quadro Detalhado da Despesa Fixada por Unidade Orçamentária, Ações, Fonte de Recurso, Modalidade de Aplicação e Elemento de Despesa - Q.D.D.

208

Classificação Institucional Funcional Programática				Dotação	%
Fonte de Recurso/Modalidade de Aplicação/Elemento de Despesa			Esfera	Orçamentária	
02.070	Secretaria Municipal de Educação			3.961.113	21
001003	3390.92 99	Despesas de Exercícios Anteriores	Fiscal	530	0
	4490.00	Aplicações Diretas		800	0
001004	4490.52 99	Equipamentos e Material Permanente	Fiscal	800	0
12 365 3028	2071	Manutenção das atividades da educação infantil (de 01 a 05 anos) - FUNDEB 70%		249.136	1
		Desenvolver as atividades da educação infantil			
	1112	Transferências do FUNDEB 60%		249.136	1
	3190.00	Aplicações Diretas		249.136	1
001005	3190.04 99	Contratação por Tempo Determinado	Fiscal	2.000	0
001006	3190.11 99	Vencimentos e Vantagens Fixas - Pessoal Civil	Fiscal	201.800	1
001007	3190.13 99	Obrigações Patronais	Seguridade	44.836	0
001008	3190.92 99	Despesas de Exercícios Anteriores	Fiscal	500	0
12 364 2001	2072	Ajuda para estudantes universitários		14.500	0
		Dar condições aos alunos universitários carentes			
	1111	Receitas de Impostos e de Transferência de Impostos - Educação *		14.500	0
	3390.00	Aplicações Diretas		14.500	0
001009	3390.18 99	Auxílio Financeiro a Estudantes	Fiscal	9.000	0
001010	3390.19 99	Auxílio-Fardamento	Fiscal	1.000	0
001011	3390.30 99	Material de Consumo	Fiscal	1.000	0
001012	3390.32 99	Material, Bem ou Serviço para Distribuição Gratuita	Fiscal	1.000	0
001013	3390.36 99	Outros Serviços de Terceiros - Pessoa Física	Fiscal	1.000	0
001014	3390.39 99	Outros Serviços de Terceiros - Pessoa Jurídica	Fiscal	1.500	0
12 362 2001	2073	Ajuda a estudantes do ensino médio		12.500	0
		Melhorar a qualidade de ensino dos estudantes			
	1111	Receitas de Impostos e de Transferência de Impostos - Educação *		12.500	0
	3390.00	Aplicações Diretas		12.500	0
001015	3390.18 99	Auxílio Financeiro a Estudantes	Fiscal	6.750	0
001016	3390.32 99	Material, Bem ou Serviço para Distribuição Gratuita	Fiscal	1.000	0
001017	3390.36 99	Outros Serviços de Terceiros - Pessoa Física	Fiscal	1.000	0
001018	3390.39 99	Outros Serviços de Terceiros - Pessoa Jurídica	Fiscal	1.000	0
001019	3390.46 99	Auxílio-Alimentação	Fiscal	2.750	0
12 122 3028	2074	Manutenção das atividades dos Conselhos Municipais de Educação		2.600	0
		Manutenção dos conselhos de educação			
	1111	Receitas de Impostos e de Transferência de Impostos - Educação *		2.600	0
	3390.00	Aplicações Diretas		2.600	0
001020	3390.14 99	Diárias - Civil	Fiscal	500	0
001021	3390.30 99	Material de Consumo	Fiscal	600	0
001022	3390.32 99	Material, Bem ou Serviço para Distribuição Gratuita	Fiscal	500	0
001023	3390.36 99	Outros Serviços de Terceiros - Pessoa Física	Fiscal	500	0
001024	3390.39 99	Outros Serviços de Terceiros - Pessoa Jurídica	Fiscal	500	0
12 306 3026	2075	Manutenção do Programa de Merenda Escolar -PNAE CRECHE		26.000	0
		Manutenção do Programa de Merenda Escolar -PNAE CRECHE			
	1001	Recursos Ordinários		22.000	0
	3390.00	Aplicações Diretas		22.000	0
001025	3390.30 99	Material de Consumo	Fiscal	22.000	0
	1122	Transferências de Recursos do FNDE Referentes ao Programa Nacional de Alimentação Escolar (PNAE)		4.000	0
	3390.00	Aplicações Diretas		4.000	0
001026	3390.30 99	Material de Consumo	Fiscal	4.000	0



Prefeitura Municipal de Quixaba

Secretaria Municipal da Fazenda, Finanças e Tesouraria

Departamento de Contabilidade - Orçamento-Programa de 2021 - R\$ 1,00

Quadro Detalhado da Despesa Fixada por Unidade Orçamentária, Ações, Fonte de Recurso, Modalidade de Aplicação e Elemento de Despesa - Q.D.D.

209

Classificação Institucional Funcional Programática				Dotação	%
Fonte de Recurso/Modalidade de Aplicação/Elemento de Despesa			Esfera	Orçamentária	
02.070	Secretaria Municipal de Educação			3.961.113	21
12	306	2001	2076 Manutenção do Programa de Merenda Escolar -PNAE PRE-ESCOLA	20.000	0
			Manutenção do Programa de Merenda Escolar -PNAE PRE-ESCOLA		
			1001 Recursos Ordinários	16.000	0
			3390.00 Aplicações Diretas	16.000	0
001027	3390.30	99	Material de Consumo	16.000	0
			1122 Transferências de Recursos do FNDE Referentes ao Programa Nacional de Alimentação Escolar (PNAE)	4.000	0
			3390.00 Aplicações Diretas	4.000	0
001028	3390.30	99	Material de Consumo	4.000	0
12	306	2001	2077 Manutenção do Programa de Merenda Escolar -PNAE/ EJA	4.611	0
			Manutenção do Programa de Merenda Escolar -PNAE/ EJA		
			1001 Recursos Ordinários	1.611	0
			3390.00 Aplicações Diretas	1.611	0
001029	3390.30	99	Material de Consumo	1.611	0
			1122 Transferências de Recursos do FNDE Referentes ao Programa Nacional de Alimentação Escolar (PNAE)	3.000	0
			3390.00 Aplicações Diretas	3.000	0
001030	3390.30	99	Material de Consumo	3.000	0
12	306	2001	2078 Manutenção do Programa de Merenda Escolar -PNAE/ AEE	6.000	0
			Manutenção do Programa de Merenda Escolar -PNAE/ AEE		
			1001 Recursos Ordinários	3.000	0
			3390.00 Aplicações Diretas	3.000	0
001031	3390.30	99	Material de Consumo	3.000	0
			1122 Transferências de Recursos do FNDE Referentes ao Programa Nacional de Alimentação Escolar (PNAE)	3.000	0
			3390.00 Aplicações Diretas	3.000	0
001032	3390.30	99	Material de Consumo	3.000	0
12	361	3011	2079 Manutenção do Transporte Escolar	130.120	1
			Manter o transporte para os estudantes		
			1125 Transferências de Convênios - Educação	130.120	1
			3190.00 Aplicações Diretas	21.120	0
001033	3190.13	99	Obrigações Patronais	21.120	0
			3390.00 Aplicações Diretas	96.000	1
001034	3390.30	99	Material de Consumo	36.000	0
001035	3390.36	99	Outros Serviços de Terceiros - Pessoa Física	24.000	0
001036	3390.39	99	Outros Serviços de Terceiros - Pessoa Jurídica	26.000	0
001037	3390.92	99	Despesas de Exercícios Anteriores	10.000	0
			4490.00 Aplicações Diretas	13.000	0
001038	4490.52	99	Equipamentos e Material Permanente	13.000	0
12	366	3028	2080 Manutenção das atividades da Educação de Jovens e Adultos (EJA) - FUNDEB 30%	15.448	0
			Educar de Jovens e Adultos (EJA)		
			1113 Transferências do FUNDEB 40%	15.448	0
			3190.00 Aplicações Diretas	4.836	0
001039	3190.04	99	Contratação por Tempo Determinado	1.100	0
001040	3190.11	99	Vencimentos e Vantagens Fixas - Pessoal Civil	2.000	0
001041	3190.13	99	Obrigações Patronais	682	0
001042	3190.16	99	Outras Despesas Variáveis - Pessoal Civil	537	0
001043	3190.92	99	Despesas de Exercícios Anteriores	517	0
			3390.00 Aplicações Diretas	9.612	0
001044	3390.04	99	Contratação por Tempo Determinado	645	0



Prefeitura Municipal de Quixaba

Secretaria Municipal da Fazenda, Finanças e Tesouraria

Departamento de Contabilidade - Orçamento-Programa de 2021 - R\$ 1,00

Quadro Detalhado da Despesa Fixada por Unidade Orçamentária, Ações, Fonte de Recurso, Modalidade de Aplicação e Elemento de Despesa - Q.D.D.

210

Classificação Institucional Funcional Programática					Dotação	
Fonte de Recurso/Modalidade de Aplicação/Elemento de Despesa				Esfera	Orçamentária	%
02.070	Secretaria Municipal de Educação				3.961.113	21
001045	3390.14	99	Diárias - Civil	Fiscal	537	0
001046	3390.30	99	Material de Consumo	Fiscal	500	0
001047	3390.33	99	Passagens e Despesas com Locomoção	Fiscal	430	0
001048	3390.35	99	Serviços de Consultoria	Fiscal	1.000	0
001049	3390.36	99	Outros Serviços de Terceiros - Pessoa Física	Fiscal	5.000	0
001050	3390.39	99	Outros Serviços de Terceiros - Pessoa Jurídica	Fiscal	1.000	0
001051	3390.92	99	Despesas de Exercícios Anteriores	Fiscal	500	0
	4490.00		Aplicações Diretas		1.000	0
001052	4490.52	99	Equipamentos e Material Permanente	Fiscal	1.000	0
12	366	2001	2081 Manutenção das atividades da Educação de Jovens e Adultos (EJA) - FUNDEB 70%		34.740	0
			Manutenção das atividades da Educação de Jovens e Adultos (EJA) - FUNDEB 70%			
			1112 Transferências do FUNDEB 60%		34.740	0
			3190.00 Aplicações Diretas		34.740	0
001053	3190.04	99	Contratação por Tempo Determinado	Fiscal	2.000	0
001054	3190.11	99	Vencimentos e Vantagens Fixas - Pessoal Civil	Fiscal	26.000	0
001055	3190.13	99	Obrigações Patronais	Seguridade	6.160	0
001056	3190.16	99	Outras Despesas Variáveis - Pessoal Civil	Fiscal	580	0
12	361	2001	2082 Manutenção do Quota Salário Educação-QSE		42.000	0
			Manter o apoio ao transporte Escolar do município			
			1120 Transferência do Salário-Educação		42.000	0
			3190.00 Aplicações Diretas		4.400	0
001057	3190.13	99	Obrigações Patronais	Seguridade	4.400	0
			3390.00 Aplicações Diretas		37.600	0
001058	3390.30	99	Material de Consumo	Fiscal	12.000	0
001059	3390.33	99	Passagens e Despesas com Locomoção	Fiscal	600	0
001060	3390.36	99	Outros Serviços de Terceiros - Pessoa Física	Fiscal	20.000	0
001061	3390.39	99	Outros Serviços de Terceiros - Pessoa Jurídica	Fiscal	3.000	0
001062	3390.92	99	Despesas de Exercícios Anteriores	Fiscal	2.000	0
12	306	3028	2084 Manutenção das Atividades do Programa de Alimentação Escolar- MAIS EDUCAÇÃO		2.000	0
			Manter o Programa de Alimentação Escolar- MAIS EDUCAÇÃO			
			1122 Transferências de Recursos do FNDE Referentes ao Programa Nacional de Alimentação Escolar (PNAE)		2.000	0
			3390.00 Aplicações Diretas		2.000	0
001070	3390.30	99	Material de Consumo	Fiscal	2.000	0
12	367	2001	2086 Manutenção das Atividades de Educação Especial		7.818	0
			Manter as Atividades de Educação Especial			
			1124 Outras Transferências de Recursos do FNDE		7.818	0
			3390.00 Aplicações Diretas		6.818	0
001076	3390.04	99	Contratação por Tempo Determinado	Fiscal	859	0
001077	3390.30	99	Material de Consumo	Fiscal	2.500	0
001078	3390.35	99	Serviços de Consultoria	Fiscal	800	0
001079	3390.36	99	Outros Serviços de Terceiros - Pessoa Física	Fiscal	800	0
001080	3390.39	99	Outros Serviços de Terceiros - Pessoa Jurídica	Fiscal	1.000	0
001081	3390.92	99	Despesas de Exercícios Anteriores	Fiscal	859	0
	4490.00		Aplicações Diretas		1.000	0
001082	4490.52	99	Equipamentos e Material Permanente	Fiscal	1.000	0



Prefeitura Municipal de Quixaba

Secretaria Municipal da Fazenda, Finanças e Tesouraria

Departamento de Contabilidade - Orçamento-Programa de 2021 - R\$ 1,00

Quadro Detalhado da Despesa Fixada por Unidade Orçamentária, Ações, Fonte de Recurso, Modalidade de Aplicação e Elemento de Despesa - Q.D.D.

Classificação Institucional Funcional Programática	Esfera	Dotação Orçamentária	%
Fonte de Recurso/Modalidade de Aplicação/Elemento de Despesa			
02.070 Secretaria Municipal de Educação		3.961.113	21

	Pessoal e Encargos Sociais	Juros e Encargos da Dívida	Outras Despesas Correntes	Investimentos	Inversões Financeiras	Amortização da Dívida	Reserva de Contingência		
Fiscal:	2.120.120	8.000	872.524	452.313		25.000		3.477.957	19
Seguridade:	483.156							483.156	3
Total:	2.603.276	8.000	872.524	452.313		25.000		3.961.113	21



Prefeitura Municipal de Quixaba

Secretaria Municipal da Fazenda, Finanças e Tesouraria

Departamento de Contabilidade - Orçamento-Programa de 2021 - R\$ 1,00

Quadro Detalhado da Despesa Fixada por Unidade Orçamentária, Ações, Fonte de Recurso, Modalidade de Aplicação e Elemento de Despesa - Q.D.D.

Classificação Institucional Funcional Programática				Dotação	
Fonte de Recurso/Modalidade de Aplicação/Elemento de Despesa			Esfera	Orçamentária	%
02.080	Secretaria Municipal de Estradas de Rodagens			210.911	1
26 782 3016 1041	Constr., reforma e ampliação de estradas,roço, passagens molhadas, pontes, mata-burros e bueiros			44.310	0
	Melhorar as estradas vicinais do município.				
	1001 Recursos Ordinários			2.000	0
	4490.00 Aplicações Diretas			2.000	0
001085 4490.51 99	Obras e Instalações		Fiscal	2.000	0
	1510 Outras Transferências de Convênios ou Contratos de Repasse da União			31.182	0
	4490.00 Aplicações Diretas			31.182	0
001083 4490.39 99	Outros Serviços de Terceiros - Pessoa Jurídica		Fiscal	591	0
001086 4490.51 99	Obras e Instalações		Fiscal	30.000	0
001088 4490.93 99	Indenizações e Restituições		Fiscal	591	0
	1520 Outras Transferências de Convênios ou Contratos de Repasse dos Estados			11.128	0
	4490.00 Aplicações Diretas			11.128	0
001084 4490.39 99	Outros Serviços de Terceiros - Pessoa Jurídica		Fiscal	537	0
001087 4490.51 99	Obras e Instalações		Fiscal	10.000	0
001089 4490.93 99	Indenizações e Restituições		Fiscal	591	0
26 453 3016 1042	Construção de abrigos rodoviários			10.743	0
	Abrigar os passageiros e estudantes				
	1001 Recursos Ordinários			10.743	0
	4490.00 Aplicações Diretas			10.743	0
001090 4490.51 99	Obras e Instalações		Fiscal	10.743	0
26 782 3004 2087	Manutenção das Atividades da Secretaria de Estradas e Rodagens do município			155.858	1
	Manter as atividades da Secretaria de Estradas e Rodagens				
	1001 Recursos Ordinários			149.348	1
	3190.00 Aplicações Diretas			117.917	1
001091 3190.03 99	Pensões		Fiscal	1.100	0
001092 3190.04 99	Contratação por Tempo Determinado		Fiscal	1.100	0
001093 3190.11 99	Vencimentos e Vantagens Fixas - Pessoal Civil		Fiscal	93.200	1
001094 3190.13 99	Obrigações Patronais		Seguridade	21.000	0
001095 3190.16 99	Outras Despesas Variáveis - Pessoal Civil		Fiscal	500	0
001096 3190.91 99	Sentenças Judiciais		Fiscal	500	0
001097 3190.92 99	Despesas de Exercícios Anteriores		Fiscal	517	0
	3390.00 Aplicações Diretas			30.431	0
001098 3390.04 99	Contratação por Tempo Determinado		Fiscal	1.000	0
001099 3390.14 99	Diárias - Civil		Fiscal	752	0
001101 3390.30 99	Material de Consumo		Fiscal	2.000	0
001103 3390.33 99	Passagens e Despesas com Locomoção		Fiscal	500	0
001105 3390.35 99	Serviços de Consultoria		Fiscal	800	0
001106 3390.36 99	Outros Serviços de Terceiros - Pessoa Física		Fiscal	13.590	0
001108 3390.39 99	Outros Serviços de Terceiros - Pessoa Jurídica		Fiscal	10.000	0
001110 3390.91 99	Sentenças Judiciais		Fiscal	500	0
001111 3390.92 99	Despesas de Exercícios Anteriores		Fiscal	1.289	0
	4490.00 Aplicações Diretas			1.000	0
001113 4490.52 99	Equipamentos e Material Permanente		Fiscal	1.000	0
	1610 Recursos da CIDE			6.510	0
	3390.00 Aplicações Diretas			6.510	0
001100 3390.14 99	Diárias - Civil		Fiscal	500	0
001102 3390.30 99	Material de Consumo		Fiscal	1.544	0
001104 3390.33 99	Passagens e Despesas com Locomoção		Fiscal	900	0
001107 3390.36 99	Outros Serviços de Terceiros - Pessoa Física		Fiscal	1.033	0
001109 3390.39 99	Outros Serviços de Terceiros - Pessoa Jurídica		Fiscal	1.033	0

**Prefeitura Municipal de Quixaba**

Secretaria Municipal da Fazenda, Finanças e Tesouraria

Departamento de Contabilidade - Orçamento-Programa de 2021 - R\$ 1,00

Quadro Detalhado da Despesa Fixada por Unidade Orçamentária, Ações, Fonte de Recurso, Modalidade de Aplicação e Elemento de Despesa - Q.D.D.

213

Classificação Institucional Funcional Programática		Esfera	Dotação Orçamentária	%					
Fonte de Recurso/Modalidade de Aplicação/Elemento de Despesa									
02.080	Secretaria Municipal de Estradas de Rodagens		210.911	1					
001706	3390.47 99 Obrigações Tributárias e Contributivas	Fiscal	1.000	0					
001112	3390.92 99 Despesas de Exercícios Anteriores	Fiscal	500	0					
	Pessoal e Encargos Sociais	Juros e Encargos da Dívida	Outras Despesas Correntes	Investimentos	Inversões Financeiras	Amortização da Dívida	Reserva de Contingência		
Fiscal:	96.917		36.941	56.053				189.911	1
Seguridade:	21.000							21.000	0
Total:	117.917		36.941	56.053				210.911	1



Prefeitura Municipal de Quixaba

Secretaria Municipal da Fazenda, Finanças e Tesouraria

Departamento de Contabilidade - Orçamento-Programa de 2021 - R\$ 1,00

Quadro Detalhado da Despesa Fixada por Unidade Orçamentária, Ações, Fonte de Recurso, Modalidade de Aplicação e Elemento de Despesa - Q.D.D.

214

Classificação Institucional Funcional Programática		Esfera	Dotação Orçamentária	%
Fonte de Recurso/Modalidade de Aplicação/Elemento de Despesa				
02.090	Secretaria Municipal de Desenvolvimento Social		452.497	2
14 422 0006	1043 Construção e/ou reforma da sede do Conselho Tutelar		7.000	0
	Criar a sede do Conselho Tutelar do município			
	1001 Recursos Ordinários		7.000	0
	4490.00 Aplicações Diretas		7.000	0
001114	4490.51 99 Obras e Instalações	Seguridade	7.000	0
08 244 0006	1044 Aquisição de Veículo p/ a Assistência Social		31.534	0
	Aquisição de Veículo p/ a Assistência Social			
	1001 Recursos Ordinários		10.500	0
	4490.00 Aplicações Diretas		10.500	0
001116	4490.52 99 Equipamentos e Material Permanente	Seguridade	10.500	0
	1312 Transferências de Convênios - Assistência Social		21.034	0
	4490.00 Aplicações Diretas		21.034	0
001115	4490.39 99 Outros Serviços de Terceiros - Pessoa Jurídica	Seguridade	517	0
001117	4490.52 99 Equipamentos e Material Permanente	Seguridade	20.000	0
001118	4490.93 99 Indenizações e Restituições	Seguridade	517	0
08 122 0006	2088 Manutenção das Atividades da Secretaria de Desenvolvimento Social		116.373	1
	Manter as atividades da Secretaria de Desenvolvimento Social			
	1001 Recursos Ordinários		116.373	1
	3190.00 Aplicações Diretas		91.900	0
001119	3190.03 99 Pensões	Seguridade	1.100	0
001120	3190.04 99 Contratação por Tempo Determinado	Seguridade	2.000	0
001121	3190.11 99 Vencimentos e Vantagens Fixas - Pessoal Civil	Seguridade	72.000	0
001122	3190.13 99 Obrigações Patronais	Seguridade	16.300	0
001123	3190.91 99 Sentenças Judiciais	Seguridade	500	0
	3390.00 Aplicações Diretas		21.899	0
001124	3390.04 99 Contratação por Tempo Determinado	Seguridade	800	0
001125	3390.14 99 Diárias - Civil	Seguridade	500	0
001126	3390.30 99 Material de Consumo	Seguridade	2.000	0
001127	3390.31 99 Premiações Culturais, Artísticas, Científicas, Desportivas e Outras (6)(I)	Seguridade	1.074	0
001128	3390.32 99 Material, Bem ou Serviço para Distribuição Gratuita	Seguridade	5.000	0
001129	3390.33 99 Passagens e Despesas com Locomoção	Seguridade	645	0
001130	3390.35 99 Serviços de Consultoria	Seguridade	1.074	0
001131	3390.36 99 Outros Serviços de Terceiros - Pessoa Física	Seguridade	2.000	0
001132	3390.39 99 Outros Serviços de Terceiros - Pessoa Jurídica	Seguridade	7.000	0
001133	3390.91 99 Sentenças Judiciais	Seguridade	269	0
001134	3390.92 99 Despesas de Exercícios Anteriores	Seguridade	537	0
001135	3390.93 99 Indenizações e Restituições	Seguridade	1.000	0
	4490.00 Aplicações Diretas		2.574	0
001136	4490.51 99 Obras e Instalações	Seguridade	1.074	0
001137	4490.52 99 Equipamentos e Material Permanente	Seguridade	1.500	0
14 422 0006	2089 Implantar e Manter o Programa de Segurança Alimentar		2.665	0
	Implantar e manter o Programa de Segurança Alimentar, com o objetivo de fornecer refeição nutritiva e saudável através do conhecimento de boas práticas de fabricação e manipulação dos alimentos, além de fornecer auto sustentação, capacitação e geração de emprego e renda, comercialização direta da produção através de programas como: PAA - Programa de Aquisição Direta de Alimento, Feira Comunitária, Banco de Alimento, entre outros			
	1001 Recursos Ordinários		2.665	0
	3390.00 Aplicações Diretas		2.665	0
001138	3390.30 99 Material de Consumo	Seguridade	1.000	0
001139	3390.36 99 Outros Serviços de Terceiros - Pessoa Física	Seguridade	1.074	0
001140	3390.39 99 Outros Serviços de Terceiros - Pessoa Jurídica	Seguridade	591	0



Prefeitura Municipal de Quixaba

Secretaria Municipal da Fazenda, Finanças e Tesouraria

Departamento de Contabilidade - Orçamento-Programa de 2021 - R\$ 1,00

Quadro Detalhado da Despesa Fixada por Unidade Orçamentária, Ações, Fonte de Recurso, Modalidade de Aplicação e Elemento de Despesa - Q.D.D.

215

Classificação Institucional Funcional Programática				Dotação	%
Fonte de Recurso/Modalidade de Aplicação/Elemento de Despesa			Esfera	Orçamentária	
02.090	Secretaria Municipal de Desenvolvimento Social			452.497	2
08 244 0006	2090 Manutenção das atividades dos Conselhos da Assistência Social			4.771	0
	Manter as atividades de controle social da política de assistência social; realizar conferência municipal, audiências públicas; capacitação, entre outros.				
	1001 Recursos Ordinários			4.771	0
	3390.00 Aplicações Diretas			3.971	0
001142	3390.14 99 Diárias - Civil		Seguridade	500	0
001143	3390.30 99 Material de Consumo		Seguridade	1.000	0
001144	3390.32 99 Material, Bem ou Serviço para Distribuição Gratuita		Seguridade	752	0
001145	3390.33 99 Passagens e Despesas com Locomoção		Seguridade	537	0
001146	3390.36 99 Outros Serviços de Terceiros - Pessoa Física		Seguridade	591	0
001147	3390.39 99 Outros Serviços de Terceiros - Pessoa Jurídica		Seguridade	591	0
	4490.00 Aplicações Diretas			800	0
001148	4490.52 99 Equipamentos e Material Permanente		Seguridade	800	0
14 422 0006	2091 Manutenção das Atividades do Conselho Tutelar			153.002	1
	Atender a Lei 8.066/93, bem como proteger crianças e Adolescente.				
	1001 Recursos Ordinários			153.002	1
	3190.00 Aplicações Diretas			100.209	1
001149	3190.04 99 Contratação por Tempo Determinado		Seguridade	1.100	0
001150	3190.11 99 Vencimentos e Vantagens Fixas - Pessoal Civil		Seguridade	67.600	0
001151	3190.13 99 Obrigações Patronais		Seguridade	15.878	0
001152	3190.16 99 Outras Despesas Variáveis - Pessoal Civil		Seguridade	15.114	0
001153	3190.92 99 Despesas de Exercícios Anteriores		Seguridade	517	0
	3350.00 Transferências a Instituições Privadas sem Fins Lucrativos			645	0
001154	3350.41 99 Contribuições		Seguridade	645	0
	3390.00 Aplicações Diretas			49.148	0
001155	3390.04 99 Contratação por Tempo Determinado		Seguridade	1.074	0
001156	3390.14 99 Diárias - Civil		Seguridade	1.074	0
001157	3390.30 99 Material de Consumo		Seguridade	19.000	0
001158	3390.33 99 Passagens e Despesas com Locomoção		Seguridade	1.000	0
001159	3390.36 99 Outros Serviços de Terceiros - Pessoa Física		Seguridade	5.000	0
001160	3390.39 99 Outros Serviços de Terceiros - Pessoa Jurídica		Seguridade	20.000	0
001161	3390.92 99 Despesas de Exercícios Anteriores		Seguridade	2.000	0
	4490.00 Aplicações Diretas			3.000	0
001162	4490.52 99 Equipamentos e Material Permanente		Seguridade	3.000	0
14 422 0006	2092 Doações diversas à pessoas carentes- Instituídas em LEI MUNICIPAL			119.652	1
	Ajudas financeiras e distribuição gratuitas diversas não caracterizadas como benefícios eventuais conforme legislação vigente.				
	1001 Recursos Ordinários			119.652	1
	3390.00 Aplicações Diretas			119.652	1
001163	3390.18 99 Auxílio Financeiro a Estudantes		Seguridade	20.500	0
001164	3390.19 99 Auxílio-Fardamento		Seguridade	4.000	0
001165	3390.30 99 Material de Consumo		Seguridade	1.500	0
001166	3390.32 99 Material, Bem ou Serviço para Distribuição Gratuita		Seguridade	15.000	0
001167	3390.36 99 Outros Serviços de Terceiros - Pessoa Física		Seguridade	500	0
001168	3390.39 99 Outros Serviços de Terceiros - Pessoa Jurídica		Seguridade	1.500	0
001169	3390.46 99 Auxílio-Alimentação		Seguridade	10.500	0
001170	3390.48 99 Outros Auxílios Financeiros a Pessoas Físicas		Seguridade	55.652	0
001171	3390.49 99 Auxílio-Transporte		Seguridade	10.500	0
08 244 0004	2118 Manutenção de Casa de Apoio fora do domicilio			17.500	0
	Dar uma melhor assistência as pessoas carentes em outro domicilio.				
	Recursos Ordinários				



Prefeitura Municipal de Quixaba

Secretaria Municipal da Fazenda, Finanças e Tesouraria

Departamento de Contabilidade - Orçamento-Programa de 2021 - R\$ 1,00

Quadro Detalhado da Despesa Fixada por Unidade Orçamentária, Ações, Fonte de Recurso, Modalidade de Aplicação e Elemento de Despesa - Q.D.D.

216

Classificação Institucional Funcional Programática		Esfera	Dotação Orçamentária	%					
Fonte de Recurso/Modalidade de Aplicação/Elemento de Despesa									
02.090	Secretaria Municipal de Desenvolvimento Social		452.497	2					
	1001		17.500	0					
	3390.00 Aplicações Diretas		15.500	0					
001482	3390.30 99 Material de Consumo	Seguridade	10.000	0					
001483	3390.32 99 Material, Bem ou Serviço para Distribuição Gratuita	Seguridade	2.000	0					
001484	3390.33 99 Passagens e Despesas com Locomoção	Seguridade	1.000	0					
001485	3390.36 99 Outros Serviços de Terceiros - Pessoa Física	Seguridade	1.500	0					
001486	3390.39 99 Outros Serviços de Terceiros - Pessoa Jurídica	Seguridade	1.000	0					
	4490.00 Aplicações Diretas		2.000	0					
001487	4490.52 99 Equipamentos e Material Permanente	Seguridade	2.000	0					
	Pessoal e Encargos Sociais	Juros e Encargos da Dívida	Outras Despesas Correntes	Investimentos	Inversões Financeiras	Amortização da Dívida	Reserva de Contingência		
Fiscal:								0	0
Seguridade:	192.109		213.480	46.908				452.497	2
Total:	192.109		213.480	46.908				452.497	2



Prefeitura Municipal de Quixaba

Secretaria Municipal da Fazenda, Finanças e Tesouraria

Departamento de Contabilidade - Orçamento-Programa de 2021 - R\$ 1,00

Quadro Detalhado da Despesa Fixada por Unidade Orçamentária, Ações, Fonte de Recurso, Modalidade de Aplicação e Elemento de Despesa - Q.D.D.

217

Classificação Institucional Funcional Programática				Dotação	%
Fonte de Recurso/Modalidade de Aplicação/Elemento de Despesa			Esfera	Orçamentária	
02.091	Fundo Municipal de Desenvolvimento Social			711.763	4
08 244 0004 1045	ESTRUTURAÇÃO DA REDE DE SERVIÇOS SOCIOASSISTENCIAIS DE PROTEÇÃO SOCIAL BÁSICA			25.611	0
	Construir/equipar a rede de serviços socioassistenciais, adquirindo os equipamentos necessários à execução dos serviços, qualificando a oferta através de equipamentos sociais acessíveis e com padrão apropriado para as atividades a serem desenvolvidas.				
	1001 Recursos Ordinários			3.611	0
	4490.00 Aplicações Diretas			3.611	0
001172 4490.39 99	Outros Serviços de Terceiros - Pessoa Jurídica		Seguridade	500	0
001174 4490.51 99	Obras e Instalações		Seguridade	1.000	0
001176 4490.52 99	Equipamentos e Material Permanente		Seguridade	1.611	0
001178 4490.93 99	Indenizações e Restituições		Seguridade	500	0
	1390 Outros Recursos Destinados à Assistência Social			22.000	0
	4490.00 Aplicações Diretas			22.000	0
001173 4490.39 99	Outros Serviços de Terceiros - Pessoa Jurídica		Seguridade	500	0
001175 4490.51 99	Obras e Instalações		Seguridade	13.000	0
001177 4490.52 99	Equipamentos e Material Permanente		Seguridade	8.000	0
001179 4490.93 99	Indenizações e Restituições		Seguridade	500	0
08 244 0004 2093	Manutenção do Bloco da Proteção Social Básica- Componente : SCFV/ PBF			444.211	2
	Ampliar a oferta integrada de serviços, programas, projetos e benefícios da Assistência Social, executando o trabalho social com famílias; executando os serviços de convivência e fortalecimento de vínculos de acordo com a Tipificação, conforme protocolo de gestão integrada entre serviços e benefícios; consolidando a Política de Assistência Social no município, no âmbito da Proteção Social Básica, desenvolvendo ações previstas na mesma e asseguradas pela NOB/SUAS.				
	1001 Recursos Ordinários			171.951	1
	3190.00 Aplicações Diretas			101.804	1
001664 3190.04 99	Contratação por Tempo Determinado		Seguridade	10.400	0
001666 3190.11 99	Vencimentos e Vantagens Fixas - Pessoal Civil		Seguridade	50.000	0
001182 3190.13 99	Obrigações Patronais		Seguridade	41.404	0
	3390.00 Aplicações Diretas			70.147	0
001668 3390.30 99	Material de Consumo		Seguridade	25.981	0
001669 3390.36 99	Outros Serviços de Terceiros - Pessoa Física		Seguridade	30.166	0
001670 3390.39 99	Outros Serviços de Terceiros - Pessoa Jurídica		Seguridade	14.000	0
	1311 Transferência de Recursos do Fundo Nacional de Assistência Social - FNAS			272.260	1
	3190.00 Aplicações Diretas			127.800	1
001180 3190.04 99	Contratação por Tempo Determinado		Seguridade	20.400	0
001181 3190.11 99	Vencimentos e Vantagens Fixas - Pessoal Civil		Seguridade	107.400	1
	3390.00 Aplicações Diretas			144.460	1
001183 3390.30 99	Material de Consumo		Seguridade	65.000	0
001184 3390.36 99	Outros Serviços de Terceiros - Pessoa Física		Seguridade	63.460	0
001185 3390.39 99	Outros Serviços de Terceiros - Pessoa Jurídica		Seguridade	16.000	0
08 244 2031 2095	Manutenção do Bloco da Gestão do Prog.Bolsa Família e do Cadastro Único- IGD BF			80.740	0
	Manter as ações relacionadas à Gestão do Prog.Bolsa Família e do Cadastro Único, acompanhamento das condicionalidades do programa, bem como desenvolver projetos complementares com as famílias beneficiárias.				
	1001 Recursos Ordinários			34.440	0
	3190.00 Aplicações Diretas			2.440	0
001671 3190.04 99	Contratação por Tempo Determinado		Seguridade	2.000	0
001208 3190.13 99	Obrigações Patronais		Seguridade	440	0
	3390.00 Aplicações Diretas			14.000	0
001672 3390.14 99	Diárias - Civil		Seguridade	1.000	0
001673 3390.30 99	Material de Consumo		Seguridade	3.000	0
001674 3390.33 99	Passagens e Despesas com Locomoção		Seguridade	2.000	0
001675 3390.36 99	Outros Serviços de Terceiros - Pessoa Física		Seguridade	5.000	0



Prefeitura Municipal de Quixaba

Secretaria Municipal da Fazenda, Finanças e Tesouraria

Departamento de Contabilidade - Orçamento-Programa de 2021 - R\$ 1,00

Quadro Detalhado da Despesa Fixada por Unidade Orçamentária, Ações, Fonte de Recurso, Modalidade de Aplicação e Elemento de Despesa - Q.D.D.

218

Classificação Institucional Funcional Programática				Dotação	%
Fonte de Recurso/Modalidade de Aplicação/Elemento de Despesa			Esfera	Orçamentária	
02.091	Fundo Municipal de Desenvolvimento Social			711.763	4
001676	3390.39 99	Outros Serviços de Terceiros - Pessoa Jurídica	Seguridade	3.000	0
	4490.00	Aplicações Diretas		18.000	0
001677	4490.52 99	Equipamentos e Material Permanente	Seguridade	18.000	0
	1311	Transferência de Recursos do Fundo Nacional de Assistência Social - FNAS		46.300	0
	3190.00	Aplicações Diretas		2.000	0
001207	3190.04 99	Contratação por Tempo Determinado	Seguridade	2.000	0
	3390.00	Aplicações Diretas		25.300	0
001209	3390.14 99	Diárias - Civil	Seguridade	1.300	0
001210	3390.30 99	Material de Consumo	Seguridade	6.000	0
001211	3390.33 99	Passagens e Despesas com Locomoção	Seguridade	2.000	0
001212	3390.36 99	Outros Serviços de Terceiros - Pessoa Física	Seguridade	10.000	0
001213	3390.39 99	Outros Serviços de Terceiros - Pessoa Jurídica	Seguridade	6.000	0
	4490.00	Aplicações Diretas		19.000	0
001214	4490.52 99	Equipamentos e Material Permanente	Seguridade	19.000	0
08 244 0004	2096	Manutenção do Bloco da Gestão do SUAS		24.517	0
		Manter os Sistemas Municipais de Vigilância Social, Informações Sociais e Monitoramento e Avaliação para garantir a produção, análise, divulgação e o uso da informação para que a Política Pública de Assistência Social possa ser concretizada, monitorada e avaliada de forma eficiente e eficaz.			
	1001	Recursos Ordinários		15.000	0
	3390.00	Aplicações Diretas		3.000	0
001678	3390.14 99	Diárias - Civil	Seguridade	500	0
001679	3390.30 99	Material de Consumo	Seguridade	500	0
001680	3390.36 99	Outros Serviços de Terceiros - Pessoa Física	Seguridade	1.500	0
001681	3390.39 99	Outros Serviços de Terceiros - Pessoa Jurídica	Seguridade	500	0
	4490.00	Aplicações Diretas		12.000	0
001682	4490.52 99	Equipamentos e Material Permanente	Seguridade	12.000	0
	1311	Transferência de Recursos do Fundo Nacional de Assistência Social - FNAS		9.517	0
	3390.00	Aplicações Diretas		5.517	0
001215	3390.14 99	Diárias - Civil	Seguridade	517	0
001216	3390.30 99	Material de Consumo	Seguridade	1.000	0
001217	3390.33 99	Passagens e Despesas com Locomoção	Seguridade	500	0
001218	3390.36 99	Outros Serviços de Terceiros - Pessoa Física	Seguridade	3.000	0
001219	3390.39 99	Outros Serviços de Terceiros - Pessoa Jurídica	Seguridade	500	0
	4490.00	Aplicações Diretas		4.000	0
001220	4490.52 99	Equipamentos e Material Permanente	Seguridade	4.000	0
08 243 0004	2097	Manutenção dos Conselhos da Assistência Social.		3.200	0
		Dotar o CMAS de condições de gestão para poder atuar no Controle Social da Política Municipal de Assistência Social e do Programa Bolsa Família, através de ações planejadas, realização de conferência municipal, audiência pública, capacitação, etc.			
	1001	Recursos Ordinários		3.200	0
	3390.00	Aplicações Diretas		2.700	0
001221	3390.14 99	Diárias - Civil	Seguridade	600	0
001222	3390.30 99	Material de Consumo	Seguridade	800	0
001223	3390.36 99	Outros Serviços de Terceiros - Pessoa Física	Seguridade	500	0
001224	3390.39 99	Outros Serviços de Terceiros - Pessoa Jurídica	Seguridade	800	0
	4490.00	Aplicações Diretas		500	0
001225	4490.52 99	Equipamentos e Material Permanente	Seguridade	500	0
08 244 0004	2098	Manutenção dos Blocos: Proteção Social Básica-PSB , BF e Gestão do SUAS		41.120	0
		Ampliar a oferta integrada de serviços, programas, projetos e benefícios da Assistência Social			
	1001	Recursos Ordinários		13.500	0
	3190.00	Aplicações Diretas		7.000	0



Prefeitura Municipal de Quixaba

Secretaria Municipal da Fazenda, Finanças e Tesouraria

Departamento de Contabilidade - Orçamento-Programa de 2021 - R\$ 1,00

Quadro Detalhado da Despesa Fixada por Unidade Orçamentária, Ações, Fonte de Recurso, Modalidade de Aplicação e Elemento de Despesa - Q.D.D.

219

Classificação Institucional Funcional Programática				Dotação	%
Fonte de Recurso/Modalidade de Aplicação/Elemento de Despesa			Esfera	Orçamentária	
02.091	Fundo Municipal de Desenvolvimento Social			711.763	4
001684	3190.04 99	Contratação por Tempo Determinado	Seguridade	1.000	0
001685	3190.11 99	Vencimentos e Vantagens Fixas - Pessoal Civil	Seguridade	6.000	0
	3390.00	Aplicações Diretas		5.500	0
001687	3390.14 99	Diárias - Civil	Seguridade	500	0
001688	3390.30 99	Material de Consumo	Seguridade	2.500	0
001689	3390.33 99	Passagens e Despesas com Locomoção	Seguridade	500	0
001690	3390.36 99	Outros Serviços de Terceiros - Pessoa Física	Seguridade	1.000	0
001691	3390.39 99	Outros Serviços de Terceiros - Pessoa Jurídica	Seguridade	1.000	0
	4490.00	Aplicações Diretas		1.000	0
001692	4490.52 99	Equipamentos e Material Permanente	Seguridade	1.000	0
	1311	Transferência de Recursos do Fundo Nacional de Assistência Social - FNAS		27.620	0
	3190.00	Aplicações Diretas		18.620	0
001226	3190.04 99	Contratação por Tempo Determinado	Seguridade	2.000	0
001227	3190.11 99	Vencimentos e Vantagens Fixas - Pessoal Civil	Seguridade	12.000	0
001228	3190.13 99	Obrigações Patronais	Seguridade	4.620	0
	3390.00	Aplicações Diretas		8.000	0
001229	3390.14 99	Diárias - Civil	Seguridade	500	0
001230	3390.30 99	Material de Consumo	Seguridade	5.000	0
001231	3390.33 99	Passagens e Despesas com Locomoção	Seguridade	500	0
001232	3390.36 99	Outros Serviços de Terceiros - Pessoa Física	Seguridade	1.250	0
001233	3390.39 99	Outros Serviços de Terceiros - Pessoa Jurídica	Seguridade	750	0
	4490.00	Aplicações Diretas		1.000	0
001234	4490.52 99	Equipamentos e Material Permanente	Seguridade	1.000	0
08 244 0004	2099	Manutenção dos Benefícios Eventuais		11.500	0
		Assistir as pessoas através dos benefícios eventuais instituído pela LOAS e regulamentado em Lei Municipal			
	1001	Recursos Ordinários		11.500	0
	3390.00	Aplicações Diretas		11.500	0
001235	3390.08 99	Outros Benefícios Assistenciais	Seguridade	500	0
001236	3390.30 99	Material de Consumo	Seguridade	4.000	0
001237	3390.32 99	Material, Bem ou Serviço para Distribuição Gratuita	Seguridade	500	0
001238	3390.33 99	Passagens e Despesas com Locomoção	Seguridade	500	0
001239	3390.36 99	Outros Serviços de Terceiros - Pessoa Física	Seguridade	2.500	0
001240	3390.39 99	Outros Serviços de Terceiros - Pessoa Jurídica	Seguridade	3.000	0
001241	3390.48 99	Outros Auxílios Financeiros a Pessoas Físicas	Seguridade	500	0
08 244 0004	2100	CO-FINANCIAMENTO DOS SERV.,PROG. E PROJE BENEFICIOS DO SUAS - REC.-ESTADO		42.500	0
		Ampliar a cobertura da rede socioassistencial do município, bem como, assegurar a cobertura dos benefícios eventuais, em cumprimento ao Pacto federativo com a participação dos três entes no cofinanciamento da política de assistência social			
	1312	Transferências de Convênios - Assistência Social		42.500	0
	3390.00	Aplicações Diretas		41.000	0
001242	3390.30 99	Material de Consumo	Seguridade	40.000	0
001243	3390.35 99	Serviços de Consultoria	Seguridade	500	0
001244	3390.39 99	Outros Serviços de Terceiros - Pessoa Jurídica	Seguridade	500	0
	4490.00	Aplicações Diretas		1.500	0
001245	4490.52 99	Equipamentos e Material Permanente	Seguridade	1.500	0
08 244 0004	2101	MANUTENÇÃO DO PROGRAMA PRIMEIRA INFÂNCIA NO SUAS		23.364	0
		Implementar ações no campo das políticas públicas para o apoio às famílias para o exercício das funções de proteção e cuidado das crianças na primeira infância.			
	1001	Recursos Ordinários		12.464	0
	3190.00	Aplicações Diretas		4.464	0



Prefeitura Municipal de Quixaba

Secretaria Municipal da Fazenda, Finanças e Tesouraria

Departamento de Contabilidade - Orçamento-Programa de 2021 - R\$ 1,00

Quadro Detalhado da Despesa Fixada por Unidade Orçamentária, Ações, Fonte de Recurso, Modalidade de Aplicação e Elemento de Despesa - Q.D.D.

Classificação Institucional Funcional Programática		Esfera	Dotação Orçamentária	%	
Fonte de Recurso/Modalidade de Aplicação/Elemento de Despesa					
02.091	Fundo Municipal de Desenvolvimento Social		711.763	4	
001693	3190.04 99 Contratação por Tempo Determinado	Seguridade	1.100	0	
001694	3190.11 99 Vencimentos e Vantagens Fixas - Pessoal Civil	Seguridade	2.000	0	
001248	3190.13 99 Obrigações Patronais	Seguridade	1.364	0	
	3390.00 Aplicações Diretas		8.000	0	
001695	3390.14 99 Diárias - Civil	Seguridade	500	0	
001696	3390.30 99 Material de Consumo	Seguridade	5.000	0	
001697	3390.33 99 Passagens e Despesas com Locomoção	Seguridade	500	0	
001698	3390.36 99 Outros Serviços de Terceiros - Pessoa Física	Seguridade	1.000	0	
001699	3390.39 99 Outros Serviços de Terceiros - Pessoa Jurídica	Seguridade	1.000	0	
	1311 Transferência de Recursos do Fundo Nacional de Assistência Social - FNAS		10.900	0	
	3190.00 Aplicações Diretas		3.100	0	
001246	3190.04 99 Contratação por Tempo Determinado	Seguridade	1.100	0	
001247	3190.11 99 Vencimentos e Vantagens Fixas - Pessoal Civil	Seguridade	2.000	0	
	3390.00 Aplicações Diretas		7.800	0	
001249	3390.14 99 Diárias - Civil	Seguridade	500	0	
001250	3390.30 99 Material de Consumo	Seguridade	5.000	0	
001251	3390.33 99 Passagens e Despesas com Locomoção	Seguridade	500	0	
001252	3390.36 99 Outros Serviços de Terceiros - Pessoa Física	Seguridade	1.000	0	
001253	3390.39 99 Outros Serviços de Terceiros - Pessoa Jurídica	Seguridade	800	0	
08 244 0004 2116	Serviço de Proteção Social de Calamidade Pública e de Emergência		15.000	0	
	Atender as necessidades da população em caso de Calamidade Pública e de Emergência				
	1001 Recursos Ordinários		5.000	0	
	3390.00 Aplicações Diretas		5.000	0	
001701	3390.33 99 Passagens e Despesas com Locomoção	Seguridade	3.000	0	
001702	3390.92 99 Despesas de Exercícios Anteriores	Seguridade	2.000	0	
	1311 Transferência de Recursos do Fundo Nacional de Assistência Social - FNAS		10.000	0	
	3390.00 Aplicações Diretas		8.000	0	
001069	3390.30 99 Material de Consumo	Seguridade	5.000	0	
001071	3390.36 99 Outros Serviços de Terceiros - Pessoa Física	Seguridade	2.000	0	
001072	3390.39 99 Outros Serviços de Terceiros - Pessoa Jurídica	Seguridade	1.000	0	
	4490.00 Aplicações Diretas		2.000	0	
001073	4490.52 99 Equipamentos e Material Permanente	Seguridade	2.000	0	
	Pessoal e Juros e Outras Encargos Encargos Despesas Inversões Amortização Reserva Sociais da Dívida Correntes Investimentos Financeiras da Dívida de Contingência				
Fiscal:			0	0	
Seguridade:	267.228	359.924	84.611	711.763	4
Total:	267.228	359.924	84.611	711.763	4



Prefeitura Municipal de Quixaba

Secretaria Municipal da Fazenda, Finanças e Tesouraria

Departamento de Contabilidade - Orçamento-Programa de 2021 - R\$ 1,00

Quadro Detalhado da Despesa Fixada por Unidade Orçamentária, Ações, Fonte de Recurso, Modalidade de Aplicação e Elemento de Despesa - Q.D.D.

221

Classificação Institucional Funcional Programática		Fonte de Recurso/Modalidade de Aplicação/Elemento de Despesa		Esfera	Dotação Orçamentária	%			
02.092	Fundo Municipal dos Direitos da Criança e do Adolescente				15.000	0			
08 243 3004 2102	Manutenção das Atividades Fundo Municipal dos Direitos da Criança e do Adolescente				15.000	0			
	Apoiar as ações em benefício as crianças e adolescentes do nosso município.								
	1001	Recursos Ordinários			15.000	0			
	3190.00	Aplicações Diretas			2.700	0			
001254	3190.04	99	Contratação por Tempo Determinado	Seguridade	1.100	0			
001255	3190.11	99	Vencimentos e Vantagens Fixas - Pessoal Civil	Seguridade	1.100	0			
001256	3190.13	99	Obrigações Patronais	Seguridade	500	0			
	3390.00	Aplicações Diretas			11.300	0			
001257	3390.04	99	Contratação por Tempo Determinado	Seguridade	500	0			
001258	3390.30	99	Material de Consumo	Seguridade	2.000	0			
001259	3390.32	99	Material, Bem ou Serviço para Distribuição Gratuita	Seguridade	2.800	0			
001260	3390.35	99	Serviços de Consultoria	Seguridade	1.200	0			
001261	3390.36	99	Outros Serviços de Terceiros - Pessoa Física	Seguridade	1.600	0			
001262	3390.39	99	Outros Serviços de Terceiros - Pessoa Jurídica	Seguridade	1.700	0			
001263	3390.92	99	Despesas de Exercícios Anteriores	Seguridade	1.500	0			
	4490.00	Aplicações Diretas			1.000	0			
001264	4490.52	99	Equipamentos e Material Permanente	Seguridade	1.000	0			
	Pessoal e Encargos Sociais	Juros e Encargos da Dívida	Outras Despesas Correntes	Investimentos	Inversões Financeiras	Amortização da Dívida	Reserva de Contigência		
Fiscal:								0	0
Seguridade:	2.700		11.300	1.000				15.000	0
Total:	2.700		11.300	1.000				15.000	0



Prefeitura Municipal de Quixaba

Secretaria Municipal da Fazenda, Finanças e Tesouraria

Departamento de Contabilidade - Orçamento-Programa de 2021 - R\$ 1,00

Quadro Detalhado da Despesa Fixada por Unidade Orçamentária, Ações, Fonte de Recurso, Modalidade de Aplicação e Elemento de Despesa - Q.D.D.

Classificação Institucional Funcional Programática		Esfera	Dotação Orçamentária	%					
Fonte de Recurso/Modalidade de Aplicação/Elemento de Despesa									
02.093	Fundo Municipal dos Direitos dos Idosos		30.000	0					
08 241 3004 2103	Manutenção das atividades dos Fundo Municipal dos Direitos dos Idosos		30.000	0					
	Proporcionar atendimento e apoio a população idosa do nosso município								
	1001 Recursos Ordinários		30.000	0					
	3190.00 Aplicações Diretas		2.600	0					
001265 3190.04 99	Contratação por Tempo Determinado	Seguridade	1.100	0					
001266 3190.11 99	Vencimentos e Vantagens Fixas - Pessoal Civil	Seguridade	1.100	0					
001267 3190.13 99	Obrigações Patronais	Seguridade	400	0					
	3390.00 Aplicações Diretas		26.900	0					
001268 3390.30 99	Material de Consumo	Seguridade	3.400	0					
001269 3390.32 99	Material, Bem ou Serviço para Distribuição Gratuita	Seguridade	2.500	0					
001270 3390.33 99	Passagens e Despesas com Locomoção	Seguridade	500	0					
001271 3390.35 99	Serviços de Consultoria	Seguridade	500	0					
001272 3390.36 99	Outros Serviços de Terceiros - Pessoa Física	Seguridade	10.000	0					
001273 3390.39 99	Outros Serviços de Terceiros - Pessoa Jurídica	Seguridade	10.000	0					
	4490.00 Aplicações Diretas		500	0					
001274 4490.52 99	Equipamentos e Material Permanente	Seguridade	500	0					
	Pessoal e Encargos Sociais	Juros e Encargos da Dívida	Outras Despesas Correntes	Investimentos	Inversões Financeiras	Amortização da Dívida	Reserva de Contingência		
Fiscal:								0	0
Seguridade:	2.600		26.900	500				30.000	0
Total:	2.600		26.900	500				30.000	0



Prefeitura Municipal de Quixaba

Secretaria Municipal da Fazenda, Finanças e Tesouraria

Departamento de Contabilidade - Orçamento-Programa de 2021 - R\$ 1,00

Quadro Detalhado da Despesa Fixada por Unidade Orçamentária, Ações, Fonte de Recurso, Modalidade de Aplicação e Elemento de Despesa - Q.D.D.

223

Classificação Institucional Funcional Programática		Esfera	Dotação Orçamentária	%					
Fonte de Recurso/Modalidade de Aplicação/Elemento de Despesa									
02.100	Secretaria Municipal de Comunicação		98.196	1					
24 122 3004 2104	Manutenção das atividades da Secretaria de Comunicação		98.196	1					
	Manter a população informada dos atos da prefeitura								
	1001 Recursos Ordinários		98.196	1					
	3190.00 Aplicações Diretas		88.185	0					
001275 3190.04 99	Contratação por Tempo Determinado	Fiscal	2.000	0					
001276 3190.11 99	Vencimentos e Vantagens Fixas - Pessoal Civil	Fiscal	69.400	0					
001277 3190.13 99	Obrigações Patronais	Seguridade	15.268	0					
001278 3190.16 99	Outras Despesas Variáveis - Pessoal Civil	Fiscal	500	0					
001279 3190.91 99	Sentenças Judiciais	Fiscal	500	0					
001280 3190.92 99	Despesas de Exercícios Anteriores	Fiscal	517	0					
	3390.00 Aplicações Diretas		9.011	0					
001281 3390.04 99	Contratação por Tempo Determinado	Fiscal	500	0					
001282 3390.14 99	Diárias - Civil	Fiscal	500	0					
001283 3390.30 99	Material de Consumo	Fiscal	600	0					
001284 3390.31 99	Premiações Culturais, Artísticas, Científicas, Desportivas e Outras (6)(I)	Fiscal	500	0					
001285 3390.33 99	Passagens e Despesas com Locomoção	Fiscal	537	0					
001286 3390.35 99	Serviços de Consultoria	Fiscal	800	0					
001287 3390.36 99	Outros Serviços de Terceiros - Pessoa Física	Fiscal	2.000	0					
001288 3390.39 99	Outros Serviços de Terceiros - Pessoa Jurídica	Fiscal	2.000	0					
001289 3390.91 99	Sentenças Judiciais	Fiscal	500	0					
001290 3390.92 99	Despesas de Exercícios Anteriores	Fiscal	1.074	0					
	4490.00 Aplicações Diretas		1.000	0					
001291 4490.52 99	Equipamentos e Material Permanente	Fiscal	1.000	0					
	Pessoal e Encargos Sociais	Juros e Encargos da Dívida	Outras Despesas Correntes	Investimentos	Inversões Financeiras	Amortização da Dívida	Reserva de Contingência		
Fiscal:	72.917		9.011	1.000				82.928	0
Seguridade:	15.268							15.268	0
Total:	88.185		9.011	1.000				98.196	1



Prefeitura Municipal de Quixaba

Secretaria Municipal da Fazenda, Finanças e Tesouraria

Departamento de Contabilidade - Orçamento-Programa de 2021 - R\$ 1,00

Quadro Detalhado da Despesa Fixada por Unidade Orçamentária, Ações, Fonte de Recurso, Modalidade de Aplicação e Elemento de Despesa - Q.D.D.

Classificação Institucional Funcional Programática		Esfera	Dotação Orçamentária	%					
Fonte de Recurso/Modalidade de Aplicação/Elemento de Despesa									
02.110	Secretaria Municipal de Transporte e Trânsito		70.547	0					
26 453 3016	2105 Manutenção das Atividades da Secretaria Municipal de Transporte e Trânsito		70.547	0					
	Manter as Atividades da Secretaria Municipal de Transporte e Trânsito								
	1001 Recursos Ordinários		70.547	0					
	3190.00 Aplicações Diretas		64.099	0					
001292 3190.04 99	Contratação por Tempo Determinado	Fiscal	1.100	0					
001293 3190.11 99	Vencimentos e Vantagens Fixas - Pessoal Civil	Fiscal	51.000	0					
001294 3190.13 99	Obrigações Patronais	Seguridade	11.462	0					
001295 3190.16 99	Outras Despesas Variáveis - Pessoal Civil	Fiscal	537	0					
	3390.00 Aplicações Diretas		4.911	0					
001296 3390.14 99	Diárias - Civil	Fiscal	537	0					
001297 3390.31 99	Premiações Culturais, Artísticas, Científicas, Desportivas e Outras (6)(I)	Fiscal	500	0					
001298 3390.33 99	Passagens e Despesas com Locomoção	Fiscal	500	0					
001299 3390.35 99	Serviços de Consultoria	Fiscal	537	0					
001300 3390.36 99	Outros Serviços de Terceiros - Pessoa Física	Fiscal	800	0					
001301 3390.39 99	Outros Serviços de Terceiros - Pessoa Jurídica	Fiscal	1.000	0					
001302 3390.92 99	Despesas de Exercícios Anteriores	Fiscal	537	0					
001303 3390.93 99	Indenizações e Restituições	Fiscal	500	0					
	4490.00 Aplicações Diretas		1.537	0					
001304 4490.52 99	Equipamentos e Material Permanente	Fiscal	537	0					
001305 4490.92 99	Despesas de Exercícios Anteriores	Fiscal	1.000	0					
	Pessoal e Encargos Sociais	Juros e Encargos da Dívida	Outras Despesas Correntes	Investimentos	Inversões Financeiras	Amortização da Dívida	Reserva de Contingência		
Fiscal:	52.637		4.911	1.537				59.085	0
Seguridade:	11.462							11.462	0
Total:	64.099		4.911	1.537				70.547	0



Prefeitura Municipal de Quixaba

Secretaria Municipal da Fazenda, Finanças e Tesouraria

Departamento de Contabilidade - Orçamento-Programa de 2021 - R\$ 1,00

Quadro Detalhado da Despesa Fixada por Unidade Orçamentária, Ações, Fonte de Recurso, Modalidade de Aplicação e Elemento de Despesa - Q.D.D.

225

Classificação Institucional Funcional Programática				Dotação	
Fonte de Recurso/Modalidade de Aplicação/Elemento de Despesa			Esfera	Orçamentária	%
02.120	Secretaria de Cultura, Turismo, Esporte e Laser			1.492.007	8
27 695 3004	1046 Construção de um Portal Turístico/Praça Esportiva e Equipamentos			458.832	2
	Dar um incremento ao turismo no município, melhorando o aspecto visual.				
	1001 Recursos Ordinários			6.630	0
	4490.00 Aplicações Diretas			6.630	0
001308 4490.51 99	Obras e Instalações	Fiscal		5.630	0
001311 4490.52 99	Equipamentos e Material Permanente	Fiscal		1.000	0
	1510 Outras Transferências de Convênios ou Contratos de Repasse da União			426.074	2
	4490.00 Aplicações Diretas			426.074	2
001306 4490.39 99	Outros Serviços de Terceiros - Pessoa Jurídica	Fiscal		537	0
001309 4490.51 99	Obras e Instalações	Fiscal		420.000	2
001312 4490.52 99	Equipamentos e Material Permanente	Fiscal		5.000	0
001314 4490.93 99	Indenizações e Restituições	Fiscal		537	0
	1520 Outras Transferências de Convênios ou Contratos de Repasse dos Estados			26.128	0
	4490.00 Aplicações Diretas			26.128	0
001307 4490.39 99	Outros Serviços de Terceiros - Pessoa Jurídica	Fiscal		537	0
001310 4490.51 99	Obras e Instalações	Fiscal		20.000	0
001313 4490.52 99	Equipamentos e Material Permanente	Fiscal		5.000	0
001315 4490.93 99	Indenizações e Restituições	Fiscal		591	0
13 392 3004	1047 Construção do Centro Cultural			10.000	0
	Melhorar a cultura no município				
	1001 Recursos Ordinários			10.000	0
	4490.00 Aplicações Diretas			10.000	0
001316 4490.51 99	Obras e Instalações	Fiscal		10.000	0
27 812 3015	1048 Construção de Estádio de Futebol			73.148	0
	Proporcionar aos habitantes deste município laser e incentivar a prática de esportes				
	1001 Recursos Ordinários			2.000	0
	4490.00 Aplicações Diretas			2.000	0
001319 4490.51 99	Obras e Instalações	Fiscal		2.000	0
	1510 Outras Transferências de Convênios ou Contratos de Repasse da União			51.074	0
	4490.00 Aplicações Diretas			51.074	0
001317 4490.39 99	Outros Serviços de Terceiros - Pessoa Jurídica	Fiscal		537	0
001320 4490.51 99	Obras e Instalações	Fiscal		50.000	0
001323 4490.93 99	Indenizações e Restituições	Fiscal		537	0
	1520 Outras Transferências de Convênios ou Contratos de Repasse dos Estados			8.074	0
	4490.00 Aplicações Diretas			8.074	0
001318 4490.39 99	Outros Serviços de Terceiros - Pessoa Jurídica	Fiscal		537	0
001321 4490.51 99	Obras e Instalações	Fiscal		7.000	0
001324 4490.93 99	Indenizações e Restituições	Fiscal		537	0
	1930 Recursos de Alienação de Bens/Ativos			12.000	0
	4490.00 Aplicações Diretas			12.000	0
001322 4490.51 99	Obras e Instalações	Fiscal		12.000	0
27 812 3015	1049 Construção de Ginásio, Quadra Poliesportiva e Aquisição de Equipamentos			482.486	3
	Apresentar a população municipal novas formas de laser.				
	1001 Recursos Ordinários			3.000	0
	4490.00 Aplicações Diretas			3.000	0
001327 4490.51 99	Obras e Instalações	Fiscal		1.000	0
001331 4490.52 99	Equipamentos e Material Permanente	Fiscal		2.000	0
	1510 Outras Transferências de Convênios ou Contratos de Repasse da União			437.912	2
	4490.00 Aplicações Diretas			437.912	2
001325 4490.39 99	Outros Serviços de Terceiros - Pessoa Jurídica	Fiscal		537	0



Prefeitura Municipal de Quixaba

Secretaria Municipal da Fazenda, Finanças e Tesouraria

Departamento de Contabilidade - Orçamento-Programa de 2021 - R\$ 1,00

Quadro Detalhado da Despesa Fixada por Unidade Orçamentária, Ações, Fonte de Recurso, Modalidade de Aplicação e Elemento de Despesa - Q.D.D.

226

Classificação Institucional Funcional Programática				Esfera	Dotação Orçamentária	%
Fonte de Recurso/Modalidade de Aplicação/Elemento de Despesa						
02.120	Secretaria de Cultura, Turismo, Esporte e Laser				1.492.007	8
001328	4490.51	99	Obras e Instalações	Fiscal	435.838	2
001332	4490.52	99	Equipamentos e Material Permanente	Fiscal	1.000	0
001334	4490.93	99	Indenizações e Restituições	Fiscal	537	0
	1520	Outras Transferências de Convênios ou Contratos de Repasse dos Estados			31.574	0
	4490.00	Aplicações Diretas			31.574	0
001326	4490.39	99	Outros Serviços de Terceiros - Pessoa Jurídica	Fiscal	537	0
001329	4490.51	99	Obras e Instalações	Fiscal	30.000	0
001333	4490.52	99	Equipamentos e Material Permanente	Fiscal	500	0
001335	4490.93	99	Indenizações e Restituições	Fiscal	537	0
	1930	Recursos de Alienação de Bens/Ativos			10.000	0
	4490.00	Aplicações Diretas			10.000	0
001330	4490.51	99	Obras e Instalações	Fiscal	10.000	0
15	451	3015	1050 Urbanização do acesso ao Estádio de Futebol		19.148	0
			Melhorar asa condições de acesso da população a prática do desporto			
			1510 Outras Transferências de Convênios ou Contratos de Repasse da União		12.074	0
			4490.00 Aplicações Diretas		12.074	0
001336	4490.39	99	Outros Serviços de Terceiros - Pessoa Jurídica	Fiscal	537	0
001338	4490.51	99	Obras e Instalações	Fiscal	11.000	0
001340	4490.93	99	Indenizações e Restituições	Fiscal	537	0
			1520 Outras Transferências de Convênios ou Contratos de Repasse dos Estados		7.074	0
			4490.00 Aplicações Diretas		7.074	0
001337	4490.39	99	Outros Serviços de Terceiros - Pessoa Jurídica	Fiscal	537	0
001339	4490.51	99	Obras e Instalações	Fiscal	6.000	0
001341	4490.93	99	Indenizações e Restituições	Fiscal	537	0
27	244	3015	2106 Manutenção da Copa União de futebol		8.500	0
			Promover a prática de esportes			
			1001 Recursos Ordinários		8.500	0
			3390.00 Aplicações Diretas		7.500	0
001342	3390.30	99	Material de Consumo	Fiscal	1.000	0
001343	3390.31	99	Premiações Culturais, Artísticas, Científicas, Desportivas e Outras (6)(I)	Fiscal	2.000	0
001344	3390.32	99	Material, Bem ou Serviço para Distribuição Gratuita	Fiscal	1.500	0
001345	3390.36	99	Outros Serviços de Terceiros - Pessoa Física	Fiscal	2.000	0
001346	3390.39	99	Outros Serviços de Terceiros - Pessoa Jurídica	Fiscal	1.000	0
			4490.00 Aplicações Diretas		1.000	0
001347	4490.52	99	Equipamentos e Material Permanente	Fiscal	1.000	0
13	813	3022	2107 Promoção de Eventos Culturais, Turísticos e Religiosos		37.150	0
			Resgatar os eventos tradicionais no município.			
			1001 Recursos Ordinários		31.671	0
			3390.00 Aplicações Diretas		30.171	0
001348	3390.30	99	Material de Consumo	Fiscal	1.097	0
001350	3390.31	99	Premiações Culturais, Artísticas, Científicas, Desportivas e Outras (6)(I)	Fiscal	2.000	0
001352	3390.33	99	Passagens e Despesas com Locomoção	Fiscal	537	0
001353	3390.36	99	Outros Serviços de Terceiros - Pessoa Física	Fiscal	4.000	0
001355	3390.39	99	Outros Serviços de Terceiros - Pessoa Jurídica	Fiscal	20.000	0
001357	3390.41	99	Contribuições	Fiscal	1.000	0
001358	3390.92	99	Despesas de Exercícios Anteriores	Fiscal	1.000	0
001359	3390.93	99	Indenizações e Restituições	Fiscal	537	0
			4490.00 Aplicações Diretas		1.500	0
001361	4490.52	99	Equipamentos e Material Permanente	Fiscal	1.500	0
			1510 Outras Transferências de Convênios ou Contratos de Repasse da União		5.479	0
			3390.00 Aplicações Diretas		5.479	0



Prefeitura Municipal de Quixaba

Secretaria Municipal da Fazenda, Finanças e Tesouraria

Departamento de Contabilidade - Orçamento-Programa de 2021 - R\$ 1,00

Quadro Detalhado da Despesa Fixada por Unidade Orçamentária, Ações, Fonte de Recurso, Modalidade de Aplicação e Elemento de Despesa - Q.D.D.

227

Classificação Institucional Funcional Programática					Dotação	
Fonte de Recurso/Modalidade de Aplicação/Elemento de Despesa				Esfera	Orçamentária	%
02.120	Secretaria de Cultura, Turismo, Esporte e Laser				1.492.007	8
001349	3390.30	99	Material de Consumo	Fiscal	2.149	0
001351	3390.31	99	Premiações Culturais, Artísticas, Científicas, Desportivas e Outras (6)(I)	Fiscal	591	0
001354	3390.36	99	Outros Serviços de Terceiros - Pessoa Física	Fiscal	1.074	0
001356	3390.39	99	Outros Serviços de Terceiros - Pessoa Jurídica	Fiscal	1.074	0
001360	3390.93	99	Indenizações e Restituições	Fiscal	591	0
13	392	3004	2108 Manutenção das Atividades da Secretaria de Cultura, Esportes e Turismo		198.165	1
			Dar mais ênfase a cultura, ao desporto e encrementar as atividades do turismo no município.			
			1001 Recursos Ordinários		198.165	1
			3190.00 Aplicações Diretas		170.322	1
001362	3190.03	99	Pensões	Fiscal	1.100	0
001363	3190.04	99	Contratação por Tempo Determinado	Fiscal	1.100	0
001364	3190.11	99	Vencimentos e Vantagens Fixas - Pessoal Civil	Fiscal	136.500	1
001365	3190.13	99	Obrigações Patronais	Seguridade	30.514	0
001366	3190.91	99	Sentenças Judiciais	Fiscal	591	0
001367	3190.92	99	Despesas de Exercícios Anteriores	Fiscal	517	0
			3390.00 Aplicações Diretas		24.843	0
001368	3390.04	99	Contratação por Tempo Determinado	Fiscal	1.000	0
001369	3390.14	99	Diárias - Civil	Fiscal	859	0
001370	3390.30	99	Material de Consumo	Fiscal	1.000	0
001371	3390.32	99	Material, Bem ou Serviço para Distribuição Gratuita	Fiscal	2.000	0
001372	3390.33	99	Passagens e Despesas com Locomoção	Fiscal	1.000	0
001373	3390.35	99	Serviços de Consultoria	Fiscal	1.000	0
001374	3390.36	99	Outros Serviços de Terceiros - Pessoa Física	Fiscal	6.000	0
001375	3390.39	99	Outros Serviços de Terceiros - Pessoa Jurídica	Fiscal	10.000	0
001376	3390.41	99	Contribuições	Fiscal	1.500	0
001377	3390.91	99	Sentenças Judiciais	Fiscal	269	0
001378	3390.92	99	Despesas de Exercícios Anteriores	Fiscal	215	0
			4490.00 Aplicações Diretas		3.000	0
001379	4490.51	99	Obras e Instalações	Fiscal	1.000	0
001380	4490.52	99	Equipamentos e Material Permanente	Fiscal	2.000	0
13	392	3022	2109 Manutenção do Evento QUIXABREGA, do Festival da Pimenta e outros eventos		166.000	1
			Proporcionar evento cultural no município, aumentando assim o potêncial turistico no município.			
			1001 Recursos Ordinários		18.500	0
			3390.00 Aplicações Diretas		16.500	0
001381	3390.30	99	Material de Consumo	Fiscal	5.000	0
001383	3390.31	99	Premiações Culturais, Artísticas, Científicas, Desportivas e Outras (6)(I)	Fiscal	500	0
001385	3390.36	99	Outros Serviços de Terceiros - Pessoa Física	Fiscal	2.000	0
001387	3390.39	99	Outros Serviços de Terceiros - Pessoa Jurídica	Fiscal	2.000	0
001389	3390.41	99	Contribuições	Fiscal	2.000	0
001390	3390.92	99	Despesas de Exercícios Anteriores	Fiscal	5.000	0
			4490.00 Aplicações Diretas		2.000	0
001392	4490.52	99	Equipamentos e Material Permanente	Fiscal	2.000	0
			1510 Outras Transferências de Convênios ou Contratos de Repasse da União		147.500	1
			3390.00 Aplicações Diretas		137.500	1
001382	3390.30	99	Material de Consumo	Fiscal	15.000	0
001384	3390.31	99	Premiações Culturais, Artísticas, Científicas, Desportivas e Outras (6)(I)	Fiscal	30.000	0
001386	3390.36	99	Outros Serviços de Terceiros - Pessoa Física	Fiscal	37.000	0
001388	3390.39	99	Outros Serviços de Terceiros - Pessoa Jurídica	Fiscal	55.000	0
001391	3390.93	99	Indenizações e Restituições	Fiscal	500	0
			4490.00 Aplicações Diretas		10.000	0
001393	4490.52	99	Equipamentos e Material Permanente	Fiscal	10.000	0



Prefeitura Municipal de Quixaba

Secretaria Municipal da Fazenda, Finanças e Tesouraria

Departamento de Contabilidade - Orçamento-Programa de 2021 - R\$ 1,00

Quadro Detalhado da Despesa Fixada por Unidade Orçamentária, Ações, Fonte de Recurso, Modalidade de Aplicação e Elemento de Despesa - Q.D.D.

228

Classificação Institucional Funcional Programática		Fonte de Recurso/Modalidade de Aplicação/Elemento de Despesa		Esfera	Dotação Orçamentária	%	
02.120	Secretaria de Cultura, Turismo, Esporte e Laser				1.492.007	8	
27	812	3024	2110 Incentivo ao esporte amador		10.478	0	
			Incentiva a prática de esportes no município.				
			1001 Recursos Ordinários		10.478	0	
			3390.00 Aplicações Diretas		9.404	0	
001394	3390.30	99	Material de Consumo	Fiscal	1.500	0	
001395	3390.31	99	Premiações Culturais, Artísticas, Científicas, Desportivas e Outras (6)(I)	Fiscal	1.074	0	
001396	3390.32	99	Material, Bem ou Serviço para Distribuição Gratuita	Fiscal	1.074	0	
001397	3390.33	99	Passagens e Despesas com Locomoção	Fiscal	645	0	
001398	3390.36	99	Outros Serviços de Terceiros - Pessoa Física	Fiscal	2.000	0	
001399	3390.39	99	Outros Serviços de Terceiros - Pessoa Jurídica	Fiscal	500	0	
001400	3390.41	99	Contribuições	Fiscal	1.000	0	
001401	3390.48	99	Outros Auxílios Financeiros a Pessoas Físicas	Fiscal	537	0	
001402	3390.92	99	Despesas de Exercícios Anteriores	Fiscal	1.074	0	
			4490.00 Aplicações Diretas		1.074	0	
001403	4490.52	99	Equipamentos e Material Permanente	Fiscal	1.074	0	
27	812	3024	2111 Manutenção das atividades do campo de futebol		19.000	0	
			Prestar melhor atendimentos aos praticantes de esporte no município				
			1001 Recursos Ordinários		19.000	0	
			3390.00 Aplicações Diretas		18.000	0	
001404	3390.30	99	Material de Consumo	Fiscal	4.000	0	
001405	3390.33	99	Passagens e Despesas com Locomoção	Fiscal	500	0	
001406	3390.35	99	Serviços de Consultoria	Fiscal	1.000	0	
001407	3390.36	99	Outros Serviços de Terceiros - Pessoa Física	Fiscal	6.000	0	
001408	3390.39	99	Outros Serviços de Terceiros - Pessoa Jurídica	Fiscal	6.000	0	
001409	3390.92	99	Despesas de Exercícios Anteriores	Fiscal	500	0	
			4490.00 Aplicações Diretas		1.000	0	
001410	4490.52	99	Equipamentos e Material Permanente	Fiscal	1.000	0	
27	812	3024	2112 Manutenção da Praça de Esporte		9.100	0	
			Promover o incentivo ao esporte				
			1001 Recursos Ordinários		9.100	0	
			3390.00 Aplicações Diretas		9.100	0	
001411	3390.30	99	Material de Consumo	Fiscal	3.000	0	
001412	3390.33	99	Passagens e Despesas com Locomoção	Fiscal	800	0	
001413	3390.35	99	Serviços de Consultoria	Fiscal	800	0	
001414	3390.36	99	Outros Serviços de Terceiros - Pessoa Física	Fiscal	2.000	0	
001415	3390.39	99	Outros Serviços de Terceiros - Pessoa Jurídica	Fiscal	1.500	0	
001416	3390.92	99	Despesas de Exercícios Anteriores	Fiscal	1.000	0	
			Pessoal e Encargos Sociais				
			Juros e Encargos da Dívida				
			Outras Despesas Correntes				
			Investimentos				
			Inversões Financeiras				
			Amortização da Dívida				
			Reserva de Contigência				
Fiscal:	139.808		258.497	1.063.188		1.461.493	8
Seguridade:	30.514					30.514	0
Total:	170.322		258.497	1.063.188		1.492.007	8



Prefeitura Municipal de Quixaba

Secretaria Municipal da Fazenda, Finanças e Tesouraria

Departamento de Contabilidade - Orçamento-Programa de 2021 - R\$ 1,00

Quadro Detalhado da Despesa Fixada por Unidade Orçamentária, Ações, Fonte de Recurso, Modalidade de Aplicação e Elemento de Despesa - Q.D.D.

229

Classificação Institucional Funcional Programática		Fonte de Recurso/Modalidade de Aplicação/Elemento de Despesa		Esfera	Dotação Orçamentária	%			
02.140	Reserva de Contingência				148.686	1			
99	999	9999	9001 Reserva de contingência		148.686	1			
			Reserva de contingência						
			1001 Recursos Ordinários		148.686	1			
			9990.00 Reserva de Contingência		148.686	1			
001447	9990.99	99	Reserva de Contingência	Fiscal	148.686	1			
	Pessoal e Encargos Sociais	Juros e Encargos da Dívida	Outras Despesas Correntes	Investimentos	Inversões Financeiras	Amortização da Dívida	Reserva de Contingência		
Fiscal:							148.686	148.686	1
Seguridade:							0	0	0
Total:							148.686	148.686	1
	Pessoal e Encargos Sociais	Juros e Encargos da Dívida	Outras Despesas Correntes	Investimentos	Inversões Financeiras	Amortização da Dívida	Reserva de Contingência		
GERAL									
Fiscal:	4.169.498	15.149	2.892.898	3.406.345	20.000	214.223	148.686	10.866.799	59
Seguridade:	3.874.316	10.000	2.444.044	1.228.473		40.000		7.596.833	41
Total:	8.043.814	25.149	5.336.942	4.634.818	20.000	254.223	148.686	18.463.632	100
Intra-Orçamen.:								0	0

SOTERO CONTABILIDADE
PUBLICA EIRELI ME
DIRETORA -JANUSA
CRISTINA GOMES SOTERO
CT CRC/PB 5481

CLAUDIA MACÁRIO LOPES
PREFEITA



Classificação Institucional Funcional Programática		Esfera	Dotação Orçamentária	%					
Natureza de Despesa/Modalidade de Aplicação									
01.010	Câmara Municipal		820.789	4					
01 122 3001 1001	Reforma do Prédio e Aquisição de Equipamentos para a Câmara Municipal		5.000	0					
	Proporcionar maior conforme aos Funcionários, Vereadores e a População em Geral								
4400.00	INVESTIMENTOS		5.000	0					
4490.00	Aplicações Diretas		5.000	0					
01 031 3001 2001	Manutenção das Atividades da Câmara Municipal		815.789	4					
	Manter as atividades de rotinas da Câmara Municipal								
3100.00	PESSOAL E ENCARGOS SOCIAIS		642.389	3					
3190.00	Aplicações Diretas		642.389	3					
3300.00	OUTRAS DESPESAS CORRENTES		170.400	1					
3390.00	Aplicações Diretas		170.400	1					
4400.00	INVESTIMENTOS		3.000	0					
4490.00	Aplicações Diretas		3.000	0					
	Pessoal e Encargos Sociais	Juros e Encargos da Dívida	Outras Despesas Correntes	Investimentos	Inversões Financeiras	Amortização da Dívida	Reserva de Contigência		
Fiscal:	530.900		170.400	8.000				709.300	4
Seguridade:	111.489							111.489	1
Total:	642.389		170.400	8.000				820.789	4



Prefeitura Municipal de Quixaba

Secretaria Municipal da Fazenda, Finanças e Tesouraria

Departamento de Contabilidade - Orçamento-Programa de 2021 - R\$ 1,00

Quadro Detalhado da Despesa Fixada por Unidade Orçamentária, Ações, Natureza e Modalidade de Aplicação de Despesa - Q.D.D.

231

Classificação Institucional Funcional Programática	Natureza de Despesa/Modalidade de Aplicação	Esfera	Dotação Orçamentária	%
02.010	Gabinete do Prefeito		478.216	3
04 122 3004 2002	Manutenção das Atividades do Gabinete do Prefeito		313.416	2
	Manter o perfeito funcionamento as atividades do GAPRE.			
3100.00	PESSOAL E ENCARGOS SOCIAIS		254.057	1
3190.00	Aplicações Diretas		254.057	1
3300.00	OUTRAS DESPESAS CORRENTES		55.285	0
3350.00	Transferências a Instituições Privadas sem Fins Lucrativos		1.074	0
3390.00	Aplicações Diretas		54.211	0
4400.00	INVESTIMENTOS		4.074	0
4490.00	Aplicações Diretas		4.074	0
04 122 3004 2003	Manutenção das Atividades da Junta do Serviço Militar		6.187	0
	Manter os trabalhos da Junta do Serviço Militar			
3100.00	PESSOAL E ENCARGOS SOCIAIS		3.184	0
3190.00	Aplicações Diretas		3.184	0
3300.00	OUTRAS DESPESAS CORRENTES		2.466	0
3390.00	Aplicações Diretas		2.466	0
4400.00	INVESTIMENTOS		537	0
4490.00	Aplicações Diretas		537	0
02 061 3003 2004	Manutenção das Atividades da Procuradoria Geral do Município		10.662	0
	Manter as Atividades do Setor Jurídico.			
3100.00	PESSOAL E ENCARGOS SOCIAIS		6.832	0
3190.00	Aplicações Diretas		6.832	0
3300.00	OUTRAS DESPESAS CORRENTES		2.756	0
3390.00	Aplicações Diretas		2.756	0
4400.00	INVESTIMENTOS		1.074	0
4490.00	Aplicações Diretas		1.074	0
04 122 3004 2005	Manutenção das Atividades da Controladoria Geral do município		97.150	1
	Manter em perfeita normalidade as administração pública municipal			
3100.00	PESSOAL E ENCARGOS SOCIAIS		89.365	0
3190.00	Aplicações Diretas		89.365	0
3300.00	OUTRAS DESPESAS CORRENTES		6.926	0
3390.00	Aplicações Diretas		6.926	0
4400.00	INVESTIMENTOS		859	0
4490.00	Aplicações Diretas		859	0
04 122 3004 2006	Divulgação das Atividades e Atos Administrativos		22.448	0
	Divulgar Atividades e Atos Administrativos para Maior Transparência da Gestão			
3300.00	OUTRAS DESPESAS CORRENTES		21.648	0
3390.00	Aplicações Diretas		21.648	0
4400.00	INVESTIMENTOS		800	0
4490.00	Aplicações Diretas		800	0
04 392 3022 2007	Promoção de Eventos Sociais e Religiosos		21.239	0
	Promover eventos sociais e religiosos para a população			
3300.00	OUTRAS DESPESAS CORRENTES		21.239	0
3390.00	Aplicações Diretas		21.239	0
04 122 3004 2008	Realização de Concurso Público		1.075	0
	Realizar concurso público			
3300.00	OUTRAS DESPESAS CORRENTES		860	0
3390.00	Aplicações Diretas		860	0



Prefeitura Municipal de Quixaba

Secretaria Municipal da Fazenda, Finanças e Tesouraria

Departamento de Contabilidade - Orçamento-Programa de 2021 - R\$ 1,00

Quadro Detalhado da Despesa Fixada por Unidade Orçamentária, Ações, Natureza e Modalidade de Aplicação de Despesa - Q.D.D.

Classificação Institucional Funcional Programática		Esfera	Dotação Orçamentária	%	
Natureza de Despesa/Modalidade de Aplicação					
02.010	Gabinete do Prefeito		478.216	3	
	4400.00 INVESTIMENTOS		215	0	
	4490.00 Aplicações Diretas		215	0	
18 182 3030 2113	Manutenção das Atividades da Defesa Civil		6.039	0	
	Promover as ações de combates e prevenções a desastres ambientais				
	3300.00 OUTRAS DESPESAS CORRENTES		5.002	0	
	3390.00 Aplicações Diretas		5.002	0	
	4400.00 INVESTIMENTOS		1.037	0	
	4490.00 Aplicações Diretas		1.037	0	
	Pessoal e Juros e Outras Encargos Encargos Despesas Inversões Amortização Reserva Sociais da Dívida Correntes Investimentos Financeiras da Dívida de Contigência				
Fiscal:	290.157	116.182	8.596	414.935	2
Seguridade:	63.281			63.281	0
Total:	353.438	116.182	8.596	478.216	3



Prefeitura Municipal de Quixaba

Secretaria Municipal da Fazenda, Finanças e Tesouraria

Departamento de Contabilidade - Orçamento-Programa de 2021 - R\$ 1,00

Quadro Detalhado da Despesa Fixada por Unidade Orçamentária, Ações, Natureza e Modalidade de Aplicação de Despesa - Q.D.D.

Classificação Institucional Funcional Programática		Esfera	Dotação Orçamentária	%						
Natureza de Despesa/Modalidade de Aplicação										
02.020	Secretaria de Municipal de Administração e Planejamento		675.964	4						
04 122 3004 2009	Manutenção das Atividades da Secretaria de Administração e Planejamento - SEPLAN		557.790	3						
	Manter em perfeição as atividades da SEPLAN									
	3100.00 PESSOAL E ENCARGOS SOCIAIS		384.353	2						
	3190.00 Aplicações Diretas		384.353	2						
	3300.00 OUTRAS DESPESAS CORRENTES		171.937	1						
	3390.00 Aplicações Diretas		171.937	1						
	4400.00 INVESTIMENTOS		1.500	0						
	4490.00 Aplicações Diretas		1.500	0						
04 122 3004 2010	Contribuição para a FAMUP, AMVES e outros		20.000	0						
	Maior representatividade de classe no município.									
	3300.00 OUTRAS DESPESAS CORRENTES		20.000	0						
	3350.00 Transferências a Instituições Privadas sem Fins Lucrativos		20.000	0						
04 122 3004 2011	Manutenção do Escritório de Representação na Cidade de Patos - PB		78.000	0						
	Dar maior celeridade as questões administrativas municipais									
	3300.00 OUTRAS DESPESAS CORRENTES		75.000	0						
	3390.00 Aplicações Diretas		75.000	0						
	4400.00 INVESTIMENTOS		3.000	0						
	4490.00 Aplicações Diretas		3.000	0						
04 122 3004 2012	Manutenção das atividades da Casa dos Conselhos		5.674	0						
	Melhorar a qualidade dos conselheiro atuantes em nosso município.									
	3300.00 OUTRAS DESPESAS CORRENTES		3.174	0						
	3390.00 Aplicações Diretas		3.174	0						
	4400.00 INVESTIMENTOS		2.500	0						
	4490.00 Aplicações Diretas		2.500	0						
04 122 3004 2013	Manutenção do Posto Policial		14.500	0						
	Manter a ordem pública em Quixaba									
	3300.00 OUTRAS DESPESAS CORRENTES		11.500	0						
	3390.00 Aplicações Diretas		11.500	0						
	4400.00 INVESTIMENTOS		3.000	0						
	4490.00 Aplicações Diretas		3.000	0						
		Pessoal e Encargos Sociais	Juros e Encargos da Dívida	Outras Despesas Correntes	Investimentos	Inversões Financeiras	Amortização da Dívida	Reserva de Contingência		
Fiscal:		315.317		281.611	10.000				606.928	3
Seguridade:		69.036							69.036	0
Total:		384.353		281.611	10.000				675.964	4

**Prefeitura Municipal de Quixaba**

Secretaria Municipal da Fazenda, Finanças e Tesouraria

Departamento de Contabilidade - Orçamento-Programa de 2021 - R\$ 1,00

Quadro Detalhado da Despesa Fixada por Unidade Orçamentária, Ações, Natureza e Modalidade de Aplicação de Despesa - Q.D.D.

234

Classificação Institucional Funcional Programática		Esfera	Dotação Orçamentária	%					
Natureza de Despesa/Modalidade de Aplicação									
02.030	Secretaria Municipal da Fazenda, Finanças e Tesouraria		836.147	5					
28 841 0001 0001	Pagamento da dívida contraída junto ao INSS		172.074	1					
	Amortizar as dívidas do município								
3200.00	JUROS E ENCARGOS DA DÍVIDA		3.000	0					
3290.00	Aplicações Diretas		3.000	0					
4600.00	AMORTIZAÇÃO DA DÍVIDA		169.074	1					
4690.00	Aplicações Diretas		169.074	1					
28 841 0001 0002	Amortização de encargos da dívida contratada		9.298	0					
	Amortizar as dívidas do município								
3200.00	JUROS E ENCARGOS DA DÍVIDA		2.149	0					
3290.00	Aplicações Diretas		2.149	0					
4600.00	AMORTIZAÇÃO DA DÍVIDA		7.149	0					
4690.00	Aplicações Diretas		7.149	0					
04 123 3004 2014	Manutenção das Atividades da Secretaria da Fazenda, Finanças e Tesouraria		404.775	2					
	Manter as atividades da SEFAZ.								
3100.00	PESSOAL E ENCARGOS SOCIAIS		256.854	1					
3190.00	Aplicações Diretas		256.854	1					
3300.00	OUTRAS DESPESAS CORRENTES		145.921	1					
3390.00	Aplicações Diretas		145.921	1					
4400.00	INVESTIMENTOS		2.000	0					
4490.00	Aplicações Diretas		2.000	0					
04 123 3004 2015	Contribuição para o PASEP.		130.000	1					
	Recolher Imposto Federal								
3300.00	OUTRAS DESPESAS CORRENTES		120.000	1					
3390.00	Aplicações Diretas		120.000	1					
4600.00	AMORTIZAÇÃO DA DÍVIDA		10.000	0					
4690.00	Aplicações Diretas		10.000	0					
02 062 3004 2016	Causas Trabalhistas/ Precatórios Judiciais		120.000	1					
	Pagamento de todas as dívidas perante a justiça.								
3100.00	PESSOAL E ENCARGOS SOCIAIS		60.000	0					
3190.00	Aplicações Diretas		60.000	0					
3300.00	OUTRAS DESPESAS CORRENTES		60.000	0					
3390.00	Aplicações Diretas		60.000	0					
	Pessoal e Encargos Sociais	Juros e Encargos da Dívida	Outras Despesas Correntes	Investimentos	Inversões Financeiras	Amortização da Dívida	Reserva de Contigência		
Fiscal:	276.854	5.149	325.921	2.000		186.223		796.147	4
Seguridade:	40.000							40.000	0
Total:	316.854	5.149	325.921	2.000		186.223		836.147	5



Prefeitura Municipal de Quixaba

Secretaria Municipal da Fazenda, Finanças e Tesouraria

Departamento de Contabilidade - Orçamento-Programa de 2021 - R\$ 1,00

Quadro Detalhado da Despesa Fixada por Unidade Orçamentária, Ações, Natureza e Modalidade de Aplicação de Despesa - Q.D.D.

Classificação Institucional Funcional Programática		Esfera	Dotação Orçamentária	%					
Natureza de Despesa/Modalidade de Aplicação									
02.040	Secretaria Municipal de Saúde		766.926	4					
10 122 0001 0003	Amortização de Dívida junto ao INSS		50.000	0					
	Pagar contribuição de refinanciamento da dívida junto ao INSS								
3200.00	JUROS E ENCARGOS DA DÍVIDA		10.000	0					
3290.00	Aplicações Diretas		10.000	0					
4600.00	AMORTIZAÇÃO DA DÍVIDA		40.000	0					
4690.00	Aplicações Diretas		40.000	0					
10 304 3005 1005	Melhoria Sanitária Domiciliar		13.500	0					
	Melhoria da saúde básica do município.								
4400.00	INVESTIMENTOS		13.500	0					
4490.00	Aplicações Diretas		13.500	0					
10 122 3005 1006	Construção, Ampliação, Reforma e Equipamentos para a Secretaria Municipal de Saúde		80.000	0					
	Melhorar o atendimento pela Secretaria Municipal de Saúde								
4400.00	INVESTIMENTOS		80.000	0					
4490.00	Aplicações Diretas		80.000	0					
10 122 3005 1008	Implantação de Melhorias habitacionais		17.000	0					
	Construir casas para substituir as casas de taipas existentes, para combater a doença de chagas								
4400.00	INVESTIMENTOS		17.000	0					
4490.00	Aplicações Diretas		17.000	0					
10 605 3009 1022	Ampliação do Sistema de Abastecimento D água do Município		361.000	2					
	Melhor qualidade de vida a população								
4400.00	INVESTIMENTOS		361.000	2					
4490.00	Aplicações Diretas		361.000	2					
10 122 3005 2017	Manutenção das Atividades dos Conselhos de Saúde		11.684	0					
	Manter as Atividades dos Conselhos de Saúde								
3100.00	PESSOAL E ENCARGOS SOCIAIS		2.684	0					
3190.00	Aplicações Diretas		2.684	0					
3300.00	OUTRAS DESPESAS CORRENTES		8.000	0					
3390.00	Aplicações Diretas		8.000	0					
4400.00	INVESTIMENTOS		1.000	0					
4490.00	Aplicações Diretas		1.000	0					
10 122 3005 2018	Manutenção das Atividades da Secretaria de Saúde		233.742	1					
	Manter o atendimento de saúde no município								
3100.00	PESSOAL E ENCARGOS SOCIAIS		209.742	1					
3190.00	Aplicações Diretas		209.742	1					
3300.00	OUTRAS DESPESAS CORRENTES		22.500	0					
3350.00	Transferências a Instituições Privadas sem Fins Lucrativos		500	0					
3390.00	Aplicações Diretas		22.000	0					
4400.00	INVESTIMENTOS		1.500	0					
4490.00	Aplicações Diretas		1.500	0					
	Pessoal e Encargos Sociais	Juros e Encargos da Dívida	Outras Despesas Correntes	Investimentos	Inversões Financeiras	Amortização da Dívida	Reserva de Contingência		
Fiscal:				361.000				361.000	2
Seguridade:	212.426	10.000	30.500	113.000		40.000		405.926	2
Total:	212.426	10.000	30.500	474.000		40.000		766.926	4

**Prefeitura Municipal de Quixaba**

Secretaria Municipal da Fazenda, Finanças e Tesouraria

Departamento de Contabilidade - Orçamento-Programa de 2021 - R\$ 1,00

Quadro Detalhado da Despesa Fixada por Unidade Orçamentária, Ações, Natureza e Modalidade de Aplicação de Despesa - Q.D.D.

236

Classificação Institucional Funcional Programática		Esfera	Dotação Orçamentária	%
Natureza de Despesa/Modalidade de Aplicação				
02.041	Fundo Municipal de Saúde		5.077.426	27
10 301 3005 1013	Constr., Ampl.Reconst. e/ou Reforma de UBS e Equipamentos		171.000	1
	Construir e equipar as Unidades de Saúde da Família			
	4400.00 INVESTIMENTOS		171.000	1
	4490.00 Aplicações Diretas		171.000	1
10 301 3005 1014	Aquisição de Veículos e Equipamentos		132.000	1
	Melhorar as condições de trabalho da Secretaria Municipal de Saúde			
	4400.00 INVESTIMENTOS		132.000	1
	4490.00 Aplicações Diretas		132.000	1
10 301 3005 1016	Implantação da Academia de Saúde		81.700	0
	Assistir as pessoas da Terceira Idade			
	4400.00 INVESTIMENTOS		81.700	0
	4490.00 Aplicações Diretas		81.700	0
10 302 3005 1017	ESTRUTURAÇÃO DA REDE MAC- MEDIA E ALTA COMPLEXIDADE		315.000	2
	ESTRUTURAR A REDE DE MEDIA E ALTA COMPLEXIDADE			
	4400.00 INVESTIMENTOS		315.000	2
	4490.00 Aplicações Diretas		315.000	2
10 305 3005 2025	Gestão e Manutenção do Bloco da Vigilância em Saúde (Vigilância Epidemiológica)		266.306	1
	Manter as Atividades da Vigilância em Saúde (Vigilância Epidemiológica)			
	3100.00 PESSOAL E ENCARGOS SOCIAIS		124.732	1
	3190.00 Aplicações Diretas		124.732	1
	3300.00 OUTRAS DESPESAS CORRENTES		108.574	1
	3390.00 Aplicações Diretas		108.574	1
	4400.00 INVESTIMENTOS		33.000	0
	4490.00 Aplicações Diretas		33.000	0
10 303 3005 2028	Central de Abastecimento do Progama da Assistência Farmacêutica		134.578	1
	Distribuição de medicamentos a população do município.			
	3100.00 PESSOAL E ENCARGOS SOCIAIS		10.541	0
	3190.00 Aplicações Diretas		10.541	0
	3300.00 OUTRAS DESPESAS CORRENTES		118.037	1
	3390.00 Aplicações Diretas		118.037	1
	4400.00 INVESTIMENTOS		6.000	0
	4490.00 Aplicações Diretas		6.000	0
10 301 3005 2031	Gestão e Manutenção da Atenção Básica		2.641.870	14
	Manter em perfeito andamento a atenção básica no município			
	3100.00 PESSOAL E ENCARGOS SOCIAIS		1.551.266	8
	3190.00 Aplicações Diretas		1.551.266	8
	3300.00 OUTRAS DESPESAS CORRENTES		914.350	5
	3350.00 Transferências a Instituições Privadas sem Fins Lucrativos		20.000	0
	3370.00 Transferências a Instituições Multigovernamentais Nacionais		60.000	0
	3371.00 Transferências a Consórcios Públicos		60.000	0
	3390.00 Aplicações Diretas		774.350	4
	4400.00 INVESTIMENTOS		176.254	1
	4490.00 Aplicações Diretas		176.254	1
10 301 3005 2032	Manutenção das Atividades dos Programas Básicos de Saúde		111.158	1
	Manter as Atividades dos Programas Básicos de Saúde			
	3100.00 PESSOAL E ENCARGOS SOCIAIS		27.084	0



Prefeitura Municipal de Quixaba

Secretaria Municipal da Fazenda, Finanças e Tesouraria

Departamento de Contabilidade - Orçamento-Programa de 2021 - R\$ 1,00

Quadro Detalhado da Despesa Fixada por Unidade Orçamentária, Ações, Natureza e Modalidade de Aplicação de Despesa - Q.D.D.

237

Classificação Institucional Funcional Programática			Dotação	%
Natureza de Despesa/Modalidade de Aplicação		Esfera	Orçamentária	
02.041	Fundo Municipal de Saúde		5.077.426	27
3190.00	Aplicações Diretas		27.084	0
3300.00	OUTRAS DESPESAS CORRENTES		76.074	0
3350.00	Transferências a Instituições Privadas sem Fins Lucrativos		3.000	0
3371.00	Transferências a Consórcios Públicos		10.000	0
3390.00	Aplicações Diretas		63.074	0
4400.00	INVESTIMENTOS		8.000	0
4490.00	Aplicações Diretas		8.000	0
10 302 3005 2034	Gestão e Manutenção da Média e Alta Complexidad		422.080	2
	Melhorar as atividades de saúde do município			
3100.00	PESSOAL E ENCARGOS SOCIAIS		116.900	1
3190.00	Aplicações Diretas		116.900	1
3300.00	OUTRAS DESPESAS CORRENTES		297.680	2
3350.00	Transferências a Instituições Privadas sem Fins Lucrativos		15.000	0
3370.00	Transferências a Instituições Multigovernamentais Nacionais		65.000	0
3371.00	Transferências a Consórcios Públicos		65.000	0
3390.00	Aplicações Diretas		152.680	1
4400.00	INVESTIMENTOS		7.500	0
4490.00	Aplicações Diretas		7.500	0
10 305 3005 2119	Centro de Enfrentamento ao COVID-19		720.000	4
	Manter as necessidades da população no âmbito de saúde no enfrentamento ao COVID-19.			
3100.00	PESSOAL E ENCARGOS SOCIAIS		436.629	2
3190.00	Aplicações Diretas		436.629	2
3300.00	OUTRAS DESPESAS CORRENTES		251.371	1
3390.00	Aplicações Diretas		251.371	1
4400.00	INVESTIMENTOS		32.000	0
4490.00	Aplicações Diretas		32.000	0
10 122 3005 2120	Enfrentamento da Emergência e Calamidade Pública em Saúde		55.734	0
	Realizar e executar medidas de Emergência e Calamidade Pública em Saúde			
3100.00	PESSOAL E ENCARGOS SOCIAIS		17.080	0
3190.00	Aplicações Diretas		17.080	0
3300.00	OUTRAS DESPESAS CORRENTES		20.654	0
3390.00	Aplicações Diretas		20.654	0
4400.00	INVESTIMENTOS		18.000	0
4490.00	Aplicações Diretas		18.000	0
10 304 3005 2121	Gestão e Manutenção do Bloco da Vigilância em Saúde (Vigilância Sanitária)		26.000	0
	Manter as atividades em Vigilância Sanitária no município			
3100.00	PESSOAL E ENCARGOS SOCIAIS		8.800	0
3190.00	Aplicações Diretas		8.800	0
3300.00	OUTRAS DESPESAS CORRENTES		15.200	0
3390.00	Aplicações Diretas		15.200	0
4400.00	INVESTIMENTOS		2.000	0
4490.00	Aplicações Diretas		2.000	0
	Pessoal e Juros e Outras			
	Encargos Encargos Despesas			
	Sociais da Dívida Correntes Investimentos			
	Inversões Amortização Reserva			
	Financeiras da Dívida de Contingência			
Fiscal:			0	0
Seguridade:	2.293.032	1.801.940	982.454	5.077.426 27
Total:	2.293.032	1.801.940	982.454	5.077.426 27



Prefeitura Municipal de Quixaba

Secretaria Municipal da Fazenda, Finanças e Tesouraria

Departamento de Contabilidade - Orçamento-Programa de 2021 - R\$ 1,00

Quadro Detalhado da Despesa Fixada por Unidade Orçamentária, Ações, Natureza e Modalidade de Aplicação de Despesa - Q.D.D.

Classificação Institucional Funcional Programática		Esfera	Dotação Orçamentária	%
Natureza de Despesa/Modalidade de Aplicação				
02.050	Secretaria Municipal de Infraestrutura e Urbanismo		1.937.395	10
15 452 3007 1018	Construção, Reconstrução e Ampliação de Praças, Parques, Jardins e Vias Urbanas		9.273	0
	Melhoria da Infra-Estrutura Urbana			
	4400.00 INVESTIMENTOS		9.273	0
	4490.00 Aplicações Diretas		9.273	0
15 451 3007 1019	Desapropriação de Imóveis para Construção de Obras Públicas		20.000	0
	Melhorar a Infra-Estrutura urbana			
	4500.00 INVERSÕES FINANCEIRAS		20.000	0
	4590.00 Aplicações Diretas		20.000	0
15 451 0003 1020	Pavimentação de Ruas e Construção/ Implantação de Meio - Fios		94.182	1
	Pavimentação de Ruas e Construção/ Implantação de Meio - Fios			
	4400.00 INVESTIMENTOS		94.182	1
	4490.00 Aplicações Diretas		94.182	1
16 482 3006 1021	Construção, Reconstrução e Ampliação de Casas Populares		20.074	0
	Dar melhor condição de vida a população do município.			
	4400.00 INVESTIMENTOS		20.074	0
	4490.00 Aplicações Diretas		20.074	0
04 122 3004 1023	Reforma e/ou Ampliação do Centro Administrativo Municipal		5.000	0
	Polarizar a administração pública municipal em um só local			
	4400.00 INVESTIMENTOS		5.000	0
	4490.00 Aplicações Diretas		5.000	0
15 451 3007 1024	Construção e/ou ampliação do cemitério público municipal		52.696	0
	Melhorar a infra-estrutura do cemitério municipal			
	4400.00 INVESTIMENTOS		52.696	0
	4490.00 Aplicações Diretas		52.696	0
15 451 0003 1025	Construção de lombadas, rampas e corrimãos		6.000	0
	Melhorar a infra-estrutura municipal			
	4400.00 INVESTIMENTOS		6.000	0
	4490.00 Aplicações Diretas		6.000	0
26 782 0005 1027	Aquisição de Veículos, Máquinas Pesadas / Implementos Agrícolas		254.000	1
	Adquirir veículos para melhor atender as necessidades da administração pública			
	4400.00 INVESTIMENTOS		254.000	1
	4490.00 Aplicações Diretas		254.000	1
25 751 0003 1028	Implantação de Energia Solar (Operação de Crédito)		40.000	0
	Implantar melhor condições de energia no município			
	4400.00 INVESTIMENTOS		40.000	0
	4490.00 Aplicações Diretas		40.000	0
04 182 3030 1051	Obras Emergenciais de Combate as Calamidades Públicas		10.000	0
	Ação de Combate as Calamidades Públicas			
	4400.00 INVESTIMENTOS		10.000	0
	4490.00 Aplicações Diretas		10.000	0
17 512 0003 1054	Const. Reconst. e Ampl.do Sistema de Esgot.Sanitário/ Saneamento Básico		610.000	3
	Manten a implantação de obras de Const. Reconst. e Ampl.do Sistema de Esgot.Sanitário/ Saneamento Básico			



Prefeitura Municipal de Quixaba

Secretaria Municipal da Fazenda, Finanças e Tesouraria

Departamento de Contabilidade - Orçamento-Programa de 2021 - R\$ 1,00

Quadro Detalhado da Despesa Fixada por Unidade Orçamentária, Ações, Natureza e Modalidade de Aplicação de Despesa - Q.D.D.

239

Classificação Institucional Funcional Programática	Natureza de Despesa/Modalidade de Aplicação	Esfera	Dotação Orçamentária	%
02.050	Secretaria Municipal de Infraestrutura e Urbanismo		1.937.395	10
	4400.00 INVESTIMENTOS		610.000	3
	4490.00 Aplicações Diretas		610.000	3
15 451 0003 1055	Construção do Aterro Sanitário - Resíduos Sólidos		81.000	0
	Melhorar a qualidade de vida da população do município .			
	4400.00 INVESTIMENTOS		81.000	0
	4490.00 Aplicações Diretas		81.000	0
15 452 0003 2042	Manutenção dos Serviços da Limpeza Pública		72.643	0
	Manter os Serviços da Limpeza Pública			
	3100.00 PESSOAL E ENCARGOS SOCIAIS		5.763	0
	3190.00 Aplicações Diretas		5.763	0
	3300.00 OUTRAS DESPESAS CORRENTES		65.880	0
	3390.00 Aplicações Diretas		65.880	0
	4400.00 INVESTIMENTOS		1.000	0
	4490.00 Aplicações Diretas		1.000	0
15 452 0003 2043	Manutenção das Atividades da Secretaria de Infra-Estrutura e Urbanismo		492.226	3
	Manter a infra-estrutura municipal			
	3100.00 PESSOAL E ENCARGOS SOCIAIS		214.998	1
	3190.00 Aplicações Diretas		214.998	1
	3300.00 OUTRAS DESPESAS CORRENTES		274.728	1
	3350.00 Transferências a Instituições Privadas sem Fins Lucrativos		1.000	0
	3371.00 Transferências a Consórcios Públicos		3.000	0
	3390.00 Aplicações Diretas		270.728	1
	4400.00 INVESTIMENTOS		2.500	0
	4490.00 Aplicações Diretas		2.500	0
15 452 0003 2044	Manutenção dos Serviços da Iluminação Pública		105.000	1
	Manter a infra-estrutura municipal.			
	3100.00 PESSOAL E ENCARGOS SOCIAIS		1.100	0
	3190.00 Aplicações Diretas		1.100	0
	3300.00 OUTRAS DESPESAS CORRENTES		102.900	1
	3390.00 Aplicações Diretas		102.900	1
	4400.00 INVESTIMENTOS		1.000	0
	4490.00 Aplicações Diretas		1.000	0
15 392 3004 2045	Manutenção das Atividades da Repetidora de TV do município.		4.790	0
	Proporcionar laser a população do município			
	3300.00 OUTRAS DESPESAS CORRENTES		4.290	0
	3390.00 Aplicações Diretas		4.290	0
	4400.00 INVESTIMENTOS		500	0
	4490.00 Aplicações Diretas		500	0
15 452 0003 2046	Revitalização das Praças e Jardins (Arborização)		16.011	0
	Melhorar a estrutura de laser da população			
	3300.00 OUTRAS DESPESAS CORRENTES		15.474	0
	3390.00 Aplicações Diretas		15.474	0
	4400.00 INVESTIMENTOS		537	0
	4490.00 Aplicações Diretas		537	0
18 542 3030 2047	Manutenção do Aterro Sanitário Simplificado		19.000	0
	Melhorar a qualidade do lixo produzido em nosso município e consequentemente a saúde de toda a população de Quixaba.			

**Prefeitura Municipal de Quixaba**

Secretaria Municipal da Fazenda, Finanças e Tesouraria

Departamento de Contabilidade - Orçamento-Programa de 2021 - R\$ 1,00

Quadro Detalhado da Despesa Fixada por Unidade Orçamentária, Ações, Natureza e Modalidade de Aplicação de Despesa - Q.D.D.

240

Classificação Institucional Funcional Programática		Esfera	Dotação Orçamentária	%					
Natureza de Despesa/Modalidade de Aplicação									
02.050	Secretaria Municipal de Infraestrutura e Urbanismo		1.937.395	10					
3300.00	OUTRAS DESPESAS CORRENTES		16.000	0					
3390.00	Aplicações Diretas		16.000	0					
4400.00	INVESTIMENTOS		3.000	0					
4490.00	Aplicações Diretas		3.000	0					
15 452 3007 2048	Manutenção do Cemitério Público Municipal		12.000	0					
	Conservar em perfeito estado o cemitério público municipal.								
3300.00	OUTRAS DESPESAS CORRENTES		10.500	0					
3390.00	Aplicações Diretas		10.500	0					
4400.00	INVESTIMENTOS		1.500	0					
4490.00	Aplicações Diretas		1.500	0					
17 512 0003 2117	Manutenção do Sistema de Esgotamento Sanitário/Saneamento Básico		13.500	0					
	Manter o Sistema de Esgotamento Sanitário/Saneamento Básico								
3300.00	OUTRAS DESPESAS CORRENTES		11.500	0					
3390.00	Aplicações Diretas		11.500	0					
4400.00	INVESTIMENTOS		2.000	0					
4490.00	Aplicações Diretas		2.000	0					
	Pessoal e Encargos Sociais	Juros e Encargos da Dívida	Outras Despesas Correntes	Investimentos	Inversões Financeiras	Amortização da Dívida	Reserva de Contingência		
Fiscal:	182.393		501.272	1.194.262	20.000			1.897.927	10
Seguridade:	39.468							39.468	0
Total:	221.861		501.272	1.194.262	20.000			1.937.395	10



Prefeitura Municipal de Quixaba

Secretaria Municipal da Fazenda, Finanças e Tesouraria

Departamento de Contabilidade - Orçamento-Programa de 2021 - R\$ 1,00

Quadro Detalhado da Despesa Fixada por Unidade Orçamentária, Ações, Natureza e Modalidade de Aplicação de Despesa - Q.D.D.

Classificação Institucional Funcional Programática		Esfera	Dotação Orçamentária	%
Natureza de Despesa/Modalidade de Aplicação				
02.060	Secretaria Municipal de Agricultura, Desenvolvimento Econômico e Meio Ambiente		680.049	4
28 846 0001 0004	Amortização de encargos da dívida contratada		5.000	0
	Amortização de encargos da dívida contratada			
3200.00	JUROS E ENCARGOS DA DÍVIDA		2.000	0
3290.00	Aplicações Diretas		2.000	0
4600.00	AMORTIZAÇÃO DA DÍVIDA		3.000	0
4690.00	Aplicações Diretas		3.000	0
23 452 3007 1029	Construção ou Reforma do Matadouro Público Municipal		1.073	0
	Melhoria das condições de saúde do município.			
4400.00	INVESTIMENTOS		1.073	0
4490.00	Aplicações Diretas		1.073	0
20 544 3009 1030	Aquisição e Instalação de Dessanilizador		10.743	0
	Melhorar a qualidade da água no município			
4400.00	INVESTIMENTOS		10.743	0
4490.00	Aplicações Diretas		10.743	0
20 244 3009 1031	Construção e Perfuração de Poços e Equipamentos		23.000	0
	Suprir as necessidades de água dos habitantes da zona rural e urbana			
4400.00	INVESTIMENTOS		23.000	0
4490.00	Aplicações Diretas		23.000	0
20 608 3010 1032	Construção do centro de beneficiamento da pimenta e aquisição de equipametos		100.000	1
	Estimular o cultivo da pimenta na zona rural deste município			
4400.00	INVESTIMENTOS		100.000	1
4490.00	Aplicações Diretas		100.000	1
20 605 3029 1033	Construção, ampliação e reforma de açudes, barreiros e barragens		35.148	0
	Aumentar a capacidade de reter água no município			
4400.00	INVESTIMENTOS		35.148	0
4490.00	Aplicações Diretas		35.148	0
20 606 3010 1034	Aquisição de Veículos, Máquinas Pesadas / Implementos Agrícolas		57.310	0
	Adquirir máquinas e equipamentos agrícolas			
4400.00	INVESTIMENTOS		57.310	0
4490.00	Aplicações Diretas		57.310	0
20 122 3010 2049	Manut. das Ativ. da Secr. Mun.de Agric., Desenv. Econômico		197.104	1
	Dar melhor estrutura aos pequenos agricultores e pecuaristas do município.			
3100.00	PESSOAL E ENCARGOS SOCIAIS		106.523	1
3190.00	Aplicações Diretas		106.523	1
3300.00	OUTRAS DESPESAS CORRENTES		87.507	0
3390.00	Aplicações Diretas		87.507	0
4400.00	INVESTIMENTOS		3.074	0
4490.00	Aplicações Diretas		3.074	0
20 608 3010 2050	Assistência a pequenos e médios produtores rurais		14.000	0
	Ajuda ao produtor rural			
3300.00	OUTRAS DESPESAS CORRENTES		12.000	0
3390.00	Aplicações Diretas		12.000	0
4400.00	INVESTIMENTOS		2.000	0
4490.00	Aplicações Diretas		2.000	0



Prefeitura Municipal de Quixaba

Secretaria Municipal da Fazenda, Finanças e Tesouraria

Departamento de Contabilidade - Orçamento-Programa de 2021 - R\$ 1,00

Quadro Detalhado da Despesa Fixada por Unidade Orçamentária, Ações, Natureza e Modalidade de Aplicação de Despesa - Q.D.D.

Classificação Institucional Funcional Programática		Esfera	Dotação Orçamentária	%
Natureza de Despesa/Modalidade de Aplicação				
02.060	Secretaria Municipal de Agricultura, Desenvolvimento Econômico e Meio Ambiente		680.049	4
20 544 3004 2051	Manutenção e recuperação de poços		10.500	0
	Ajuda ao produtor rural			
3300.00	OUTRAS DESPESAS CORRENTES		8.500	0
3390.00	Aplicações Diretas		8.500	0
4400.00	INVESTIMENTOS		2.000	0
4490.00	Aplicações Diretas		2.000	0
20 608 3004 2052	Manutenção do Programa Seguro Safra		8.000	0
	Manter a agricultura do município			
3300.00	OUTRAS DESPESAS CORRENTES		8.000	0
3350.00	Transferências a Instituições Privadas sem Fins Lucrativos		8.000	0
20 606 3010 2053	Manutenção do programa de beneficiamento da pimenta		4.359	0
	Apoiar o cultivo da pimenta no município			
3300.00	OUTRAS DESPESAS CORRENTES		3.459	0
3390.00	Aplicações Diretas		3.459	0
4400.00	INVESTIMENTOS		900	0
4490.00	Aplicações Diretas		900	0
20 605 3029 2054	Manutenção dos carros-pipa deste município		55.000	0
	Manter a regularidade do abastecimento d'água em todo o território municipal			
3300.00	OUTRAS DESPESAS CORRENTES		45.000	0
3390.00	Aplicações Diretas		45.000	0
4400.00	INVESTIMENTOS		10.000	0
4490.00	Aplicações Diretas		10.000	0
18 541 3030 2055	Manutenção das Atividades do Meio Ambiente		12.298	0
	Manter as reservas naturais deste município			
3100.00	PESSOAL E ENCARGOS SOCIAIS		4.502	0
3190.00	Aplicações Diretas		4.502	0
3300.00	OUTRAS DESPESAS CORRENTES		6.722	0
3371.00	Transferências a Consórcios Públicos		2.000	0
3390.00	Aplicações Diretas		4.722	0
4400.00	INVESTIMENTOS		1.074	0
4490.00	Aplicações Diretas		1.074	0
20 608 3010 2056	Manutenção do Programa de corte de terra de agricultores deste município		42.500	0
	Promover as atividades agrícolas neste município			
3300.00	OUTRAS DESPESAS CORRENTES		42.500	0
3390.00	Aplicações Diretas		42.500	0
20 606 3010 2057	Manutenção das atividades da EMATER e USAV neste município		9.292	0
	Promover as atividades agropecuárias no município			
3300.00	OUTRAS DESPESAS CORRENTES		8.218	0
3390.00	Aplicações Diretas		8.218	0
4400.00	INVESTIMENTOS		1.074	0
4490.00	Aplicações Diretas		1.074	0
20 782 0005 2058	Manutenção dos veículos e máquinas do PAC		94.722	1
	Conservação e manutenção das máquinas e veículos cedidos pelo Governo Federal através do PAC.			
3300.00	OUTRAS DESPESAS CORRENTES		93.722	1
3390.00	Aplicações Diretas		93.722	1
4400.00	INVESTIMENTOS		1.000	0



Prefeitura Municipal de Quixaba

Secretaria Municipal da Fazenda, Finanças e Tesouraria

Departamento de Contabilidade - Orçamento-Programa de 2021 - R\$ 1,00

Quadro Detalhado da Despesa Fixada por Unidade Orçamentária, Ações, Natureza e Modalidade de Aplicação de Despesa - Q.D.D.

Classificação Institucional Funcional Programática		Esfera					Dotação Orçamentária	%	
Natureza de Despesa/Modalidade de Aplicação									
02.060	Secretaria Municipal de Agricultura, Desenvolvimento Econômico e Meio Ambiente						680.049	4	
4490.00	Aplicações Diretas						1.000	0	
	Pessoal e Encargos Sociais	Juros e Encargos da Dívida	Outras Despesas Correntes	Investimentos	Inversões Financeiras	Amortização da Dívida	Reserva de Contigência		
Fiscal:	91.478	2.000	315.628	248.396		3.000		660.502	4
Seguridade:	19.547							19.547	0
Total:	111.025	2.000	315.628	248.396		3.000		680.049	4

**Prefeitura Municipal de Quixaba**

Secretaria Municipal da Fazenda, Finanças e Tesouraria

Departamento de Contabilidade - Orçamento-Programa de 2021 - R\$ 1,00

Quadro Detalhado da Despesa Fixada por Unidade Orçamentária, Ações, Natureza e Modalidade de Aplicação de Despesa - Q.D.D.

244

Classificação Institucional Funcional Programática		Esfera	Dotação Orçamentária	%
Natureza de Despesa/Modalidade de Aplicação				
02.070	Secretaria Municipal de Educação		3.961.113	21
28 841 0001	0005 Amortização de encargos da dívida contratada		33.000	0
	Amortização de encargos da dívida contratada			
	3200.00 JUROS E ENCARGOS DA DÍVIDA		8.000	0
	3290.00 Aplicações Diretas		8.000	0
	4600.00 AMORTIZAÇÃO DA DÍVIDA		25.000	0
	4690.00 Aplicações Diretas		25.000	0
12 365 2001	1035 Const. Reconst.Reforma e Ampliacao de Unid. Escolares do Ensino Infantil/Creches e Equipamentos		105.000	1
	Proporcionar um melhor conforto ao alunado			
	4400.00 INVESTIMENTOS		105.000	1
	4490.00 Aplicações Diretas		105.000	1
12 361 3011	1036 Aquisição de Veículos		92.145	0
	Melhorar a qualidade das atividades da Secretaria de Educação e do transporte dos alunos do município.			
	4400.00 INVESTIMENTOS		92.145	0
	4490.00 Aplicações Diretas		92.145	0
12 361 3028	1037 Const. Reconst.Reforma e Ampliacao de Unid. Escolares do Ens.Fundamental e Equipamentos		130.800	1
	Prestar cursos de informática a população carente deste município			
	4400.00 INVESTIMENTOS		130.800	1
	4490.00 Aplicações Diretas		130.800	1
12 361 2001	1038 Construção, Ampliação e Reforma de Quadra /Ginásio Poliesportivo		43.000	0
	Desenvolver a capacidade física dos alunos			
	4400.00 INVESTIMENTOS		43.000	0
	4490.00 Aplicações Diretas		43.000	0
12 365 3028	1056 Mobiliário e Equipamentos - PAR Proinfância		43.535	0
	Equipar a Educação municipal			
	4400.00 INVESTIMENTOS		43.535	0
	4490.00 Aplicações Diretas		43.535	0
12 306 3028	2059 Manutenção do Programa de Merenda Escolar -PNAE FUNDAMENTAL		65.000	0
	Manter com eficiência o Programa de Merenda Escolar			
	3300.00 OUTRAS DESPESAS CORRENTES		65.000	0
	3390.00 Aplicações Diretas		65.000	0
12 361 2001	2060 Manutenção do Fundo para o Desenvolvimento do Ensino Fundamental - FUNDEB -70% Magistério		908.364	5
	Manutenção do Fundo para o Desenvolvimento do Ensino Fundamental - FUNDEB			
	3100.00 PESSOAL E ENCARGOS SOCIAIS		908.364	5
	3190.00 Aplicações Diretas		908.364	5
12 361 2001	2061 Manutenção das Atividades da Secretaria de Educação		16.751	0
	Manter as diversas atividades da SEC			
	3100.00 PESSOAL E ENCARGOS SOCIAIS		5.529	0
	3190.00 Aplicações Diretas		5.529	0
	3300.00 OUTRAS DESPESAS CORRENTES		9.722	0
	3390.00 Aplicações Diretas		9.722	0
	4400.00 INVESTIMENTOS		1.500	0



Prefeitura Municipal de Quixaba

Secretaria Municipal da Fazenda, Finanças e Tesouraria

Departamento de Contabilidade - Orçamento-Programa de 2021 - R\$ 1,00

Quadro Detalhado da Despesa Fixada por Unidade Orçamentária, Ações, Natureza e Modalidade de Aplicação de Despesa - Q.D.D.

245

Classificação Institucional Funcional Programática	Natureza de Despesa/Modalidade de Aplicação	Esfera	Dotação Orçamentária	%
02.070	Secretaria Municipal de Educação		3.961.113	21
	4490.00 Aplicações Diretas		1.500	0
12 361 2001 2062	Manutenção do Transporte Escolar -PNATE		26.685	0
	Levar com segurança o aluno até a sala de aula			
	3100.00 PESSOAL E ENCARGOS SOCIAIS		3.960	0
	3190.00 Aplicações Diretas		3.960	0
	3300.00 OUTRAS DESPESAS CORRENTES		22.725	0
	3390.00 Aplicações Diretas		22.725	0
12 361 3004 2063	Manutenção das Atividades do Ensino Fundamental - MDE		1.037.074	6
	Melhorar o ensino da rede pública municipal			
	3100.00 PESSOAL E ENCARGOS SOCIAIS		800.270	4
	3190.00 Aplicações Diretas		800.270	4
	3300.00 OUTRAS DESPESAS CORRENTES		229.004	1
	3350.00 Transferências a Instituições Privadas sem Fins Lucrativos		1.037	0
	3390.00 Aplicações Diretas		227.967	1
	4400.00 INVESTIMENTOS		7.800	0
	4490.00 Aplicações Diretas		7.800	0
12 365 3026 2064	Manutenção das Atividades das Creches do Município		270.599	1
	Manter em perfeito funcionamento as creche municipais			
	3100.00 PESSOAL E ENCARGOS SOCIAIS		249.231	1
	3190.00 Aplicações Diretas		249.231	1
	3300.00 OUTRAS DESPESAS CORRENTES		20.268	0
	3350.00 Transferências a Instituições Privadas sem Fins Lucrativos		1.074	0
	3390.00 Aplicações Diretas		19.194	0
	4400.00 INVESTIMENTOS		1.100	0
	4490.00 Aplicações Diretas		1.100	0
12 361 2001 2065	Manutenção das Atividades do FUNDEB 30%		480.201	3
	Manter as atividades do FUNDEB			
	3100.00 PESSOAL E ENCARGOS SOCIAIS		245.844	1
	3190.00 Aplicações Diretas		245.844	1
	3300.00 OUTRAS DESPESAS CORRENTES		228.098	1
	3390.00 Aplicações Diretas		228.098	1
	4400.00 INVESTIMENTOS		6.259	0
	4490.00 Aplicações Diretas		6.259	0
12 361 3028 2066	Manutenção do PDDE (Programa Dinheiro Direto na Escola)		8.165	0
	Manter e conservar as escolas do município			
	3300.00 OUTRAS DESPESAS CORRENTES		8.165	0
	3390.00 Aplicações Diretas		8.165	0
12 365 3028 2067	Manutenção das atividades da educação infantil (de 01 a 05 anos) - MDE		24.272	0
	Melhorar a educação desde os primeiros anos das crianças na escola			
	3100.00 PESSOAL E ENCARGOS SOCIAIS		13.555	0
	3190.00 Aplicações Diretas		13.555	0
	3300.00 OUTRAS DESPESAS CORRENTES		9.917	0
	3390.00 Aplicações Diretas		9.917	0
	4400.00 INVESTIMENTOS		800	0
	4490.00 Aplicações Diretas		800	0
12 366 3028 2068	Manutenção das atividades da Educação de Jovens e Adultos (EJA) - MDE		55.578	0
	Educar Jovens e adultos			



Prefeitura Municipal de Quixaba

Secretaria Municipal da Fazenda, Finanças e Tesouraria

Departamento de Contabilidade - Orçamento-Programa de 2021 - R\$ 1,00

Quadro Detalhado da Despesa Fixada por Unidade Orçamentária, Ações, Natureza e Modalidade de Aplicação de Despesa - Q.D.D.

Classificação Institucional Funcional Programática		Esfera	Dotação Orçamentária	%
Natureza de Despesa/Modalidade de Aplicação				
02.070	Secretaria Municipal de Educação		3.961.113	21
3100.00	PESSOAL E ENCARGOS SOCIAIS		47.482	0
3190.00	Aplicações Diretas		47.482	0
3300.00	OUTRAS DESPESAS CORRENTES		7.022	0
3390.00	Aplicações Diretas		7.022	0
4400.00	INVESTIMENTOS		1.074	0
4490.00	Aplicações Diretas		1.074	0
12 361 3028 2069	Manutenção dos Programas Básicos do FNDE.		38.160	0
	Manter os Programas Básicos do FNDE			
3100.00	PESSOAL E ENCARGOS SOCIAIS		10.028	0
3190.00	Aplicações Diretas		10.028	0
3300.00	OUTRAS DESPESAS CORRENTES		24.632	0
3390.00	Aplicações Diretas		24.632	0
4400.00	INVESTIMENTOS		3.500	0
4490.00	Aplicações Diretas		3.500	0
12 365 3028 2070	Manutenção das atividades da educação infantil (de 01 a 05 anos) - FUNDEB 30%		15.311	0
	Desenvolver as atividades da educação infantil			
3100.00	PESSOAL E ENCARGOS SOCIAIS		4.781	0
3190.00	Aplicações Diretas		4.781	0
3300.00	OUTRAS DESPESAS CORRENTES		9.730	0
3390.00	Aplicações Diretas		9.730	0
4400.00	INVESTIMENTOS		800	0
4490.00	Aplicações Diretas		800	0
12 365 3028 2071	Manutenção das atividades da educação infantil (de 01 a 05 anos) - FUNDEB 70%		249.136	1
	Desenvolver as atividades da educação infantil			
3100.00	PESSOAL E ENCARGOS SOCIAIS		249.136	1
3190.00	Aplicações Diretas		249.136	1
12 364 2001 2072	Ajuda para estudantes universitários		14.500	0
	Dar condições aos alunos universitários carentes			
3300.00	OUTRAS DESPESAS CORRENTES		14.500	0
3390.00	Aplicações Diretas		14.500	0
12 362 2001 2073	Ajuda a estudantes do ensino médio		12.500	0
	Melhorar a qualidade de ensino dos estudantes			
3300.00	OUTRAS DESPESAS CORRENTES		12.500	0
3390.00	Aplicações Diretas		12.500	0
12 122 3028 2074	Manutenção das atividades dos Conselhos Municipais de Educação		2.600	0
	Manutenção dos conselhos de educação			
3300.00	OUTRAS DESPESAS CORRENTES		2.600	0
3390.00	Aplicações Diretas		2.600	0
12 306 3026 2075	Manutenção do Programa de Merenda Escolar -PNAE CRECHE		26.000	0
	Manutenção do Programa de Merenda Escolar -PNAE CRECHE			
3300.00	OUTRAS DESPESAS CORRENTES		26.000	0
3390.00	Aplicações Diretas		26.000	0
12 306 2001 2076	Manutenção do Programa de Merenda Escolar -PNAE PRE-ESCOLA		20.000	0
	Manutenção do Programa de Merenda Escolar -PNAE PRE-ESCOLA			
3300.00	OUTRAS DESPESAS CORRENTES		20.000	0
3390.00	Aplicações Diretas		20.000	0



Prefeitura Municipal de Quixaba

Secretaria Municipal da Fazenda, Finanças e Tesouraria

Departamento de Contabilidade - Orçamento-Programa de 2021 - R\$ 1,00

Quadro Detalhado da Despesa Fixada por Unidade Orçamentária, Ações, Natureza e Modalidade de Aplicação de Despesa - Q.D.D.

Classificação Institucional Funcional Programática		Esfera	Dotação Orçamentária	%
Natureza de Despesa/Modalidade de Aplicação				
02.070	Secretaria Municipal de Educação		3.961.113	21
12 306 2001 2077	Manutenção do Programa de Merenda Escolar -PNAE/ EJA		4.611	0
	Manutenção do Programa de Merenda Escolar -PNAE/ EJA			
	3300.00 OUTRAS DESPESAS CORRENTES		4.611	0
	3390.00 Aplicações Diretas		4.611	0
12 306 2001 2078	Manutenção do Programa de Merenda Escolar -PNAE/ AEE		6.000	0
	Manutenção do Programa de Merenda Escolar -PNAE/ AEE			
	3300.00 OUTRAS DESPESAS CORRENTES		6.000	0
	3390.00 Aplicações Diretas		6.000	0
12 361 3011 2079	Manutenção do Transporte Escolar		130.120	1
	Manter o transporte para os estudantes			
	3100.00 PESSOAL E ENCARGOS SOCIAIS		21.120	0
	3190.00 Aplicações Diretas		21.120	0
	3300.00 OUTRAS DESPESAS CORRENTES		96.000	1
	3390.00 Aplicações Diretas		96.000	1
	4400.00 INVESTIMENTOS		13.000	0
	4490.00 Aplicações Diretas		13.000	0
12 366 3028 2080	Manutenção das atividades da Educação de Jovens e Adultos (EJA) - FUNDEB 30%		15.448	0
	Educar de Jovens e Adultos (EJA)			
	3100.00 PESSOAL E ENCARGOS SOCIAIS		4.836	0
	3190.00 Aplicações Diretas		4.836	0
	3300.00 OUTRAS DESPESAS CORRENTES		9.612	0
	3390.00 Aplicações Diretas		9.612	0
	4400.00 INVESTIMENTOS		1.000	0
	4490.00 Aplicações Diretas		1.000	0
12 366 2001 2081	Manutenção das atividades da Educação de Jovens e Adultos (EJA) - FUNDEB 70%		34.740	0
	Manutenção das atividades da Educação de Jovens e Adultos (EJA) - FUNDEB 70%			
	3100.00 PESSOAL E ENCARGOS SOCIAIS		34.740	0
	3190.00 Aplicações Diretas		34.740	0
12 361 2001 2082	Manutenção do Quota Salário Educação-QSE		42.000	0
	Manter o apoio ao transporte Escolar do município			
	3100.00 PESSOAL E ENCARGOS SOCIAIS		4.400	0
	3190.00 Aplicações Diretas		4.400	0
	3300.00 OUTRAS DESPESAS CORRENTES		37.600	0
	3390.00 Aplicações Diretas		37.600	0
12 306 3028 2084	Manutenção das Atividades do Programa de Alimentação Escolar- MAIS EDUCAÇÃO		2.000	0
	Manter o Programa de Alimentação Escolar- MAIS EDUCAÇÃO			
	3300.00 OUTRAS DESPESAS CORRENTES		2.000	0
	3390.00 Aplicações Diretas		2.000	0
12 367 2001 2086	Manutenção das Atividades de Educação Especial		7.818	0
	Manter as Atividades de Educação Especial			
	3300.00 OUTRAS DESPESAS CORRENTES		6.818	0
	3390.00 Aplicações Diretas		6.818	0
	4400.00 INVESTIMENTOS		1.000	0
	4490.00 Aplicações Diretas		1.000	0



Prefeitura Municipal de Quixaba

Secretaria Municipal da Fazenda, Finanças e Tesouraria

Departamento de Contabilidade - Orçamento-Programa de 2021 - R\$ 1,00

Quadro Detalhado da Despesa Fixada por Unidade Orçamentária, Ações, Natureza e Modalidade de Aplicação de Despesa - Q.D.D.

Classificação Institucional Funcional Programática		Natureza de Despesa/Modalidade de Aplicação					Esfera	Dotação Orçamentária	%	
02.070	Secretaria Municipal de Educação						3.961.113	21		
		Pessoal e Encargos Sociais	Juros e Encargos da Dívida	Outras Despesas Correntes	Investimentos	Inversões Financeiras	Amortização da Dívida	Reserva de Contingência		
Fiscal:		2.120.120	8.000	872.524	452.313		25.000		3.477.957	19
Seguridade:		483.156							483.156	3
Total:		2.603.276	8.000	872.524	452.313		25.000		3.961.113	21

**Prefeitura Municipal de Quixaba**

Secretaria Municipal da Fazenda, Finanças e Tesouraria

Departamento de Contabilidade - Orçamento-Programa de 2021 - R\$ 1,00

Quadro Detalhado da Despesa Fixada por Unidade Orçamentária, Ações, Natureza e Modalidade de Aplicação de Despesa - Q.D.D.

249

Classificação Institucional Funcional Programática		Esfera	Dotação Orçamentária	%	
Natureza de Despesa/Modalidade de Aplicação					
02.080	Secretaria Municipal de Estradas de Rodagens		210.911	1	
26 782 3016 1041	Constr., reforma e ampliação de estradas,roço, passagens molhadas, pontes, mata-burros e bueiros		44.310	0	
	Melhorar as estradas vicinais do município.				
	4400.00 INVESTIMENTOS		44.310	0	
	4490.00 Aplicações Diretas		44.310	0	
26 453 3016 1042	Construção de abrigos rodoviários		10.743	0	
	Abrigar os passageiros e estudantes				
	4400.00 INVESTIMENTOS		10.743	0	
	4490.00 Aplicações Diretas		10.743	0	
26 782 3004 2087	Manutenção das Atividades da Secretaria de Estradas e Rodagens do município		155.858	1	
	Manter as atividades da Secretaria de Estradas e Rodagens				
	3100.00 PESSOAL E ENCARGOS SOCIAIS		117.917	1	
	3190.00 Aplicações Diretas		117.917	1	
	3300.00 OUTRAS DESPESAS CORRENTES		36.941	0	
	3390.00 Aplicações Diretas		36.941	0	
	4400.00 INVESTIMENTOS		1.000	0	
	4490.00 Aplicações Diretas		1.000	0	
	Pessoal e Juros e Outras Encargos Encargos Despesas Inversões Amortização Reserva Sociais da Dívida Correntes Investimentos Financeiras da Dívida de Contigência				
Fiscal:	96.917	36.941	56.053	189.911	1
Seguridade:	21.000			21.000	0
Total:	117.917	36.941	56.053	210.911	1



Prefeitura Municipal de Quixaba

Secretaria Municipal da Fazenda, Finanças e Tesouraria

Departamento de Contabilidade - Orçamento-Programa de 2021 - R\$ 1,00

Quadro Detalhado da Despesa Fixada por Unidade Orçamentária, Ações, Natureza e Modalidade de Aplicação de Despesa - Q.D.D.

250

Classificação Institucional Funcional Programática	Natureza de Despesa/Modalidade de Aplicação	Esfera	Dotação Orçamentária	%
02.090	Secretaria Municipal de Desenvolvimento Social		452.497	2
14 422 0006 1043	Construção e/ou reforma da sede do Conselho Tutelar		7.000	0
	Criar a sede do Conselho Tutelar do município			
	4400.00 INVESTIMENTOS		7.000	0
	4490.00 Aplicações Diretas		7.000	0
08 244 0006 1044	Aquisição de Veículo p/ a Assistência Social		31.534	0
	Aquisição de Veículo p/ a Assistência Social			
	4400.00 INVESTIMENTOS		31.534	0
	4490.00 Aplicações Diretas		31.534	0
08 122 0006 2088	Manutenção das Atividades da Secretaria de Desenvolvimento Social		116.373	1
	Manter as atividades da Secretaria de Desenvolvimento Social			
	3100.00 PESSOAL E ENCARGOS SOCIAIS		91.900	0
	3190.00 Aplicações Diretas		91.900	0
	3300.00 OUTRAS DESPESAS CORRENTES		21.899	0
	3390.00 Aplicações Diretas		21.899	0
	4400.00 INVESTIMENTOS		2.574	0
	4490.00 Aplicações Diretas		2.574	0
14 422 0006 2089	Implantar e Manter o Programa de Segurança Alimentar		2.665	0
	Implantar e manter o Programa de Segurança Alimentar, com o objetivo de fornecer refeição nutritiva e saudável através do conhecimento de boas práticas de fabricação e manipulação dos alimentos, além de fornecer auto sustentação, capacitação e geração de emprego e renda, comercialização direta da produção através de programas como: PAA - Programa de Aquisição Direta de Alimento, Feira Comunitária, Banco de Alimento, entre outros			
	3300.00 OUTRAS DESPESAS CORRENTES		2.665	0
	3390.00 Aplicações Diretas		2.665	0
08 244 0006 2090	Manutenção das atividades dos Conselhos da Assistência Social		4.771	0
	Manter as atividades de controle social da política de assistência social; realizar conferência municipal, audiências públicas; capacitação, entre outros.			
	3300.00 OUTRAS DESPESAS CORRENTES		3.971	0
	3390.00 Aplicações Diretas		3.971	0
	4400.00 INVESTIMENTOS		800	0
	4490.00 Aplicações Diretas		800	0
14 422 0006 2091	Manutenção das Atividades do Conselho Tutelar		153.002	1
	Atender a Lei 8.066/93, bem como proteger crianças e Adolescente.			
	3100.00 PESSOAL E ENCARGOS SOCIAIS		100.209	1
	3190.00 Aplicações Diretas		100.209	1
	3300.00 OUTRAS DESPESAS CORRENTES		49.793	0
	3350.00 Transferências a Instituições Privadas sem Fins Lucrativos		645	0
	3390.00 Aplicações Diretas		49.148	0
	4400.00 INVESTIMENTOS		3.000	0
	4490.00 Aplicações Diretas		3.000	0
14 422 0006 2092	Doações diversas à pessoas carentes- Instituídas em LEI MUNICIPAL		119.652	1
	Ajudas financeiras e distribuição gratuitas diversas não caracterizadas como benefícios eventuais conforme legislação vigente.			
	3300.00 OUTRAS DESPESAS CORRENTES		119.652	1
	3390.00 Aplicações Diretas		119.652	1
08 244 0004 2118	Manutenção de Casa de Apoio fora do domicílio		17.500	0
	Dar uma melhor assistência as pessoas carentes em outro domicílio.			

**Prefeitura Municipal de Quixaba**

Secretaria Municipal da Fazenda, Finanças e Tesouraria

Departamento de Contabilidade - Orçamento-Programa de 2021 - R\$ 1,00

Quadro Detalhado da Despesa Fixada por Unidade Orçamentária, Ações, Natureza e Modalidade de Aplicação de Despesa - Q.D.D.

251

Classificação Institucional Funcional Programática		Natureza de Despesa/Modalidade de Aplicação		Esfera	Dotação Orçamentária	%	
02.090	Secretaria Municipal de Desenvolvimento Social				452.497	2	
3300.00	OUTRAS DESPESAS CORRENTES				15.500	0	
3390.00	Aplicações Diretas				15.500	0	
4400.00	INVESTIMENTOS				2.000	0	
4490.00	Aplicações Diretas				2.000	0	
	Pessoal e Encargos Sociais	Juros e Encargos da Dívida	Outras Despesas Correntes	Investimentos	Inversões Financeiras	Amortização da Dívida	Reserva de Contigência
Fiscal:							0
Seguridade:	192.109		213.480	46.908			452.497
Total:	192.109		213.480	46.908			452.497



Prefeitura Municipal de Quixaba

Secretaria Municipal da Fazenda, Finanças e Tesouraria

Departamento de Contabilidade - Orçamento-Programa de 2021 - R\$ 1,00

Quadro Detalhado da Despesa Fixada por Unidade Orçamentária, Ações, Natureza e Modalidade de Aplicação de Despesa - Q.D.D.

252

Classificação Institucional Funcional Programática	Natureza de Despesa/Modalidade de Aplicação	Esfera	Dotação Orçamentária	%
02.091	Fundo Municipal de Desenvolvimento Social		711.763	4
08 244 0004 1045	ESTRUTURAÇÃO DA REDE DE SERVIÇOS SOCIOASSISTENCIAIS DE PROTEÇÃO SOCIAL BÁSICA Construir/equipar a rede de serviços socioassistenciais, adquirindo os equipamentos necessários à execução dos serviços, qualificando a oferta através de equipamentos sociais acessíveis e com padrão apropriado para as atividades a serem desenvolvidas.		25.611	0
	4400.00 INVESTIMENTOS		25.611	0
	4490.00 Aplicações Diretas		25.611	0
08 244 0004 2093	Manutenção do Bloco da Proteção Social Básica- Componente : SCFV/ PBF Ampliar a oferta integrada de serviços, programas, projetos e benefícios da Assistência Social, executando o trabalho social com famílias; executando os serviços de convivência e fortalecimento de vínculos de acordo com a Tipificação, conforme protocolo de gestão integrada entre serviços e benefícios; consolidando a Política de Assistência Social no município, no âmbito da Proteção Social Básica, desenvolvendo ações previstas na mesma e asseguradas pela NOB/SUAS.		444.211	2
	3100.00 PESSOAL E ENCARGOS SOCIAIS		229.604	1
	3190.00 Aplicações Diretas		229.604	1
	3300.00 OUTRAS DESPESAS CORRENTES		214.607	1
	3390.00 Aplicações Diretas		214.607	1
08 244 2031 2095	Manutenção do Bloco da Gestão do Prog.Bolsa Família e do Cadastro Único- IGD BF Manter as ações relacionadas à Gestão do Prog.Bolsa Família e do Cadastro Único, acompanhamento das condicionalidades do programa, bem como desenvolver projetos complementares com as famílias beneficiárias.		80.740	0
	3100.00 PESSOAL E ENCARGOS SOCIAIS		4.440	0
	3190.00 Aplicações Diretas		4.440	0
	3300.00 OUTRAS DESPESAS CORRENTES		39.300	0
	3390.00 Aplicações Diretas		39.300	0
	4400.00 INVESTIMENTOS		37.000	0
	4490.00 Aplicações Diretas		37.000	0
08 244 0004 2096	Manutenção do Bloco da Gestão do SUAS Manter os Sistemas Municipais de Vigilância Social, Informações Sociais e Monitoramento e Avaliação para garantir a produção, análise, divulgação e o uso da informação para que a Política Pública de Assistência Social possa ser concretizada, monitorada e avaliada de forma eficiente e eficaz.		24.517	0
	3300.00 OUTRAS DESPESAS CORRENTES		8.517	0
	3390.00 Aplicações Diretas		8.517	0
	4400.00 INVESTIMENTOS		16.000	0
	4490.00 Aplicações Diretas		16.000	0
08 243 0004 2097	Manutenção dos Conselhos da Assistência Social. Dotar o CMAS de condições de gestão para poder atuar no Controle Social da Política Municipal de Assistência Social e do Programa Bolsa Família, através de ações planejadas, realização de conferência municipal, audiência pública, capacitação, etc.		3.200	0
	3300.00 OUTRAS DESPESAS CORRENTES		2.700	0
	3390.00 Aplicações Diretas		2.700	0
	4400.00 INVESTIMENTOS		500	0
	4490.00 Aplicações Diretas		500	0
08 244 0004 2098	Manutenção dos Blocos: Proteção Social Básica-PSB, BF e Gestão do SUAS Ampliar a oferta integrada de serviços, programas, projetos e benefícios da Assistência Social		41.120	0
	3100.00 PESSOAL E ENCARGOS SOCIAIS		25.620	0
	3190.00 Aplicações Diretas		25.620	0
	3300.00 OUTRAS DESPESAS CORRENTES		13.500	0
	3390.00 Aplicações Diretas		13.500	0



Prefeitura Municipal de Quixaba

Secretaria Municipal da Fazenda, Finanças e Tesouraria

Departamento de Contabilidade - Orçamento-Programa de 2021 - R\$ 1,00

Quadro Detalhado da Despesa Fixada por Unidade Orçamentária, Ações, Natureza e Modalidade de Aplicação de Despesa - Q.D.D.

253

Classificação Institucional Funcional Programática		Esfera	Dotação Orçamentária	%					
Natureza de Despesa/Modalidade de Aplicação									
02.091	Fundo Municipal de Desenvolvimento Social		711.763	4					
	4400.00 INVESTIMENTOS		2.000	0					
	4490.00 Aplicações Diretas		2.000	0					
08 244 0004 2099	Manutenção dos Benefícios Eventuais		11.500	0					
	Assistir as pessoas através dos benefícios eventuais instituído pela LOAS e regulamentado em Lei Municipal								
	3300.00 OUTRAS DESPESAS CORRENTES		11.500	0					
	3390.00 Aplicações Diretas		11.500	0					
08 244 0004 2100	CO-FINANCIAMENTO DOS SERV.,PROG. E PROJE BENEFICIOS DO SUAS - REC.-ESTADO		42.500	0					
	Ampliar a cobertura da rede socioassistencial do município, bem como, assegurar a cobertura dos benefícios eventuais, em cumprimento ao Pacto federativo com a participação dos três entes no cofinanciamento da política de assistência social								
	3300.00 OUTRAS DESPESAS CORRENTES		41.000	0					
	3390.00 Aplicações Diretas		41.000	0					
	4400.00 INVESTIMENTOS		1.500	0					
	4490.00 Aplicações Diretas		1.500	0					
08 244 0004 2101	MANUTENÇÃO DO PROGRAMA PRIMEIRA INFÂNCIA NO SUAS		23.364	0					
	Implementar ações no campo das políticas públicas para o apoio às famílias para o exercício das funções de proteção e cuidado das crianças na primeira infância.								
	3100.00 PESSOAL E ENCARGOS SOCIAIS		7.564	0					
	3190.00 Aplicações Diretas		7.564	0					
	3300.00 OUTRAS DESPESAS CORRENTES		15.800	0					
	3390.00 Aplicações Diretas		15.800	0					
08 244 0004 2116	Serviço de Proteção Social de Calamidade Pública e de Emergência		15.000	0					
	Atender as necessidades da população em caso de Calamidade Pública e de Emergência								
	3300.00 OUTRAS DESPESAS CORRENTES		13.000	0					
	3390.00 Aplicações Diretas		13.000	0					
	4400.00 INVESTIMENTOS		2.000	0					
	4490.00 Aplicações Diretas		2.000	0					
	Pessoal e Encargos Sociais	Juros e Encargos da Dívida	Outras Despesas Correntes	Investimentos	Inversões Financeiras	Amortização da Dívida	Reserva de Contingência		
Fiscal:								0	0
Seguridade:	267.228		359.924	84.611				711.763	4
Total:	267.228		359.924	84.611				711.763	4



Prefeitura Municipal de Quixaba

Secretaria Municipal da Fazenda, Finanças e Tesouraria

Departamento de Contabilidade - Orçamento-Programa de 2021 - R\$ 1,00

Quadro Detalhado da Despesa Fixada por Unidade Orçamentária, Ações, Natureza e Modalidade de Aplicação de Despesa - Q.D.D.

255

Classificação Institucional Funcional Programática		Natureza de Despesa/Modalidade de Aplicação		Esfera	Dotação Orçamentária	%					
02.093	Fundo Municipal dos Direitos dos Idosos				30.000	0					
08	241	3004	2103 Manutenção das atividades dos Fundo Municipal dos Direitos dos Idosos		30.000	0					
			Proporcionar atendimento e apoio a população idosa do nosso município								
			3100.00 PESSOAL E ENCARGOS SOCIAIS		2.600	0					
			3190.00 Aplicações Diretas		2.600	0					
			3300.00 OUTRAS DESPESAS CORRENTES		26.900	0					
			3390.00 Aplicações Diretas		26.900	0					
			4400.00 INVESTIMENTOS		500	0					
			4490.00 Aplicações Diretas		500	0					
			Pessoal e Encargos Sociais	Juros e Encargos da Dívida	Outras Despesas Correntes	Investimentos	Inversões Financeiras	Amortização da Dívida	Reserva de Contingência		
Fiscal:									0	0	
Seguridade:			2.600		26.900	500				30.000	0
Total:			2.600		26.900	500				30.000	0



Prefeitura Municipal de Quixaba

Secretaria Municipal da Fazenda, Finanças e Tesouraria

Departamento de Contabilidade - Orçamento-Programa de 2021 - R\$ 1,00

Quadro Detalhado da Despesa Fixada por Unidade Orçamentária, Ações, Natureza e Modalidade de Aplicação de Despesa - Q.D.D.

Classificação Institucional Funcional Programática			Dotação						
Natureza de Despesa/Modalidade de Aplicação		Esfera	Orçamentária	%					
02.110	Secretaria Municipal de Transporte e Trânsito		70.547	0					
26 453 3016 2105	Manutenção das Atividades da Secretaria Municipal de Transporte e Trânsito		70.547	0					
	Manter as Atividades da Secretaria Municipal de Transporte e Trânsito								
3100.00	PESSOAL E ENCARGOS SOCIAIS		64.099	0					
3190.00	Aplicações Diretas		64.099	0					
3300.00	OUTRAS DESPESAS CORRENTES		4.911	0					
3390.00	Aplicações Diretas		4.911	0					
4400.00	INVESTIMENTOS		1.537	0					
4490.00	Aplicações Diretas		1.537	0					
	Pessoal e Encargos Sociais	Juros e Encargos da Dívida	Outras Despesas Correntes	Investimentos	Inversões Financeiras	Amortização da Dívida	Reserva de Contingência		
Fiscal:	52.637		4.911	1.537				59.085	0
Seguridade:	11.462							11.462	0
Total:	64.099		4.911	1.537				70.547	0



Prefeitura Municipal de Quixaba

Secretaria Municipal da Fazenda, Finanças e Tesouraria

Departamento de Contabilidade - Orçamento-Programa de 2021 - R\$ 1,00

Quadro Detalhado da Despesa Fixada por Unidade Orçamentária, Ações, Natureza e Modalidade de Aplicação de Despesa - Q.D.D.

258

Classificação Institucional Funcional Programática	Natureza de Despesa/Modalidade de Aplicação	Esfera	Dotação Orçamentária	%
02.120	Secretaria de Cultura, Turismo, Esporte e Laser		1.492.007	8
27 695 3004 1046	Construção de um Portal Turístico/Praça Esportiva e Equipamentos		458.832	2
	Dar um incremento ao turismo no município, melhorando o aspecto visual.			
4400.00	INVESTIMENTOS		458.832	2
4490.00	Aplicações Diretas		458.832	2
13 392 3004 1047	Construção do Centro Cultural		10.000	0
	Melhorar a cultura no município			
4400.00	INVESTIMENTOS		10.000	0
4490.00	Aplicações Diretas		10.000	0
27 812 3015 1048	Construção de Estádio de Futebol		73.148	0
	Proporcionar aos habitantes deste município laser e incentivar a prática de esportes			
4400.00	INVESTIMENTOS		73.148	0
4490.00	Aplicações Diretas		73.148	0
27 812 3015 1049	Construção de Ginásio, Quadra Poliesportiva e Aquisição de Equipamentos		482.486	3
	Apresentar a população municipal novas formas de laser.			
4400.00	INVESTIMENTOS		482.486	3
4490.00	Aplicações Diretas		482.486	3
15 451 3015 1050	Urbanização do acesso ao Estádio de Futebol		19.148	0
	Melhorar as condições de acesso da população a prática do desporto			
4400.00	INVESTIMENTOS		19.148	0
4490.00	Aplicações Diretas		19.148	0
27 244 3015 2106	Manutenção da Copa União de futebol		8.500	0
	Promover a prática de esportes			
3300.00	OUTRAS DESPESAS CORRENTES		7.500	0
3390.00	Aplicações Diretas		7.500	0
4400.00	INVESTIMENTOS		1.000	0
4490.00	Aplicações Diretas		1.000	0
13 813 3022 2107	Promoção de Eventos Culturais, Turísticos e Religiosos		37.150	0
	Resgatar os eventos tradicionais no município.			
3300.00	OUTRAS DESPESAS CORRENTES		35.650	0
3390.00	Aplicações Diretas		35.650	0
4400.00	INVESTIMENTOS		1.500	0
4490.00	Aplicações Diretas		1.500	0
13 392 3004 2108	Manutenção das Atividades da Secretaria de Cultura, Esportes e Turismo		198.165	1
	Dar mais ênfase a cultura, ao desporto e incrementar as atividades do turismo no município.			
3100.00	PESSOAL E ENCARGOS SOCIAIS		170.322	1
3190.00	Aplicações Diretas		170.322	1
3300.00	OUTRAS DESPESAS CORRENTES		24.843	0
3390.00	Aplicações Diretas		24.843	0
4400.00	INVESTIMENTOS		3.000	0
4490.00	Aplicações Diretas		3.000	0
13 392 3022 2109	Manutenção do Evento QUIXABREGA, do Festival da Pimenta e outros eventos		166.000	1
	Proporcionar evento cultural no município, aumentando assim o potencial turístico no município.			
3300.00	OUTRAS DESPESAS CORRENTES		154.000	1
3390.00	Aplicações Diretas		154.000	1
4400.00	INVESTIMENTOS		12.000	0



Prefeitura Municipal de Quixaba

Secretaria Municipal da Fazenda, Finanças e Tesouraria

Departamento de Contabilidade - Orçamento-Programa de 2021 - R\$ 1,00

Quadro Detalhado da Despesa Fixada por Unidade Orçamentária, Ações, Natureza e Modalidade de Aplicação de Despesa - Q.D.D.

Classificação Institucional Funcional Programática		Esfera	Dotação Orçamentária	%						
Natureza de Despesa/Modalidade de Aplicação										
02.120	Secretaria de Cultura, Turismo, Esporte e Laser		1.492.007	8						
	4490.00 Aplicações Diretas		12.000	0						
27 812 3024	2110 Incentivo ao esporte amador		10.478	0						
	Incentiva a prática de esportes no município.									
	3300.00 OUTRAS DESPESAS CORRENTES		9.404	0						
	3390.00 Aplicações Diretas		9.404	0						
	4400.00 INVESTIMENTOS		1.074	0						
	4490.00 Aplicações Diretas		1.074	0						
27 812 3024	2111 Manutenção das atividades do campo de futebol		19.000	0						
	Prestar melhor atendimentos aos praticantes de esporte no município									
	3300.00 OUTRAS DESPESAS CORRENTES		18.000	0						
	3390.00 Aplicações Diretas		18.000	0						
	4400.00 INVESTIMENTOS		1.000	0						
	4490.00 Aplicações Diretas		1.000	0						
27 812 3024	2112 Manutenção da Praça de Esporte		9.100	0						
	Promover o incentivo ao esporte									
	3300.00 OUTRAS DESPESAS CORRENTES		9.100	0						
	3390.00 Aplicações Diretas		9.100	0						
		Pessoal e Encargos Sociais	Juros e Encargos da Dívida	Outras Despesas Correntes	Investimentos	Inversões Financeiras	Amortização da Dívida	Reserva de Contigência		
Fiscal:	139.808			258.497	1.063.188				1.461.493	8
Seguridade:	30.514								30.514	0
Total:	170.322			258.497	1.063.188				1.492.007	8



Prefeitura Municipal de Quixaba

Secretaria Municipal da Fazenda, Finanças e Tesouraria

Departamento de Contabilidade - Orçamento-Programa de 2021 - R\$ 1,00

Quadro Detalhado da Despesa Fixada por Unidade Orçamentária, Ações, Natureza e Modalidade de Aplicação de Despesa - Q.D.D.

260

Classificação Institucional Funcional Programática	Esfera						Dotação Orçamentária	%	
Natureza de Despesa/Modalidade de Aplicação									
02.140 Reserva de Contingência							148.686	1	
99 999 9999 9001 Reserva de contingência							148.686	1	
Reserva de contingência									
9900.00 Reserva de Contingência							148.686	1	
9990.00 Reserva de Contingência							148.686	1	
	Pessoal e Encargos Sociais	Juros e Encargos da Dívida	Outras Despesas Correntes	Investimentos	Inversões Financeiras	Amortização da Dívida	Reserva de Contingência		
Fiscal:							148.686	148.686	1
Seguridade:							0	0	0
Total:							148.686	148.686	1
	Pessoal e Encargos Sociais	Juros e Encargos da Dívida	Outras Despesas Correntes	Investimentos	Inversões Financeiras	Amortização da Dívida	Reserva de Contingência		
GERAL									
Fiscal:	4.169.498	15.149	2.892.898	3.406.345	20.000	214.223	148.686	10.866.799	59
Seguridade:	3.874.316	10.000	2.444.044	1.228.473		40.000		7.596.833	41
Total:	8.043.814	25.149	5.336.942	4.634.818	20.000	254.223	148.686	18.463.632	100
Intra-Orçamen.:								0	0

SOTERO CONTABILIDADE
PUBLICA EIRELI ME
DIRETORA -JANUSA
CRISTINA GOMES SOTERO
CT CRC/PB 5481

CLAUDIA MACÁRIO LOPES
PREFEITA



Prefeitura Municipal de Quixaba

Secretaria Municipal da Fazenda, Finanças e Tesouraria

Departamento de Contabilidade - Orçamento-Programa de 2021 - R\$ 1,00

Demonstrativo da Despesa por Elemento - D.D.E.

Classificação Institucional Funcional Programática						Recursos do	Outros Recursos	Total da Dotação	
Natureza de Despesa/Modalidade de Aplicação/Elemento de Despesa/Fonte de Recurso						Esfera	Tesouro	Orçamentária	%
Órgão: 01	Câmara Municipal de Quixaba						820.789	820.789	4,45
Legislação:									
Finalidade:									
Unidade: 01.010	Câmara Municipal						820.789	820.789	4,45
Legislação:									
Finalidade:									
Programa: 3001	Reestruturação das Atividades da Câmara Municipal						820.789	820.789	4,45
Objetivo: Manter a rotina da Câmara Municipal									
01	122	3001	1001 Reforma do Prédio e Aquisição de Equipamentos para a Câmara Municipal				5.000	5.000	0,03
Objetivo: Proporcionar maior conforme aos Funcionários, Vereadores e a População em Geral									
		4400.00	INVESTIMENTOS				5.000	5.000	0,03
		4490.00	Aplicações Diretas				5.000	5.000	0,03
000001	4490.51	99	1001	Obras e Instalações		Fiscal	5.000	5.000	0,03
01	031	3001	2001 Manutenção das Atividades da Câmara Municipal				815.789	815.789	4,42
Objetivo: Manter as atividades de rotinas da Câmara Municipal									
		3100.00	PESSOAL E ENCARGOS SOCIAIS				642.389	642.389	3,48
		3190.00	Aplicações Diretas				642.389	642.389	3,48
000002	3190.04	99	1001	Contratação por Tempo Determinado		Fiscal	500	500	0,00
000003	3190.11	99	1001	Vencimentos e Vantagens Fixas - Pessoal Civil		Fiscal	530.000	530.000	2,87
000004	3190.13	99	1001	Obrigações Patronais		Seguridade	111.489	111.489	0,60
000005	3190.92	99	1001	Despesas de Exercícios Anteriores		Fiscal	400	400	0,00
		3300.00	OUTRAS DESPESAS CORRENTES				170.400	170.400	0,92
		3390.00	Aplicações Diretas				170.400	170.400	0,92
000006	3390.04	99	1001	Contratação por Tempo Determinado		Fiscal	1.000	1.000	0,01
000007	3390.14	99	1001	Diárias - Civil		Fiscal	1.500	1.500	0,01
000008	3390.30	99	1001	Material de Consumo		Fiscal	18.900	18.900	0,10
000009	3390.33	99	1001	Passagens e Despesas com Locomoção		Fiscal	500	500	0,00
000010	3390.35	99	1001	Serviços de Consultoria		Fiscal	5.000	5.000	0,03
000011	3390.36	99	1001	Outros Serviços de Terceiros - Pessoa Física		Fiscal	53.600	53.600	0,29
000012	3390.39	99	1001	Outros Serviços de Terceiros - Pessoa Jurídica		Fiscal	76.800	76.800	0,42
000013	3390.40	99	1001	Serviços de Tecnologia da Informação e Comunicação		Fiscal	12.400	12.400	0,07
000014	3390.47	99	1001	Obrigações Tributárias e Contributivas		Fiscal	200	200	0,00
000015	3390.92	99	1001	Despesas de Exercícios Anteriores		Fiscal	500	500	0,00
		4400.00	INVESTIMENTOS				3.000	3.000	0,02
		4490.00	Aplicações Diretas				3.000	3.000	0,02
000016	4490.52	99	1001	Equipamentos e Material Permanente		Fiscal	3.000	3.000	0,02



Prefeitura Municipal de Quixaba

Secretaria Municipal da Fazenda, Finanças e Tesouraria

Departamento de Contabilidade - Orçamento-Programa de 2021 - R\$ 1,00

Demonstrativo da Despesa por Elemento - D.D.E.

Classificação Institucional Funcional Programática		Recursos do Tesouro	Outros Recursos	Total da Dotação Orçamentária	%
Natureza de Despesa/Modalidade de Aplicação/Elemento de Despesa/Fonte de Recurso					
Órgão: 01	Câmara Municipal de Quixaba	820.789		820.789	4,45
Legislação:					
Finalidade:					

Unidade: 01.010	Câmara Municipal	820.789		820.789	4,45
Legislação:					
Finalidade:					

Resumo da Unidade	Pessoal e Encargos Sociais	Juros e Encargos da Dívida	Outras Despesas Correntes	Investimentos	Inversões Financeiras	Amortização da Dívida	Reserva de Contigência	Total	%
	Fiscal:	530.900		170.400	8.000				709.300
Seguridade:	111.489							111.489	0,60
Total:	642.389		170.400	8.000				820.789	4,45

Resumo do Órgão	Pessoal e Encargos Sociais	Juros e Encargos da Dívida	Outras Despesas Correntes	Investimentos	Inversões Financeiras	Amortização da Dívida	Reserva de Contigência	Total	%
	Fiscal:	530.900		170.400	8.000				709.300
Seguridade:	111.489							111.489	0,60
Total:	642.389		170.400	8.000				820.789	4,45



Prefeitura Municipal de Quixaba

Secretaria Municipal da Fazenda, Finanças e Tesouraria

Departamento de Contabilidade - Orçamento-Programa de 2021 - R\$ 1,00

Demonstrativo da Despesa por Elemento - D.D.E.

Classificação Institucional Funcional Programática						Recursos do	Outros Recursos	Total da Dotação		
Natureza de Despesa/Modalidade de Aplicação/Elemento de Despesa/Fonte de Recurso						Esfera	Tesouro	Orçamentária	%	
Órgão: 02	Prefeitura Municipal de Quixaba						9.266.363	8.376.480	17.642.843	95,55
Legislação:										
Finalidade:										
Unidade: 02.010	Gabinete do Prefeito						471.588	6.628	478.216	2,59
Legislação:										
Finalidade:										
Programa: 3003	Ação Jurídica						10.662		10.662	0,06
Objetivo: Manter as Procuradoria Jurídica Municipal em perfeito andamento.										
02	061	3003	2004 Manutenção das Atividades da Procuradoria Geral do Município				10.662		10.662	0,06
Objetivo: Manter as Atividades do Setor Jurídico.										
		3100.00	PESSOAL E ENCARGOS SOCIAIS				6.832		6.832	0,04
		3190.00	Aplicações Diretas				6.832		6.832	0,04
000052	3190.04	99	1001	Contratação por Tempo Determinado		Fiscal	1.100	1.100	0,01	
000053	3190.11	99	1001	Vencimentos e Vantagens Fixas - Pessoal Civil		Fiscal	4.500	4.500	0,02	
000054	3190.13	99	1001	Obrigações Patronais		Seguridade	1.232	1.232	0,01	
		3300.00	OUTRAS DESPESAS CORRENTES				2.756		2.756	0,01
		3390.00	Aplicações Diretas				2.756		2.756	0,01
000055	3390.33	99	1001	Passagens e Despesas com Locomoção		Fiscal	215	215	0,00	
000056	3390.35	99	1001	Serviços de Consultoria		Fiscal	859	859	0,00	
000057	3390.36	99	1001	Outros Serviços de Terceiros - Pessoa Física		Fiscal	500	500	0,00	
000058	3390.39	99	1001	Outros Serviços de Terceiros - Pessoa Jurídica		Fiscal	537	537	0,00	
000059	3390.92	99	1001	Despesas de Exercícios Anteriores		Fiscal	645	645	0,00	
		4400.00	INVESTIMENTOS				1.074		1.074	0,01
		4490.00	Aplicações Diretas				1.074		1.074	0,01
000060	4490.52	99	1001	Equipamentos e Material Permanente		Fiscal	1.074	1.074	0,01	
Programa: 3004	Ação Governamental						440.276		440.276	2,38
Objetivo: Manter a manutenção das atividades corriqueiras da Administração Municipal.										
04	122	3004	2002 Manutenção das Atividades do Gabinete do Prefeito				313.416		313.416	1,70
Objetivo: Manter o perfeito funcionamento as atividades do GAPRE.										
		3100.00	PESSOAL E ENCARGOS SOCIAIS				254.057		254.057	1,38
		3190.00	Aplicações Diretas				254.057		254.057	1,38
000018	3190.04	99	1001	Contratação por Tempo Determinado		Fiscal	2.100	2.100	0,01	
000019	3190.11	99	1001	Vencimentos e Vantagens Fixas - Pessoal Civil		Fiscal	204.900	204.900	1,11	
000020	3190.13	99	1001	Obrigações Patronais		Seguridade	45.540	45.540	0,25	
000021	3190.16	99	1001	Outras Despesas Variáveis - Pessoal Civil		Fiscal	500	500	0,00	
000022	3190.91	99	1001	Sentenças Judiciais		Fiscal	500	500	0,00	
000023	3190.92	99	1001	Despesas de Exercícios Anteriores		Fiscal	517	517	0,00	
		3300.00	OUTRAS DESPESAS CORRENTES				55.285		55.285	0,30
		3350.00	Transferências a Instituições Privadas sem Fins Lucrativos				1.074		1.074	0,01
000024	3350.41	99	1001	Contribuições		Fiscal	537	537	0,00	
000025	3350.43	99	1001	Subvenções Sociais		Fiscal	537	537	0,00	



Prefeitura Municipal de Quixaba

Secretaria Municipal da Fazenda, Finanças e Tesouraria

Departamento de Contabilidade - Orçamento-Programa de 2021 - R\$ 1,00

Demonstrativo da Despesa por Elemento - D.D.E.

Classificação Institucional Funcional Programática					Recursos do	Outros Recursos	Total da Dotação		
Natureza de Despesa/Modalidade de Aplicação/Elemento de Despesa/Fonte de Recurso					Esfera	Tesouro	Orçamentária	%	
Órgão: 02	Prefeitura Municipal de Quixaba					9.266.363	8.376.480	17.642.843	95,55
Legislação:									
Finalidade:									
Unidade: 02.010	Gabinete do Prefeito					471.588	6.628	478.216	2,59
Legislação:									
Finalidade:									
3300.00	OUTRAS DESPESAS CORRENTES					55.285	55.285	0,30	
3390.00	Aplicações Diretas					54.211	54.211	0,29	
000026	3390.04	99	1001	Contratação por Tempo Determinado	Fiscal	800	800	0,00	
000027	3390.14	99	1001	Diárias - Civil	Fiscal	6.000	6.000	0,03	
000028	3390.30	99	1001	Material de Consumo	Fiscal	10.000	10.000	0,05	
000029	3390.31	99	1001	Premiações Culturais, Artísticas, Científicas, Desportivas e Outras (6)(I)	Fiscal	1.000	1.000	0,01	
000030	3390.32	99	1001	Material, Bem ou Serviço para Distribuição Gratuita	Fiscal	537	537	0,00	
000031	3390.33	99	1001	Passagens e Despesas com Locomoção	Fiscal	500	500	0,00	
000032	3390.35	99	1001	Serviços de Consultoria	Fiscal	800	800	0,00	
000033	3390.36	99	1001	Outros Serviços de Terceiros - Pessoa Física	Fiscal	8.000	8.000	0,04	
000034	3390.39	99	1001	Outros Serviços de Terceiros - Pessoa Jurídica	Fiscal	24.000	24.000	0,13	
000035	3390.40	99	1001	Serviços de Tecnologia da Informação e Comunicação	Fiscal	1.000	1.000	0,01	
000036	3390.92	99	1001	Despesas de Exercícios Anteriores	Fiscal	1.074	1.074	0,01	
000037	3390.93	99	1001	Indenizações e Restituições	Fiscal	500	500	0,00	
4400.00	INVESTIMENTOS					4.074	4.074	0,02	
4490.00	Aplicações Diretas					4.074	4.074	0,02	
000038	4490.51	99	1001	Obras e Instalações	Fiscal	1.000	1.000	0,01	
000039	4490.52	99	1001	Equipamentos e Material Permanente	Fiscal	2.000	2.000	0,01	
000040	4490.92	99	1001	Despesas de Exercícios Anteriores	Fiscal	1.074	1.074	0,01	
04	122	3004	2003	Manutenção das Atividades da Junta do Serviço Militar		6.187	6.187	0,03	
Objetivo: Manter os trabalhos da Junta do Serviço Militar									
3100.00	PESSOAL E ENCARGOS SOCIAIS					3.184	3.184	0,02	
3190.00	Aplicações Diretas					3.184	3.184	0,02	
000041	3190.04	99	1001	Contratação por Tempo Determinado	Fiscal	1.100	1.100	0,01	
000042	3190.11	99	1001	Vencimentos e Vantagens Fixas - Pessoal Civil	Fiscal	1.100	1.100	0,01	
000043	3190.13	99	1001	Obrigações Patronais	Seguridade	484	484	0,00	
000044	3190.16	99	1001	Outras Despesas Variáveis - Pessoal Civil	Fiscal	500	500	0,00	
3300.00	OUTRAS DESPESAS CORRENTES					2.466	2.466	0,01	
3390.00	Aplicações Diretas					2.466	2.466	0,01	
000045	3390.14	99	1001	Diárias - Civil	Fiscal	322	322	0,00	
000046	3390.30	99	1001	Material de Consumo	Fiscal	107	107	0,00	
000047	3390.33	99	1001	Passagens e Despesas com Locomoção	Fiscal	537	537	0,00	
000048	3390.36	99	1001	Outros Serviços de Terceiros - Pessoa Física	Fiscal	500	500	0,00	
000049	3390.39	99	1001	Outros Serviços de Terceiros - Pessoa Jurídica	Fiscal	500	500	0,00	
000050	3390.92	99	1001	Despesas de Exercícios Anteriores	Fiscal	500	500	0,00	



Prefeitura Municipal de Quixaba

Secretaria Municipal da Fazenda, Finanças e Tesouraria

Departamento de Contabilidade - Orçamento-Programa de 2021 - R\$ 1,00

Demonstrativo da Despesa por Elemento - D.D.E.

Classificação Institucional Funcional Programática						Recursos do	Outros Recursos	Total da Dotação		
Natureza de Despesa/Modalidade de Aplicação/Elemento de Despesa/Fonte de Recurso						Esfera	Tesouro	Orçamentária	%	
Órgão: 02	Prefeitura Municipal de Quixaba						9.266.363	8.376.480	17.642.843	95,5%
Legislação:										
Finalidade:										
Unidade: 02.010	Gabinete do Prefeito						471.588	6.628	478.216	2,59
Legislação:										
Finalidade:										
	4400.00	INVESTIMENTOS					537		537	0,00
	4490.00	Aplicações Diretas					537		537	0,00
000051	4490.52	99	1001	Equipamentos e Material Permanente		Fiscal	537	537	0,00	
04	122	3004	2005 Manutenção das Atividades da Controladoria Geral do município				97.150	97.150	0,53	
Objetivo: Manter em perfeita normalidade as administração pública municipal										
	3100.00	PESSOAL E ENCARGOS SOCIAIS					89.365		89.365	0,48
	3190.00	Aplicações Diretas					89.365		89.365	0,48
000061	3190.04	99	1001	Contratação por Tempo Determinado		Fiscal	1.100	1.100	0,01	
000062	3190.11	99	1001	Vencimentos e Vantagens Fixas - Pessoal Civil		Fiscal	71.740	71.740	0,39	
000063	3190.13	99	1001	Obrigações Patronais		Seguridade	16.025	16.025	0,09	
000064	3190.16	99	1001	Outras Despesas Variáveis - Pessoal Civil		Fiscal	500	500	0,00	
	3300.00	OUTRAS DESPESAS CORRENTES					6.926		6.926	0,04
	3390.00	Aplicações Diretas					6.926		6.926	0,04
000065	3390.04	99	1001	Contratação por Tempo Determinado		Fiscal	537	537	0,00	
000066	3390.14	99	1001	Diárias - Civil		Fiscal	723	723	0,00	
000067	3390.30	99	1001	Material de Consumo		Fiscal	537	537	0,00	
000068	3390.33	99	1001	Passagens e Despesas com Locomoção		Fiscal	859	859	0,00	
000069	3390.35	99	1001	Serviços de Consultoria		Fiscal	1.074	1.074	0,01	
000070	3390.36	99	1001	Outros Serviços de Terceiros - Pessoa Física		Fiscal	800	800	0,00	
000071	3390.39	99	1001	Outros Serviços de Terceiros - Pessoa Jurídica		Fiscal	1.000	1.000	0,01	
000072	3390.92	99	1001	Despesas de Exercícios Anteriores		Fiscal	859	859	0,00	
000073	3390.93	99	1001	Indenizações e Restituições		Fiscal	537	537	0,00	
	4400.00	INVESTIMENTOS					859		859	0,00
	4490.00	Aplicações Diretas					859		859	0,00
000074	4490.52	99	1001	Equipamentos e Material Permanente		Fiscal	859	859	0,00	
04	122	3004	2006 Divulgação das Atividades e Atos Administrativos				22.448	22.448	0,12	
Objetivo: Divulgar Atividades e Atos Administrativos para Maior Transparência da Gestão										
	3300.00	OUTRAS DESPESAS CORRENTES					21.648		21.648	0,12
	3390.00	Aplicações Diretas					21.648		21.648	0,12
000075	3390.04	99	1001	Contratação por Tempo Determinado		Fiscal	537	537	0,00	
000076	3390.30	99	1001	Material de Consumo		Fiscal	1.000	1.000	0,01	
000077	3390.33	99	1001	Passagens e Despesas com Locomoção		Fiscal	537	537	0,00	
000078	3390.35	99	1001	Serviços de Consultoria		Fiscal	500	500	0,00	
000079	3390.36	99	1001	Outros Serviços de Terceiros - Pessoa Física		Fiscal	3.000	3.000	0,02	
000080	3390.39	99	1001	Outros Serviços de Terceiros - Pessoa Jurídica		Fiscal	15.000	15.000	0,08	



Prefeitura Municipal de Quixaba

Secretaria Municipal da Fazenda, Finanças e Tesouraria

Departamento de Contabilidade - Orçamento-Programa de 2021 - R\$ 1,00

Demonstrativo da Despesa por Elemento - D.D.E.

Classificação Institucional Funcional Programática						Recursos do	Outros Recursos	Total da Dotação		
Natureza de Despesa/Modalidade de Aplicação/Elemento de Despesa/Fonte de Recurso						Esfera	Tesouro	Orçamentária	%	
Órgão: 02	Prefeitura Municipal de Quixaba						9.266.363	8.376.480	17.642.843	95,55
Legislação:										
Finalidade:										
Unidade: 02.010	Gabinete do Prefeito						471.588	6.628	478.216	2,59
Legislação:										
Finalidade:										
	3300.00	OUTRAS DESPESAS CORRENTES					21.648		21.648	0,12
	3390.00	Aplicações Diretas					21.648		21.648	0,12
000081	3390.92	99	1001	Despesas de Exercícios Anteriores		Fiscal	1.074		1.074	0,01
	4400.00	INVESTIMENTOS					800		800	0,00
	4490.00	Aplicações Diretas					800		800	0,00
000082	4490.52	99	1001	Equipamentos e Material Permanente		Fiscal	800		800	0,00
04	122	3004	2008 Realização de Concurso Público				1.075		1.075	0,01
Objetivo: Realizar concurso público										
	3300.00	OUTRAS DESPESAS CORRENTES					860		860	0,00
	3390.00	Aplicações Diretas					860		860	0,00
000097	3390.35	99	1001	Serviços de Consultoria		Fiscal	215		215	0,00
000098	3390.36	99	1001	Outros Serviços de Terceiros - Pessoa Física		Fiscal	215		215	0,00
000099	3390.39	99	1001	Outros Serviços de Terceiros - Pessoa Jurídica		Fiscal	215		215	0,00
000100	3390.92	99	1001	Despesas de Exercícios Anteriores		Fiscal	215		215	0,00
	4400.00	INVESTIMENTOS					215		215	0,00
	4490.00	Aplicações Diretas					215		215	0,00
000101	4490.52	99	1001	Equipamentos e Material Permanente		Fiscal	215		215	0,00
Programa: 3022	Promover eventos sociais e religiosos para a população						14.611	6.628	21.239	0,11
Objetivo: Promover eventos sociais e religiosos para a população										
04	392	3022	2007 Promoção de Eventos Sociais e Religiosos				14.611	6.628	21.239	0,11
Objetivo: Promover eventos sociais e religiosos para a população										
	3300.00	OUTRAS DESPESAS CORRENTES					14.611	6.628	21.239	0,11
	3390.00	Aplicações Diretas					14.611	6.628	21.239	0,11
000083	3390.30	99	1001	Material de Consumo		Fiscal	3.000		3.000	0,02
000084	3390.30	99	1510	Material de Consumo		Fiscal		1.200	1.200	0,01
000085	3390.31	99	1001	Premiações Culturais, Artísticas, Científicas, Desportivas e Outras (6)(I)		Fiscal	1.000		1.000	0,01
000086	3390.33	99	1001	Passagens e Despesas com Locomoção		Fiscal	537		537	0,00
000087	3390.33	99	1510	Passagens e Despesas com Locomoção		Fiscal		537	537	0,00
000088	3390.35	99	1001	Serviços de Consultoria		Fiscal	1.074		1.074	0,01
000089	3390.35	99	1510	Serviços de Consultoria		Fiscal		591	591	0,00
000090	3390.36	99	1001	Outros Serviços de Terceiros - Pessoa Física		Fiscal	2.000		2.000	0,01
000091	3390.36	99	1510	Outros Serviços de Terceiros - Pessoa Física		Fiscal		800	800	0,00
000092	3390.39	99	1001	Outros Serviços de Terceiros - Pessoa Jurídica		Fiscal	3.000		3.000	0,02
000093	3390.39	99	1510	Outros Serviços de Terceiros - Pessoa Jurídica		Fiscal		2.500	2.500	0,01
000094	3390.41	99	1001	Contribuições		Fiscal	3.000		3.000	0,02



Prefeitura Municipal de Quixaba

Secretaria Municipal da Fazenda, Finanças e Tesouraria

Departamento de Contabilidade - Orçamento-Programa de 2021 - R\$ 1,00

Demonstrativo da Despesa por Elemento - D.D.E.

Classificação Institucional Funcional Programática						Recursos do	Outros Recursos	Total da Dotação		
Natureza de Despesa/Modalidade de Aplicação/Elemento de Despesa/Fonte de Recurso						Esfera	Tesouro	Orçamentária	%	
Órgão: 02	Prefeitura Municipal de Quixaba						9.266.363	8.376.480	17.642.843	95,55
Legislação:										
Finalidade:										
Unidade: 02.010	Gabinete do Prefeito						471.588	6.628	478.216	2,59
Legislação:										
Finalidade:										
3300.00	OUTRAS DESPESAS CORRENTES						14.611	6.628	21.239	0,11
3390.00	Aplicações Diretas						14.611	6.628	21.239	0,11
000095	3390.92	99	1001	Despesas de Exercícios Anteriores		Fiscal	1.000		1.000	0,01
000096	3390.92	99	1510	Despesas de Exercícios Anteriores		Fiscal		1.000	1.000	0,01
Programa: 3030	Meio ambiente é vida						6.039		6.039	0,03
Objetivo: Manter as reservas naturais e gerar desenvolvimento para o município sem afetar o meio ambiente										
18	182	3030	2113	Manutenção das Atividades da Defesa Civil			6.039		6.039	0,03
Objetivo: Promover as ações de combates e prevenções a desastres ambientais										
3300.00	OUTRAS DESPESAS CORRENTES						5.002		5.002	0,03
3390.00	Aplicações Diretas						5.002		5.002	0,03
001431	3390.30	99	1001	Material de Consumo		Fiscal	500		500	0,00
001432	3390.31	99	1001	Premiações Culturais, Artísticas, Científicas, Desportivas e Outras (6)(I)		Fiscal	537		537	0,00
001433	3390.32	99	1001	Material, Bem ou Serviço para Distribuição Gratuita		Fiscal	500		500	0,00
001434	3390.33	99	1001	Passagens e Despesas com Locomoção		Fiscal	537		537	0,00
001435	3390.35	99	1001	Serviços de Consultoria		Fiscal	591		591	0,00
001436	3390.36	99	1001	Outros Serviços de Terceiros - Pessoa Física		Fiscal	800		800	0,00
001437	3390.39	99	1001	Outros Serviços de Terceiros - Pessoa Jurídica		Fiscal	500		500	0,00
001438	3390.91	99	1001	Sentenças Judiciais		Fiscal	537		537	0,00
001439	3390.92	99	1001	Despesas de Exercícios Anteriores		Fiscal	500		500	0,00
4400.00	INVESTIMENTOS						1.037		1.037	0,01
4490.00	Aplicações Diretas						1.037		1.037	0,01
001440	4490.52	99	1001	Equipamentos e Material Permanente		Fiscal	500		500	0,00
001441	4490.92	99	1001	Despesas de Exercícios Anteriores		Fiscal	537		537	0,00
Resumo da Unidade	Pessoal e Encargos Sociais	Juros e Encargos da Dívida	Outras Despesas Correntes	Investimentos	Inversões Financeiras	Amortização da Dívida	Reserva de Contingência	Total	%	
Fiscal:	290.157		116.182	8.596				414.935	2,25	
Seguridade:	63.281							63.281	0,34	
Total:	353.438		116.182	8.596				478.216	2,59	



Prefeitura Municipal de Quixaba

Secretaria Municipal da Fazenda, Finanças e Tesouraria

Departamento de Contabilidade - Orçamento-Programa de 2021 - R\$ 1,00

Demonstrativo da Despesa por Elemento - D.D.E.

Classificação Institucional Funcional Programática						Recursos do	Outros Recursos	Total da Dotação		
Natureza de Despesa/Modalidade de Aplicação/Elemento de Despesa/Fonte de Recurso						Esfera	Tesouro	Orçamentária	%	
Órgão: 02	Prefeitura Municipal de Quixaba						9.266.363	8.376.480	17.642.843	95,55
Legislação:										
Finalidade:										
Unidade: 02.020	Secretaria de Municipal de Administração e Planejamento						675.964		675.964	3,66
Legislação:										
Finalidade:										
Programa: 3004	Ação Governamental						675.964		675.964	3,66
Objetivo: Manter a manutenção das atividades corriqueiras da Administração Municipal.										
04	122	3004	2009 Manutenção das atividades da Secretaria de Administração e Planejamento - SEPLAN				557.790		557.790	3,02
Objetivo: Manter em perfeição as atividades da SEPLAN										
		3100.00	PESSOAL E ENCARGOS SOCIAIS				384.353		384.353	2,08
		3190.00	Aplicações Diretas				384.353		384.353	2,08
000104	3190.03	99	1001	Pensões		Fiscal	13.650		13.650	0,07
000105	3190.04	99	1001	Contratação por Tempo Determinado		Fiscal	27.150		27.150	0,15
000106	3190.11	99	1001	Vencimentos e Vantagens Fixas - Pessoal Civil		Fiscal	273.000		273.000	1,48
000107	3190.13	99	1001	Obrigações Patronais		Seguridade	69.036		69.036	0,37
000108	3190.16	99	1001	Outras Despesas Variáveis - Pessoal Civil		Fiscal	500		500	0,00
000109	3190.91	99	1001	Sentenças Judiciais		Fiscal	500		500	0,00
000110	3190.92	99	1001	Despesas de Exercícios Anteriores		Fiscal	517		517	0,00
		3300.00	OUTRAS DESPESAS CORRENTES				171.937		171.937	0,93
		3390.00	Aplicações Diretas				171.937		171.937	0,93
000111	3390.04	99	1001	Contratação por Tempo Determinado		Fiscal	800		800	0,00
000112	3390.14	99	1001	Diárias - Civil		Fiscal	500		500	0,00
000113	3390.30	99	1001	Material de Consumo		Fiscal	35.000		35.000	0,19
000114	3390.32	99	1001	Material, Bem ou Serviço para Distribuição Gratuita		Fiscal	537		537	0,00
000115	3390.33	99	1001	Passagens e Despesas com Locomoção		Fiscal	600		600	0,00
000116	3390.36	99	1001	Outros Serviços de Terceiros - Pessoa Física		Fiscal	15.000		15.000	0,08
000117	3390.39	99	1001	Outros Serviços de Terceiros - Pessoa Jurídica		Fiscal	110.000		110.000	0,60
000118	3390.40	99	1001	Serviços de Tecnologia da Informação e Comunicação		Fiscal	5.000		5.000	0,03
000119	3390.91	99	1001	Sentenças Judiciais		Fiscal	500		500	0,00
000120	3390.92	99	1001	Despesas de Exercícios Anteriores		Fiscal	3.000		3.000	0,02
000121	3390.93	99	1001	Indenizações e Restituições		Fiscal	1.000		1.000	0,01
		4400.00	INVESTIMENTOS				1.500		1.500	0,01
		4490.00	Aplicações Diretas				1.500		1.500	0,01
000122	4490.52	99	1001	Equipamentos e Material Permanente		Fiscal	1.500		1.500	0,01
04	122	3004	2010 Contribuição para a FAMUP, AMVES e outros				20.000		20.000	0,11
Objetivo: Maior representatividade de classe no município.										
		3300.00	OUTRAS DESPESAS CORRENTES				20.000		20.000	0,11
		3350.00	Transferências a Instituições Privadas sem Fins Lucrativos				20.000		20.000	0,11
000123	3350.41	99	1001	Contribuições		Fiscal	20.000		20.000	0,11
04	122	3004	2011 Manutenção do Escritório de Representação na Cidade de Patos - PB				78.000		78.000	0,42



Prefeitura Municipal de Quixaba

Secretaria Municipal da Fazenda, Finanças e Tesouraria

Departamento de Contabilidade - Orçamento-Programa de 2021 - R\$ 1,00

Demonstrativo da Despesa por Elemento - D.D.E.

Classificação Institucional Funcional Programática						Recursos do	Outros Recursos	Total da Dotação		
Natureza de Despesa/Modalidade de Aplicação/Elemento de Despesa/Fonte de Recurso						Esfera	Tesouro	Orçamentária	%	
Órgão: 02	Prefeitura Municipal de Quixaba						9.266.363	8.376.480	17.642.843	95,55
Legislação:										
Finalidade:										
Unidade: 02.020	Secretaria de Municipal de Administração e Planejamento						675.964		675.964	3,66
Legislação:										
Finalidade:										
Objetivo: Dar maior celeridade as questões administrativas municipais										
3300.00	OUTRAS DESPESAS CORRENTES						75.000		75.000	0,41
3390.00	Aplicações Diretas						75.000		75.000	0,41
000124	3390.30	99	1001	Material de Consumo		Fiscal	12.500		12.500	0,07
000125	3390.33	99	1001	Passagens e Despesas com Locomoção		Fiscal	5.500		5.500	0,03
000126	3390.35	99	1001	Serviços de Consultoria		Fiscal	1.000		1.000	0,01
000127	3390.36	99	1001	Outros Serviços de Terceiros - Pessoa Física		Fiscal	18.000		18.000	0,10
000128	3390.39	99	1001	Outros Serviços de Terceiros - Pessoa Jurídica		Fiscal	33.000		33.000	0,18
000129	3390.92	99	1001	Despesas de Exercícios Anteriores		Fiscal	5.000		5.000	0,03
4400.00	INVESTIMENTOS						3.000		3.000	0,02
4490.00	Aplicações Diretas						3.000		3.000	0,02
000130	4490.52	99	1001	Equipamentos e Material Permanente		Fiscal	3.000		3.000	0,02
04	122	3004	2012	Manutenção das atividades da Casa dos Conselhos			5.674		5.674	0,03
Objetivo: Melhorar a qualidade dos conselheiros atuantes em nosso município.										
3300.00	OUTRAS DESPESAS CORRENTES						3.174		3.174	0,02
3390.00	Aplicações Diretas						3.174		3.174	0,02
000131	3390.30	99	1001	Material de Consumo		Fiscal	500		500	0,00
000132	3390.33	99	1001	Passagens e Despesas com Locomoção		Fiscal	537		537	0,00
000133	3390.35	99	1001	Serviços de Consultoria		Fiscal	500		500	0,00
000134	3390.36	99	1001	Outros Serviços de Terceiros - Pessoa Física		Fiscal	600		600	0,00
000135	3390.39	99	1001	Outros Serviços de Terceiros - Pessoa Jurídica		Fiscal	500		500	0,00
000136	3390.92	99	1001	Despesas de Exercícios Anteriores		Fiscal	537		537	0,00
4400.00	INVESTIMENTOS						2.500		2.500	0,01
4490.00	Aplicações Diretas						2.500		2.500	0,01
001063	4490.51	99	1001	Obras e Instalações		Fiscal	2.000		2.000	0,01
000137	4490.52	99	1001	Equipamentos e Material Permanente		Fiscal	500		500	0,00
04	122	3004	2013	Manutenção do Posto Policial			14.500		14.500	0,08
Objetivo: Manter a ordem pública em Quixaba										
3300.00	OUTRAS DESPESAS CORRENTES						11.500		11.500	0,06
3390.00	Aplicações Diretas						11.500		11.500	0,06
000138	3390.30	99	1001	Material de Consumo		Fiscal	6.000		6.000	0,03
000139	3390.36	99	1001	Outros Serviços de Terceiros - Pessoa Física		Fiscal	3.000		3.000	0,02
000140	3390.39	99	1001	Outros Serviços de Terceiros - Pessoa Jurídica		Fiscal	2.000		2.000	0,01
000141	3390.92	99	1001	Despesas de Exercícios Anteriores		Fiscal	500		500	0,00
4400.00	INVESTIMENTOS						3.000		3.000	0,02



Prefeitura Municipal de Quixaba

Secretaria Municipal da Fazenda, Finanças e Tesouraria

Departamento de Contabilidade - Orçamento-Programa de 2021 - R\$ 1,00

Demonstrativo da Despesa por Elemento - D.D.E.

Classificação Institucional Funcional Programática					Esfera	Recursos do Tesouro	Outros Recursos	Total da Dotação Orçamentária	%	
Natureza de Despesa/Modalidade de Aplicação/Elemento de Despesa/Fonte de Recurso										
Órgão:	02	Prefeitura Municipal de Quixaba				9.266.363	8.376.480	17.642.843	95,55	
Legislação:										
Finalidade:										
Unidade:	02.020	Secretaria de Municipal de Administração e Planejamento				675.964		675.964	3,66	
Legislação:										
Finalidade:										
	4400.00	INVESTIMENTOS				3.000		3.000	0,02	
	4490.00	Aplicações Diretas				3.000		3.000	0,02	
001064	4490.51	99	1001	Obras e Instalações	Fiscal	2.000		2.000	0,01	
000142	4490.52	99	1001	Equipamentos e Material Permanente	Fiscal	1.000		1.000	0,01	
Resumo da Unidade	Pessoal e Encargos Sociais		Juros e Encargos da Dívida	Outras Despesas Correntes	Investimentos	Inversões Financeiras	Amortização da Dívida	Reserva de Contigência	Total	%
Fiscal:	315.317			281.611	10.000				606.928	3,29
Seguridade:	69.036								69.036	0,37
Total:	384.353			281.611	10.000				675.964	3,66



Prefeitura Municipal de Quixaba

Secretaria Municipal da Fazenda, Finanças e Tesouraria

Departamento de Contabilidade - Orçamento-Programa de 2021 - R\$ 1,00

Demonstrativo da Despesa por Elemento - D.D.E.

Classificação Institucional Funcional Programática						Recursos do	Outros Recursos	Total da Dotação		
Natureza de Despesa/Modalidade de Aplicação/Elemento de Despesa/Fonte de Recurso						Esfera	Tesouro	Orçamentária	%	
Órgão: 02	Prefeitura Municipal de Quixaba						9.266.363	8.376.480	17.642.843	95,55
Legislação:										
Finalidade:										
Unidade: 02.030	Secretaria Municipal da Fazenda, Finanças e Tesouraria						836.147		836.147	4,53
Legislação:										
Finalidade:										
Programa: 0001	Amortização da dívida contratada						181.372		181.372	0,98
Objetivo: Amortização da dívida contratada										
28	841	0001	0001 Pagamento da dívida contraída junto ao INSS				172.074		172.074	0,93
Objetivo: Amortizar as dívidas do município										
		3200.00	JUROS E ENCARGOS DA DÍVIDA				3.000		3.000	0,02
		3290.00	Aplicações Diretas				3.000		3.000	0,02
000143	3290.21	99	1001	Juros sobre a Dívida por Contrato		Fiscal	3.000		3.000	0,02
		4600.00	AMORTIZAÇÃO DA DÍVIDA				169.074		169.074	0,92
		4690.00	Aplicações Diretas				169.074		169.074	0,92
000144	4690.71	99	1001	Principal da Dívida Contratual Resgatado		Fiscal	168.000		168.000	0,91
000145	4690.92	99	1001	Despesas de Exercícios Anteriores		Fiscal	1.074		1.074	0,01
28	841	0001	0002 Amortização de encargos da dívida contratada				9.298		9.298	0,05
Objetivo: Amortizar as dívidas do município										
		3200.00	JUROS E ENCARGOS DA DÍVIDA				2.149		2.149	0,01
		3290.00	Aplicações Diretas				2.149		2.149	0,01
000146	3290.21	99	1001	Juros sobre a Dívida por Contrato		Fiscal	2.149		2.149	0,01
		4600.00	AMORTIZAÇÃO DA DÍVIDA				7.149		7.149	0,04
		4690.00	Aplicações Diretas				7.149		7.149	0,04
000147	4690.71	99	1001	Principal da Dívida Contratual Resgatado		Fiscal	5.000		5.000	0,03
000148	4690.92	99	1001	Despesas de Exercícios Anteriores		Fiscal	2.149		2.149	0,01
Programa: 3004	Ação Governamental						654.775		654.775	3,55
Objetivo: Manter a manutenção das atividades corriqueiras da Administração Municipal.										
04	123	3004	2014 Manutenção das Atividades da Secretaria da Fazenda, Finanças e Tesouraria				404.775		404.775	2,19
Objetivo: Manter as atividades da SEFAZ.										
		3100.00	PESSOAL E ENCARGOS SOCIAIS				256.854		256.854	1,39
		3190.00	Aplicações Diretas				256.854		256.854	1,39
000149	3190.03	99	1001	Pensões		Fiscal	1.100		1.100	0,01
000150	3190.04	99	1001	Contratação por Tempo Determinado		Fiscal	2.200		2.200	0,01
000151	3190.11	99	1001	Vencimentos e Vantagens Fixas - Pessoal Civil		Fiscal	212.000		212.000	1,15
000152	3190.13	99	1001	Obrigações Patronais		Seguridade	40.000		40.000	0,22
000153	3190.16	99	1001	Outras Despesas Variáveis - Pessoal Civil		Fiscal	537		537	0,00
000154	3190.91	99	1001	Sentenças Judiciais		Fiscal	500		500	0,00
000155	3190.92	99	1001	Despesas de Exercícios Anteriores		Fiscal	517		517	0,00
		3300.00	OUTRAS DESPESAS CORRENTES				145.921		145.921	0,79
		Aplicações Diretas					145.921		145.921	0,79



Prefeitura Municipal de Quixaba

Secretaria Municipal da Fazenda, Finanças e Tesouraria

Departamento de Contabilidade - Orçamento-Programa de 2021 - R\$ 1,00

Demonstrativo da Despesa por Elemento - D.D.E.

Classificação Institucional Funcional Programática					Esfera	Recursos do Tesouro	Outros Recursos	Total da Dotação Orçamentária	%
Natureza de Despesa/Modalidade de Aplicação/Elemento de Despesa/Fonte de Recurso									
Órgão: 02 Prefeitura Municipal de Quixaba						9.266.363	8.376.480	17.642.843	95,55
Legislação:									
Finalidade:									
Unidade: 02.030 Secretaria Municipal da Fazenda, Finanças e Tesouraria						836.147		836.147	4,53
Legislação:									
Finalidade:									
3300.00 OUTRAS DESPESAS CORRENTES						145.921		145.921	0,79
3390.00									
000156	3390.04	99	1001	Contratação por Tempo Determinado	Fiscal	1.000		1.000	0,01
000157	3390.14	99	1001	Diárias - Civil	Fiscal	310		310	0,00
000158	3390.30	99	1001	Material de Consumo	Fiscal	15.000		15.000	0,08
000159	3390.33	99	1001	Passagens e Despesas com Locomoção	Fiscal	1.074		1.074	0,01
000160	3390.35	99	1001	Serviços de Consultoria	Fiscal	53.000		53.000	0,29
000161	3390.36	99	1001	Outros Serviços de Terceiros - Pessoa Física	Fiscal	19.000		19.000	0,10
000162	3390.39	99	1001	Outros Serviços de Terceiros - Pessoa Jurídica	Fiscal	35.000		35.000	0,19
000163	3390.40	99	1001	Serviços de Tecnologia da Informação e Comunicação	Fiscal	3.000		3.000	0,02
000164	3390.47	99	1001	Obrigações Tributárias e Contributivas	Fiscal	10.000		10.000	0,05
000165	3390.91	99	1001	Sentenças Judiciais	Fiscal	537		537	0,00
000166	3390.92	99	1001	Despesas de Exercícios Anteriores	Fiscal	3.000		3.000	0,02
000167	3390.93	99	1001	Indenizações e Restituições	Fiscal	5.000		5.000	0,03
4400.00 INVESTIMENTOS						2.000		2.000	0,01
4490.00 Aplicações Diretas						2.000		2.000	0,01
000168	4490.52	99	1001	Equipamentos e Material Permanente	Fiscal	2.000		2.000	0,01
04	123	3004	2015	Contribuição para o PASEP.		130.000		130.000	0,70
Objetivo: Recolher Imposto Federal									
3300.00 OUTRAS DESPESAS CORRENTES						120.000		120.000	0,65
3390.00 Aplicações Diretas						120.000		120.000	0,65
000169	3390.47	99	1001	Obrigações Tributárias e Contributivas	Fiscal	120.000		120.000	0,65
4600.00 AMORTIZAÇÃO DA DÍVIDA						10.000		10.000	0,05
4690.00 Aplicações Diretas						10.000		10.000	0,05
000170	4690.71	99	1001	Principal da Dívida Contratual Resgatado	Fiscal	10.000		10.000	0,05
02	062	3004	2016	Causas Trabalhistas/ Precatórios Judiciais		120.000		120.000	0,65
Objetivo: Pagamento de todas as dívidas perante a justiça.									
3100.00 PESSOAL E ENCARGOS SOCIAIS						60.000		60.000	0,33
3190.00 Aplicações Diretas						60.000		60.000	0,33
001461	3190.91	99	1001	Sentenças Judiciais	Fiscal	60.000		60.000	0,32
3300.00 OUTRAS DESPESAS CORRENTES						60.000		60.000	0,33
3390.00 Aplicações Diretas						60.000		60.000	0,33
000172	3390.91	99	1001	Sentenças Judiciais	Fiscal	60.000		60.000	0,32



Prefeitura Municipal de Quixaba

Secretaria Municipal da Fazenda, Finanças e Tesouraria

Departamento de Contabilidade - Orçamento-Programa de 2021 - R\$ 1,00

Demonstrativo da Despesa por Elemento - D.D.E.

Classificação Institucional Funcional Programática				Recursos do Tesouro		Outros Recursos		Total da Dotação Orçamentária		%	
Natureza de Despesa/Modalidade de Aplicação/Elemento de Despesa/Fonte de Recurso				Esfera							
Órgão: 02 Prefeitura Municipal de Quixaba						9.266.363		8.376.480		17.642.843 95,55	
Legislação:											
Finalidade:											
Unidade: 02.030 Secretaria Municipal da Fazenda, Finanças e Tesouraria						836.147		836.147		4,53	
Legislação:											
Finalidade:											
Resumo da Unidade	Pessoal e Encargos Sociais	Juros e Encargos da Dívida	Outras Despesas Correntes	Investimentos	Inversões Financeiras	Amortização da Dívida	Reserva de Contigência	Total	%		
Fiscal:	276.854	5.149	325.921	2.000		186.223		796.147	4,31		
Seguridade:	40.000							40.000	0,22		
Total:	316.854	5.149	325.921	2.000		186.223		836.147	4,53		



Prefeitura Municipal de Quixaba

Secretaria Municipal da Fazenda, Finanças e Tesouraria

Departamento de Contabilidade - Orçamento-Programa de 2021 - R\$ 1,00

Demonstrativo da Despesa por Elemento - D.D.E.

Classificação Institucional Funcional Programática						Recursos do	Outros Recursos	Total da Dotação		
Natureza de Despesa/Modalidade de Aplicação/Elemento de Despesa/Fonte de Recurso						Esfera	Tesouro	Orçamentária	%	
Órgão: 02	Prefeitura Municipal de Quixaba						9.266.363	8.376.480	17.642.843	95,55
Legislação:										
Finalidade:										
Unidade: 02.040	Secretaria Municipal de Saúde						387.926	379.000	766.926	4,15
Legislação:										
Finalidade:										
Programa: 0001	Amortização da dívida contratada						50.000		50.000	0,27
Objetivo: Amortização da dívida contratada										
10	122	0001	0003 Amortização de Dívida junto ao INSS				50.000		50.000	0,27
Objetivo: Pagar contribuição de refinanciamento da dívida junto ao INSS										
		3200.00	JUROS E ENCARGOS DA DÍVIDA				10.000		10.000	0,05
		3290.00	Aplicações Diretas				10.000		10.000	0,05
000272	3290.21	99	1001	Juros sobre a Dívida por Contrato		Seguridade	10.000		10.000	0,05
		4600.00	AMORTIZAÇÃO DA DÍVIDA				40.000		40.000	0,22
		4690.00	Aplicações Diretas				40.000		40.000	0,22
000274	4690.71	99	1001	Principal da Dívida Contratual Resgatado		Seguridade	30.000		30.000	0,16
000276	4690.92	99	1001	Despesas de Exercícios Anteriores		Seguridade	10.000		10.000	0,05
Programa: 3005	Humanização da saúde						332.926	23.000	355.926	1,93
Objetivo: Melhorar as condições de saúde da população										
10	304	3005	1005 Melhoria Sanitária Domiciliar				2.500	11.000	13.500	0,07
Objetivo: Melhoria da saúde básica do município.										
		4400.00	INVESTIMENTOS				2.500	11.000	13.500	0,07
		4490.00	Aplicações Diretas				2.500	11.000	13.500	0,07
000173	4490.39	99	1220	Outros Serviços de Terceiros - Pessoa Jurídica		Seguridade		500	500	0,00
000174	4490.39	99	1290	Outros Serviços de Terceiros - Pessoa Jurídica		Seguridade		500	500	0,00
000175	4490.51	99	1001	Obras e Instalações		Seguridade	2.500		2.500	0,01
000176	4490.51	99	1220	Obras e Instalações		Seguridade		4.000	4.000	0,02
000177	4490.51	99	1290	Obras e Instalações		Seguridade		5.000	5.000	0,03
000178	4490.93	99	1220	Indenizações e Restituições		Seguridade		500	500	0,00
000179	4490.93	99	1290	Indenizações e Restituições		Seguridade		500	500	0,00
10	122	3005	1006 Construção, Ampliação, Reforma e Equipamentos para a Secretaria Municipal de Saúde				80.000		80.000	0,43
Objetivo: Melhorar o atendimento pela Secretaria Municipal de Saúde										
		4400.00	INVESTIMENTOS				80.000		80.000	0,43
		4490.00	Aplicações Diretas				80.000		80.000	0,43
000180	4490.51	99	1001	Obras e Instalações		Seguridade	60.000		60.000	0,32
000181	4490.52	99	1001	Equipamentos e Material Permanente		Seguridade	20.000		20.000	0,11
10	122	3005	1008 Implantação de Melhorias habitacionais				5.000	12.000	17.000	0,09
Objetivo: Construir casas para substituir as casas de taipas existentes, para combater a doença de chagas										
		4400.00	INVESTIMENTOS				5.000	12.000	17.000	0,09
		4490.00	Aplicações Diretas				5.000	12.000	17.000	0,09
000189	4490.39	99	1220	Outros Serviços de Terceiros - Pessoa Jurídica		Seguridade		500	500	0,00



Prefeitura Municipal de Quixaba

Secretaria Municipal da Fazenda, Finanças e Tesouraria

Departamento de Contabilidade - Orçamento-Programa de 2021 - R\$ 1,00

Demonstrativo da Despesa por Elemento - D.D.E.

Classificação Institucional Funcional Programática						Recursos do	Outros Recursos	Total da Dotação		
Natureza de Despesa/Modalidade de Aplicação/Elemento de Despesa/Fonte de Recurso						Esfera	Tesouro	Orçamentária	%	
Órgão: 02	Prefeitura Municipal de Quixaba						9.266.363	8.376.480	17.642.843	95,55
Legislação:										
Finalidade:										
Unidade: 02.040	Secretaria Municipal de Saúde						387.926	379.000	766.926	4,15
Legislação:										
Finalidade:										
4400.00	INVESTIMENTOS						5.000	12.000	17.000	0,09
4490.00	Aplicações Diretas						5.000	12.000	17.000	0,09
000190	4490.39	99	1290	Outros Serviços de Terceiros - Pessoa Jurídica		Seguridade		500	500	0,00
000191	4490.51	99	1001	Obras e Instalações		Seguridade	5.000		5.000	0,03
000192	4490.51	99	1220	Obras e Instalações		Seguridade		5.000	5.000	0,03
000193	4490.51	99	1290	Obras e Instalações		Seguridade		5.000	5.000	0,03
000194	4490.93	99	1220	Indenizações e Restituições		Seguridade		500	500	0,00
000195	4490.93	99	1290	Indenizações e Restituições		Seguridade		500	500	0,00
10	122	3005	2017	Manutenção das Atividades dos Conselhos de Saúde			11.684		11.684	0,06
Objetivo: Manter as Atividades dos Conselhos de Saúde										
3100.00	PESSOAL E ENCARGOS SOCIAIS						2.684		2.684	0,01
3190.00	Aplicações Diretas						2.684		2.684	0,01
000211	3190.04	99	1001	Contratação por Tempo Determinado		Seguridade	1.100		1.100	0,01
000212	3190.11	99	1001	Vencimentos e Vantagens Fixas - Pessoal Civil		Seguridade	1.100		1.100	0,01
000213	3190.13	99	1001	Obrigações Patronais		Seguridade	484		484	0,00
3300.00	OUTRAS DESPESAS CORRENTES						8.000		8.000	0,04
3390.00	Aplicações Diretas						8.000		8.000	0,04
000214	3390.04	99	1001	Contratação por Tempo Determinado		Seguridade	500		500	0,00
000215	3390.30	99	1001	Material de Consumo		Seguridade	2.500		2.500	0,01
000216	3390.32	99	1001	Material, Bem ou Serviço para Distribuição Gratuita		Seguridade	1.500		1.500	0,01
000217	3390.33	99	1001	Passagens e Despesas com Locomoção		Seguridade	500		500	0,00
000218	3390.35	99	1001	Serviços de Consultoria		Seguridade	1.000		1.000	0,01
000219	3390.36	99	1001	Outros Serviços de Terceiros - Pessoa Física		Seguridade	1.000		1.000	0,01
000220	3390.39	99	1001	Outros Serviços de Terceiros - Pessoa Jurídica		Seguridade	1.000		1.000	0,01
4400.00	INVESTIMENTOS						1.000		1.000	0,01
4490.00	Aplicações Diretas						1.000		1.000	0,01
000221	4490.52	99	1001	Equipamentos e Material Permanente		Seguridade	1.000		1.000	0,01
10	122	3005	2018	Manutenção das Atividades da Secretaria de Saúde			233.742		233.742	1,27
Objetivo: Manter o atendimento de saúde no município										
3100.00	PESSOAL E ENCARGOS SOCIAIS						209.742		209.742	1,14
3190.00	Aplicações Diretas						209.742		209.742	1,14
000222	3190.04	99	1001	Contratação por Tempo Determinado		Seguridade	2.100		2.100	0,01
000223	3190.11	99	1001	Vencimentos e Vantagens Fixas - Pessoal Civil		Seguridade	169.000		169.000	0,92
000224	3190.13	99	1001	Obrigações Patronais		Seguridade	37.642		37.642	0,20
000225	3190.91	99	1001	Sentenças Judiciais		Seguridade	500		500	0,00



Prefeitura Municipal de Quixaba

Secretaria Municipal da Fazenda, Finanças e Tesouraria

Departamento de Contabilidade - Orçamento-Programa de 2021 - R\$ 1,00

Demonstrativo da Despesa por Elemento - D.D.E.

Classificação Institucional Funcional Programática						Recursos do	Outros Recursos	Total da Dotação		
Natureza de Despesa/Modalidade de Aplicação/Elemento de Despesa/Fonte de Recurso						Esfera	Tesouro	Orçamentária	%	
Órgão: 02	Prefeitura Municipal de Quixaba						9.266.363	8.376.480	17.642.843	95,55
Legislação:										
Finalidade:										
Unidade: 02.040	Secretaria Municipal de Saúde						387.926	379.000	766.926	4,15
Legislação:										
Finalidade:										
	3100.00	PESSOAL E ENCARGOS SOCIAIS					209.742		209.742	1,14
	3190.00	Aplicações Diretas					209.742		209.742	1,14
000226	3190.92	99	1001	Despesas de Exercícios Anteriores		Seguridade	500		500	0,00
	3300.00	OUTRAS DESPESAS CORRENTES					22.500		22.500	0,12
	3350.00	Transferências a Instituições Privadas sem Fins Lucrativos					500		500	0,00
000227	3350.41	99	1001	Contribuições		Seguridade	500		500	0,00
	3390.00	Aplicações Diretas					22.000		22.000	0,12
000228	3390.04	99	1001	Contratação por Tempo Determinado		Seguridade	500		500	0,00
000229	3390.14	99	1001	Diárias - Civil		Seguridade	500		500	0,00
000230	3390.30	99	1001	Material de Consumo		Seguridade	7.000		7.000	0,04
000231	3390.31	99	1001	Premiações Culturais, Artísticas, Científicas, Desportivas e Outras (6)(I)		Seguridade	500		500	0,00
000232	3390.32	99	1001	Material, Bem ou Serviço para Distribuição Gratuita		Seguridade	1.500		1.500	0,01
000233	3390.33	99	1001	Passagens e Despesas com Locomoção		Seguridade	1.000		1.000	0,01
000234	3390.35	99	1001	Serviços de Consultoria		Seguridade	500		500	0,00
000235	3390.36	99	1001	Outros Serviços de Terceiros - Pessoa Física		Seguridade	1.000		1.000	0,01
000236	3390.39	99	1001	Outros Serviços de Terceiros - Pessoa Jurídica		Seguridade	7.000		7.000	0,04
000237	3390.48	99	1001	Outros Auxílios Financeiros a Pessoas Físicas		Seguridade	500		500	0,00
000238	3390.91	99	1001	Sentenças Judiciais		Seguridade	500		500	0,00
000239	3390.92	99	1001	Despesas de Exercícios Anteriores		Seguridade	1.000		1.000	0,01
000240	3390.93	99	1001	Indenizações e Restituições		Seguridade	500		500	0,00
	4400.00	INVESTIMENTOS					1.500		1.500	0,01
	4490.00	Aplicações Diretas					1.500		1.500	0,01
000241	4490.51	99	1001	Obras e Instalações		Seguridade	1.000		1.000	0,01
000242	4490.52	99	1001	Equipamentos e Material Permanente		Seguridade	500		500	0,00
	Programa: 3009	Melhoramento da Qualidade da Água no Município					5.000	356.000	361.000	1,96
Objetivo: Melhorar a qualidade de vida da população carente do município										
10	605	3009	1022	Ampliação do Sistema de Abastecimento D água do Município			5.000	356.000	361.000	1,96
Objetivo: Melhor qualidade de vida a população										
	4400.00	INVESTIMENTOS					5.000	356.000	361.000	1,96
	4490.00	Aplicações Diretas					5.000	356.000	361.000	1,96
000552	4490.39	99	1213	Outros Serviços de Terceiros - Pessoa Jurídica		Fiscal		500	500	0,00
000553	4490.39	99	1290	Outros Serviços de Terceiros - Pessoa Jurídica		Fiscal		500	500	0,00
000554	4490.51	99	1001	Obras e Instalações		Fiscal	5.000		5.000	0,03
000556	4490.51	99	1213	Obras e Instalações		Fiscal		30.000	30.000	0,16
000555	4490.51	99	1290	Obras e Instalações		Fiscal		324.000	324.000	1,75



Prefeitura Municipal de Quixaba

Secretaria Municipal da Fazenda, Finanças e Tesouraria

Departamento de Contabilidade - Orçamento-Programa de 2021 - R\$ 1,00

Demonstrativo da Despesa por Elemento - D.D.E.

Classificação Institucional Funcional Programática					Esfera	Recursos do Tesouro	Outros Recursos	Total da Dotação Orçamentária	%
Natureza de Despesa/Modalidade de Aplicação/Elemento de Despesa/Fonte de Recurso									
Órgão: 02	Prefeitura Municipal de Quixaba					9.266.363	8.376.480	17.642.843	95,55
Legislação:									
Finalidade:									
Unidade: 02.040	Secretaria Municipal de Saúde					387.926	379.000	766.926	4,15
Legislação:									
Finalidade:									
4400.00	INVESTIMENTOS					5.000	356.000	361.000	1,96
4490.00	Aplicações Diretas					5.000	356.000	361.000	1,96
000558	4490.93	99	1213	Indenizações e Restituições	Fiscal		500	500	0,00
000557	4490.93	99	1290	Indenizações e Restituições	Fiscal		500	500	0,00
Resumo da Unidade	Pessoal e Encargos Sociais	Juros e Encargos da Dívida	Outras Despesas Correntes	Investimentos	Inversões Financeiras	Amortização da Dívida	Reserva de Contigência	Total	%
Fiscal:				361.000				361.000	1,96
Seguridade:	212.426	10.000	30.500	113.000		40.000		405.926	2,20
Total:	212.426	10.000	30.500	474.000		40.000		766.926	4,15



Prefeitura Municipal de Quixaba

Secretaria Municipal da Fazenda, Finanças e Tesouraria

Departamento de Contabilidade - Orçamento-Programa de 2021 - R\$ 1,00

Demonstrativo da Despesa por Elemento - D.D.E.

Classificação Institucional Funcional Programática						Recursos do	Outros Recursos	Total da Dotação		
Natureza de Despesa/Modalidade de Aplicação/Elemento de Despesa/Fonte de Recurso						Esfera	Tesouro	Orçamentária	%	
Órgão: 02 Prefeitura Municipal de Quixaba							9.266.363	8.376.480	17.642.843	95,50
Legislação:										
Finalidade:										
Unidade: 02.041 Fundo Municipal de Saúde							2.373.354	2.704.072	5.077.426	27,50
Legislação:										
Finalidade:										
Programa: 3005 Humanização da saúde							2.373.354	2.704.072	5.077.426	27,50
Objetivo: Melhorar as condições de saúde da população										
10	301	3005	1013 Constr., Ampl.Reconst. e/ou Reforma de UBS e Equipamentos				65.000	106.000	171.000	0,93
Objetivo: Construir e equipar as Unidades de Saúde da Família										
		4400.00	INVESTIMENTOS				65.000	106.000	171.000	0,93
		4490.00	Aplicações Diretas				65.000	106.000	171.000	0,93
000278	4490.39	99	1215	Outros Serviços de Terceiros - Pessoa Jurídica		Seguridade		500	500	0,00
000279	4490.39	99	1220	Outros Serviços de Terceiros - Pessoa Jurídica		Seguridade		500	500	0,00
000280	4490.51	99	1211	Obras e Instalações		Seguridade	50.000		50.000	0,27
000281	4490.51	99	1215	Obras e Instalações		Seguridade		80.000	80.000	0,43
000282	4490.51	99	1220	Obras e Instalações		Seguridade		10.000	10.000	0,05
000283	4490.52	99	1211	Equipamentos e Material Permanente		Seguridade	15.000		15.000	0,08
000284	4490.52	99	1215	Equipamentos e Material Permanente		Seguridade		10.000	10.000	0,05
000285	4490.52	99	1220	Equipamentos e Material Permanente		Seguridade		4.000	4.000	0,02
000286	4490.93	99	1215	Indenizações e Restituições		Seguridade		500	500	0,00
000287	4490.93	99	1220	Indenizações e Restituições		Seguridade		500	500	0,00
10	301	3005	1014 Aquisição de Veículos e Equipamentos				50.000	82.000	132.000	0,72
Objetivo: Melhorar as condições de trabalho da Secretaria Municipal de Saúde										
		4400.00	INVESTIMENTOS				50.000	82.000	132.000	0,72
		4490.00	Aplicações Diretas				50.000	82.000	132.000	0,72
000288	4490.39	99	1215	Outros Serviços de Terceiros - Pessoa Jurídica		Seguridade		500	500	0,00
000289	4490.39	99	1220	Outros Serviços de Terceiros - Pessoa Jurídica		Seguridade		500	500	0,00
000290	4490.52	99	1211	Equipamentos e Material Permanente		Seguridade	50.000		50.000	0,27
000291	4490.52	99	1215	Equipamentos e Material Permanente		Seguridade		60.000	60.000	0,32
000292	4490.52	99	1220	Equipamentos e Material Permanente		Seguridade		10.000	10.000	0,05
000293	4490.52	99	1930	Equipamentos e Material Permanente		Seguridade		10.000	10.000	0,05
000294	4490.93	99	1215	Indenizações e Restituições		Seguridade		500	500	0,00
000295	4490.93	99	1220	Indenizações e Restituições		Seguridade		500	500	0,00
10	301	3005	1016 Implantação da Academia de Saúde					81.700	81.700	0,44
Objetivo: Assistir as pessoas da Terceira Idade										
		4400.00	INVESTIMENTOS					81.700	81.700	0,44
		4490.00	Aplicações Diretas					81.700	81.700	0,44
000300	4490.39	99	1215	Outros Serviços de Terceiros - Pessoa Jurídica		Seguridade		500	500	0,00
000301	4490.39	99	1220	Outros Serviços de Terceiros - Pessoa Jurídica		Seguridade		500	500	0,00
000302	4490.51	99	1215	Obras e Instalações		Seguridade		60.000	60.000	0,32



Prefeitura Municipal de Quixaba

Secretaria Municipal da Fazenda, Finanças e Tesouraria

Departamento de Contabilidade - Orçamento-Programa de 2021 - R\$ 1,00

Demonstrativo da Despesa por Elemento - D.D.E.

Classificação Institucional Funcional Programática						Recursos do	Outros Recursos	Total da Dotação		
Natureza de Despesa/Modalidade de Aplicação/Elemento de Despesa/Fonte de Recurso						Esfera	Tesouro	Orçamentária	%	
Órgão: 02	Prefeitura Municipal de Quixaba						9.266.363	8.376.480	17.642.843	95,55
Legislação:										
Finalidade:										
Unidade: 02.041	Fundo Municipal de Saúde						2.373.354	2.704.072	5.077.426	27,50
Legislação:										
Finalidade:										
4400.00	INVESTIMENTOS							81.700	81.700	0,44
4490.00	Aplicações Diretas							81.700	81.700	0,44
000303	4490.51	99	1220	Obras e Instalações	Seguridade		3.500	3.500	0,02	
000304	4490.52	99	1215	Equipamentos e Material Permanente	Seguridade		13.200	13.200	0,07	
000305	4490.52	99	1220	Equipamentos e Material Permanente	Seguridade		3.000	3.000	0,02	
000306	4490.93	99	1215	Indenizações e Restituições	Seguridade		500	500	0,00	
000307	4490.93	99	1220	Indenizações e Restituições	Seguridade		500	500	0,00	
10	302	3005	1017	ESTRUTURAÇÃO DA REDE MAC- MEDIA E ALTA COMPLEXIDADE		15.000	300.000	315.000	1,71	
Objetivo: ESTRUTURAR A REDE DE MEDIA E ALTA COMPLEXIDADE										
4400.00	INVESTIMENTOS						15.000	300.000	315.000	1,71
4490.00	Aplicações Diretas						15.000	300.000	315.000	1,71
001528	4490.51	99	1211	Obras e Instalações	Seguridade	10.000		10.000	0,05	
000308	4490.51	99	1215	Obras e Instalações	Seguridade		200.000	200.000	1,08	
001529	4490.52	99	1211	Equipamentos e Material Permanente	Seguridade	5.000		5.000	0,03	
000309	4490.52	99	1215	Equipamentos e Material Permanente	Seguridade		100.000	100.000	0,54	
10	305	3005	2025	Gestão e Manutenção do Bloco da Vigilância em Saúde (Vigilância Epidemiológica)		146.866	119.440	266.306	1,44	
Objetivo: Manter as Atividades da Vigilância em Saúde (Vigilância Epidemiológica)										
3100.00	PESSOAL E ENCARGOS SOCIAIS						62.366	62.366	124.732	0,68
3190.00	Aplicações Diretas						62.366	62.366	124.732	0,68
001530	3190.04	99	1211	Contratação por Tempo Determinado	Seguridade	1.100		1.100	0,01	
000310	3190.04	99	1214	Contratação por Tempo Determinado	Seguridade		1.100	1.100	0,01	
001531	3190.11	99	1211	Vencimentos e Vantagens Fixas - Pessoal Civil	Seguridade	49.200		49.200	0,27	
000311	3190.11	99	1214	Vencimentos e Vantagens Fixas - Pessoal Civil	Seguridade		49.200	49.200	0,27	
001532	3190.13	99	1211	Obrigações Patronais	Seguridade	11.066		11.066	0,06	
000312	3190.13	99	1214	Obrigações Patronais	Seguridade		11.066	11.066	0,06	
001533	3190.16	99	1211	Outras Despesas Variáveis - Pessoal Civil	Seguridade	500		500	0,00	
000313	3190.16	99	1214	Outras Despesas Variáveis - Pessoal Civil	Seguridade		500	500	0,00	
001534	3190.92	99	1211	Despesas de Exercícios Anteriores	Seguridade	500		500	0,00	
001460	3190.92	99	1214	Despesas de Exercícios Anteriores	Seguridade		500	500	0,00	
3300.00	OUTRAS DESPESAS CORRENTES						75.500	33.074	108.574	0,59
3390.00	Aplicações Diretas						75.500	33.074	108.574	0,59
001535	3390.04	99	1211	Contratação por Tempo Determinado	Seguridade	1.000		1.000	0,01	
001456	3390.04	99	1214	Contratação por Tempo Determinado	Seguridade		1.000	1.000	0,01	
001536	3390.14	99	1211	Diárias - Civil	Seguridade	500		500	0,00	
001458	3390.14	99	1214	Diárias - Civil	Seguridade		1.000	1.000	0,01	



Prefeitura Municipal de Quixaba

Secretaria Municipal da Fazenda, Finanças e Tesouraria

Departamento de Contabilidade - Orçamento-Programa de 2021 - R\$ 1,00

Demonstrativo da Despesa por Elemento - D.D.E.

Classificação Institucional Funcional Programática					Recursos do	Outros Recursos	Total da Dotação		
Natureza de Despesa/Modalidade de Aplicação/Elemento de Despesa/Fonte de Recurso					Esfera	Tesouro	Orçamentária	%	
Órgão: 02	Prefeitura Municipal de Quixaba					9.266.363	8.376.480	17.642.843	95,55
Legislação:									
Finalidade:									
Unidade: 02.041	Fundo Municipal de Saúde					2.373.354	2.704.072	5.077.426	27,50
Legislação:									
Finalidade:									
3300.00	OUTRAS DESPESAS CORRENTES					75.500	33.074	108.574	0,59
3390.00	Aplicações Diretas					75.500	33.074	108.574	0,59
001537	3390.30	99	1211	Material de Consumo	Seguridade	45.000		45.000	0,24
000314	3390.30	99	1214	Material de Consumo	Seguridade		20.000	20.000	0,11
001538	3390.33	99	1211	Passagens e Despesas com Locomoção	Seguridade	1.000		1.000	0,01
000315	3390.33	99	1214	Passagens e Despesas com Locomoção	Seguridade		1.000	1.000	0,01
001539	3390.35	99	1211	Serviços de Consultoria	Seguridade	1.000		1.000	0,01
000316	3390.35	99	1214	Serviços de Consultoria	Seguridade		1.000	1.000	0,01
001540	3390.36	99	1211	Outros Serviços de Terceiros - Pessoa Física	Seguridade	12.000		12.000	0,06
000317	3390.36	99	1214	Outros Serviços de Terceiros - Pessoa Física	Seguridade		5.000	5.000	0,03
001541	3390.39	99	1211	Outros Serviços de Terceiros - Pessoa Jurídica	Seguridade	14.000		14.000	0,08
000318	3390.39	99	1214	Outros Serviços de Terceiros - Pessoa Jurídica	Seguridade		3.000	3.000	0,02
001542	3390.92	99	1211	Despesas de Exercícios Anteriores	Seguridade	500		500	0,00
000319	3390.92	99	1214	Despesas de Exercícios Anteriores	Seguridade		537	537	0,00
001543	3390.93	99	1211	Indenizações e Restituições	Seguridade	500		500	0,00
000320	3390.93	99	1214	Indenizações e Restituições	Seguridade		537	537	0,00
4400.00	INVESTIMENTOS					9.000	24.000	33.000	0,18
4490.00	Aplicações Diretas					9.000	24.000	33.000	0,18
001585	4490.51	99	1211	Obras e Instalações	Seguridade	4.000		4.000	0,02
001660	4490.51	99	1214	Obras e Instalações	Seguridade		3.000	3.000	0,02
001584	4490.51	99	1215	Obras e Instalações	Seguridade		10.000	10.000	0,05
001544	4490.52	99	1211	Equipamentos e Material Permanente	Seguridade	5.000		5.000	0,03
001658	4490.52	99	1214	Equipamentos e Material Permanente	Seguridade		5.000	5.000	0,03
000321	4490.52	99	1215	Equipamentos e Material Permanente	Seguridade		6.000	6.000	0,03
10	303	3005	2028	Central de Abastecimento do Progama da Assistência Farmacêutica		74.002	60.576	134.578	0,73
Objetivo: Distribuição de medicamentos a população do município.									
3100.00	PESSOAL E ENCARGOS SOCIAIS					5.002	5.539	10.541	0,06
3190.00	Aplicações Diretas					5.002	5.539	10.541	0,06
001545	3190.04	99	1211	Contratação por Tempo Determinado	Seguridade	1.100		1.100	0,01
000351	3190.04	99	1214	Contratação por Tempo Determinado	Seguridade		1.100	1.100	0,01
001546	3190.11	99	1211	Vencimentos e Vantagens Fixas - Pessoal Civil	Seguridade	3.000		3.000	0,02
000352	3190.11	99	1214	Vencimentos e Vantagens Fixas - Pessoal Civil	Seguridade		3.000	3.000	0,02
001547	3190.13	99	1211	Obrigações Patronais	Seguridade	902		902	0,00
000353	3190.13	99	1214	Obrigações Patronais	Seguridade		902	902	0,00
000354	3190.92	99	1214	Despesas de Exercícios Anteriores	Seguridade		537	537	0,00



Prefeitura Municipal de Quixaba

Secretaria Municipal da Fazenda, Finanças e Tesouraria

Departamento de Contabilidade - Orçamento-Programa de 2021 - R\$ 1,00

Demonstrativo da Despesa por Elemento - D.D.E.

Classificação Institucional Funcional Programática					Esfera	Recursos do Tesouro	Outros Recursos	Total da Dotação Orçamentária	%
Natureza de Despesa/Modalidade de Aplicação/Elemento de Despesa/Fonte de Recurso									
Órgão: 02 Prefeitura Municipal de Quixaba						9.266.363	8.376.480	17.642.843	95,55
Legislação:									
Finalidade:									
Unidade: 02.041 Fundo Municipal de Saúde						2.373.354	2.704.072	5.077.426	27,50
Legislação:									
Finalidade:									
3300.00 OUTRAS DESPESAS CORRENTES						66.000	52.037	118.037	0,64
3390.00 Aplicações Diretas						66.000	52.037	118.037	0,64
001548	3390.04	99	1211	Contratação por Tempo Determinado	Seguridade	500		500	0,00
000355	3390.04	99	1214	Contratação por Tempo Determinado	Seguridade		537	537	0,00
001549	3390.14	99	1211	Diárias - Civil	Seguridade	500		500	0,00
000356	3390.14	99	1214	Diárias - Civil	Seguridade		500	500	0,00
001550	3390.30	99	1211	Material de Consumo	Seguridade	56.000		56.000	0,30
001653	3390.30	99	1213	Material de Consumo	Seguridade		1.000	1.000	0,01
000357	3390.30	99	1214	Material de Consumo	Seguridade		46.000	46.000	0,25
001551	3390.33	99	1211	Passagens e Despesas com Locomoção	Seguridade	5.500		5.500	0,03
000358	3390.33	99	1214	Passagens e Despesas com Locomoção	Seguridade		500	500	0,00
001552	3390.35	99	1211	Serviços de Consultoria	Seguridade	500		500	0,00
000359	3390.35	99	1214	Serviços de Consultoria	Seguridade		500	500	0,00
001553	3390.36	99	1211	Outros Serviços de Terceiros - Pessoa Física	Seguridade	1.000		1.000	0,01
000360	3390.36	99	1214	Outros Serviços de Terceiros - Pessoa Física	Seguridade		1.000	1.000	0,01
001554	3390.39	99	1211	Outros Serviços de Terceiros - Pessoa Jurídica	Seguridade	1.000		1.000	0,01
000361	3390.39	99	1214	Outros Serviços de Terceiros - Pessoa Jurídica	Seguridade		1.000	1.000	0,01
001555	3390.48	99	1211	Outros Auxílios Financeiros a Pessoas Físicas	Seguridade	500		500	0,00
000362	3390.48	99	1214	Outros Auxílios Financeiros a Pessoas Físicas	Seguridade		500	500	0,00
001556	3390.93	99	1211	Indenizações e Restituições	Seguridade	500		500	0,00
000363	3390.93	99	1214	Indenizações e Restituições	Seguridade		500	500	0,00
4400.00 INVESTIMENTOS						3.000	3.000	6.000	0,03
4490.00 Aplicações Diretas						3.000	3.000	6.000	0,03
001558	4490.52	99	1211	Equipamentos e Material Permanente	Seguridade	3.000		3.000	0,02
000364	4490.52	99	1214	Equipamentos e Material Permanente	Seguridade		3.000	3.000	0,02
10	301	3005	2031	Gestão e Manutenção da Atenção Básica		1.565.304	1.076.566	2.641.870	14,31
Objetivo: Manter em perfeito andamento a atenção básica no município									
3100.00 PESSOAL E ENCARGOS SOCIAIS						775.883	775.383	1.551.266	8,40
3190.00 Aplicações Diretas						775.883	775.383	1.551.266	8,40
001560	3190.04	99	1211	Contratação por Tempo Determinado	Seguridade	112.550		112.550	0,61
000407	3190.04	99	1214	Contratação por Tempo Determinado	Seguridade		112.550	112.550	0,61
001561	3190.11	99	1211	Vencimentos e Vantagens Fixas - Pessoal Civil	Seguridade	522.600		522.600	2,83
000408	3190.11	99	1214	Vencimentos e Vantagens Fixas - Pessoal Civil	Seguridade		522.600	522.600	2,83
001562	3190.13	99	1211	Obrigações Patronais	Seguridade	139.733		139.733	0,76
000409	3190.13	99	1214	Obrigações Patronais	Seguridade		139.733	139.733	0,76



Prefeitura Municipal de Quixaba

Secretaria Municipal da Fazenda, Finanças e Tesouraria

Departamento de Contabilidade - Orçamento-Programa de 2021 - R\$ 1,00

Demonstrativo da Despesa por Elemento - D.D.E.

Classificação Institucional Funcional Programática						Recursos do	Outros Recursos	Total da Dotação		
Natureza de Despesa/Modalidade de Aplicação/Elemento de Despesa/Fonte de Recurso						Esfera	Tesouro	Orçamentária	%	
Órgão: 02	Prefeitura Municipal de Quixaba						9.266.363	8.376.480	17.642.843	95,55
Legislação:										
Finalidade:										
Unidade: 02.041	Fundo Municipal de Saúde						2.373.354	2.704.072	5.077.426	27,50
Legislação:										
Finalidade:										
3100.00	PESSOAL E ENCARGOS SOCIAIS						775.883	775.383	1.551.266	8,40
3190.00	Aplicações Diretas						775.883	775.383	1.551.266	8,40
001563	3190.92	99	1211	Despesas de Exercícios Anteriores		Seguridade	1.000	1.000	1.000	0,01
000410	3190.92	99	1214	Despesas de Exercícios Anteriores		Seguridade		500	500	0,00
3300.00	OUTRAS DESPESAS CORRENTES						706.421	207.929	914.350	4,95
3350.00	Transferências a Instituições Privadas sem Fins Lucrativos						10.000	10.000	20.000	0,11
001564	3350.43	99	1211	Subvenções Sociais		Seguridade	10.000		10.000	0,05
001495	3350.43	99	1214	Subvenções Sociais		Seguridade		10.000	10.000	0,05
3370.00	Transferências a Instituições Multigovernamentais Nacionais						50.000	10.000	60.000	0,32
001565	3370.41	99	1211	Contribuições		Seguridade	50.000		50.000	0,27
001492	3370.41	99	1214	Contribuições		Seguridade		10.000	10.000	0,05
3371.00	Transferências a Consórcios Públicos						50.000	10.000	60.000	0,32
001566	3371.70	99	1211	Rateio pela Participação em Consórcio Público		Seguridade	50.000		50.000	0,27
001491	3371.70	99	1214	Rateio pela Participação em Consórcio Público		Seguridade		10.000	10.000	0,05
3390.00	Aplicações Diretas						596.421	177.929	774.350	4,19
001567	3390.04	99	1211	Contratação por Tempo Determinado		Seguridade	1.000		1.000	0,01
000411	3390.04	99	1214	Contratação por Tempo Determinado		Seguridade		1.000	1.000	0,01
001568	3390.14	99	1211	Diárias - Civil		Seguridade	1.000		1.000	0,01
000412	3390.14	99	1214	Diárias - Civil		Seguridade		1.000	1.000	0,01
001569	3390.30	99	1211	Material de Consumo		Seguridade	264.737		264.737	1,43
000413	3390.30	99	1214	Material de Consumo		Seguridade		94.929	94.929	0,51
001662	3390.30	99	1250	Material de Consumo		Seguridade	500		500	0,00
001570	3390.31	99	1211	Premiações Culturais, Artísticas, Científicas, Desportivas e Outras (6)(I)		Seguridade	15.000		15.000	0,08
000414	3390.31	99	1214	Premiações Culturais, Artísticas, Científicas, Desportivas e Outras (6)(I)		Seguridade		10.000	10.000	0,05
001571	3390.32	99	1211	Material, Bem ou Serviço para Distribuição Gratuita		Seguridade	52.500		52.500	0,28
000415	3390.32	99	1214	Material, Bem ou Serviço para Distribuição Gratuita		Seguridade		10.000	10.000	0,05
001572	3390.33	99	1211	Passagens e Despesas com Locomoção		Seguridade	5.000		5.000	0,03
000416	3390.33	99	1214	Passagens e Despesas com Locomoção		Seguridade		5.000	5.000	0,03
001573	3390.35	99	1211	Serviços de Consultoria		Seguridade	22.000		22.000	0,12
000417	3390.35	99	1214	Serviços de Consultoria		Seguridade		10.000	10.000	0,05
001574	3390.36	99	1211	Outros Serviços de Terceiros - Pessoa Física		Seguridade	80.000		80.000	0,43
000418	3390.36	99	1214	Outros Serviços de Terceiros - Pessoa Física		Seguridade		10.000	10.000	0,05
001575	3390.39	99	1211	Outros Serviços de Terceiros - Pessoa Jurídica		Seguridade	74.684		74.684	0,40
000419	3390.39	99	1214	Outros Serviços de Terceiros - Pessoa Jurídica		Seguridade		20.000	20.000	0,11
001735	3390.48	99	1211	Outros Auxílios Financeiros a Pessoas Físicas		Seguridade	30.000		30.000	0,16



Prefeitura Municipal de Quixaba

Secretaria Municipal da Fazenda, Finanças e Tesouraria

Departamento de Contabilidade - Orçamento-Programa de 2021 - R\$ 1,00

Demonstrativo da Despesa por Elemento - D.D.E.

Classificação Institucional Funcional Programática					Esfera	Recursos do Tesouro	Outros Recursos	Total da Dotação Orçamentária	%
Natureza de Despesa/Modalidade de Aplicação/Elemento de Despesa/Fonte de Recurso									
Órgão: 02	Prefeitura Municipal de Quixaba					9.266.363	8.376.480	17.642.843	95,55
Legislação:									
Finalidade:									
Unidade: 02.041	Fundo Municipal de Saúde					2.373.354	2.704.072	5.077.426	27,50
Legislação:									
Finalidade:									
3300.00	OUTRAS DESPESAS CORRENTES					706.421	207.929	914.350	4,95
3390.00	Aplicações Diretas					596.421	177.929	774.350	4,19
001576	3390.91	99	1211	Sentenças Judiciais	Seguridade	5.000		5.000	0,03
000420	3390.91	99	1214	Sentenças Judiciais	Seguridade		3.000	3.000	0,02
001577	3390.92	99	1211	Despesas de Exercícios Anteriores	Seguridade	40.000		40.000	0,22
000421	3390.92	99	1214	Despesas de Exercícios Anteriores	Seguridade		10.000	10.000	0,05
001578	3390.93	99	1211	Indenizações e Restituições	Seguridade	5.000		5.000	0,03
000422	3390.93	99	1214	Indenizações e Restituições	Seguridade		3.000	3.000	0,02
4400.00	INVESTIMENTOS					83.000	93.254	176.254	0,95
4490.00	Aplicações Diretas					83.000	93.254	176.254	0,95
001580	4490.51	99	1211	Obras e Instalações	Seguridade	25.000		25.000	0,14
001655	4490.51	99	1214	Obras e Instalações	Seguridade		5.000	5.000	0,03
000426	4490.51	99	1215	Obras e Instalações	Seguridade		50.000	50.000	0,27
001581	4490.52	99	1211	Equipamentos e Material Permanente	Seguridade	55.000		55.000	0,30
001656	4490.52	99	1214	Equipamentos e Material Permanente	Seguridade		5.000	5.000	0,03
000427	4490.52	99	1215	Equipamentos e Material Permanente	Seguridade		30.308	30.308	0,16
001582	4490.93	99	1211	Indenizações e Restituições	Seguridade	3.000		3.000	0,02
000428	4490.93	99	1215	Indenizações e Restituições	Seguridade		2.946	2.946	0,02
10	301	3005	2032	Manutenção das Atividades dos Programas Básicos de Saúde		65.042	46.116	111.158	0,60
Objetivo: Manter as Atividades dos Programas Básicos de Saúde									
3100.00	PESSOAL E ENCARGOS SOCIAIS					13.542	13.542	27.084	0,15
3190.00	Aplicações Diretas					13.542	13.542	27.084	0,15
001632	3190.04	99	1211	Contratação por Tempo Determinado	Seguridade	1.100		1.100	0,01
000429	3190.04	99	1214	Contratação por Tempo Determinado	Seguridade		1.100	1.100	0,01
001633	3190.11	99	1211	Vencimentos e Vantagens Fixas - Pessoal Civil	Seguridade	10.000		10.000	0,05
000430	3190.11	99	1214	Vencimentos e Vantagens Fixas - Pessoal Civil	Seguridade		10.000	10.000	0,05
001634	3190.13	99	1211	Obrigações Patronais	Seguridade	2.442		2.442	0,01
000431	3190.13	99	1214	Obrigações Patronais	Seguridade		2.442	2.442	0,01
3300.00	OUTRAS DESPESAS CORRENTES					47.500	28.574	76.074	0,41
3350.00	Transferências a Instituições Privadas sem Fins Lucrativos					2.000	1.000	3.000	0,02
001635	3350.43	99	1211	Subvenções Sociais	Seguridade	2.000		2.000	0,01
001636	3350.43	99	1214	Subvenções Sociais	Seguridade		1.000	1.000	0,01
3371.00	Transferências a Consórcios Públicos					5.000	5.000	10.000	0,05
001639	3371.70	99	1211	Rateio pela Participação em Consórcio Público	Seguridade	5.000		5.000	0,03
000432	3371.70	99	1214	Rateio pela Participação em Consórcio Público	Seguridade		5.000	5.000	0,03



Prefeitura Municipal de Quixaba

Secretaria Municipal da Fazenda, Finanças e Tesouraria

Departamento de Contabilidade - Orçamento-Programa de 2021 - R\$ 1,00

Demonstrativo da Despesa por Elemento - D.D.E.

Classificação Institucional Funcional Programática					Esfera	Recursos do Tesouro	Outros Recursos	Total da Dotação Orçamentária	%
Natureza de Despesa/Modalidade de Aplicação/Elemento de Despesa/Fonte de Recurso									
Órgão: 02 Prefeitura Municipal de Quixaba						9.266.363	8.376.480	17.642.843	95,55
Legislação:									
Finalidade:									
Unidade: 02.041 Fundo Municipal de Saúde						2.373.354	2.704.072	5.077.426	27,50
Legislação:									
Finalidade:									
3300.00 OUTRAS DESPESAS CORRENTES						47.500	28.574	76.074	0,41
3390.00 Aplicações Diretas						40.500	22.574	63.074	0,34
001640	3390.14	99	1211	Diárias - Civil	Seguridade	500		500	0,00
000433	3390.14	99	1214	Diárias - Civil	Seguridade		500	500	0,00
001641	3390.30	99	1211	Material de Consumo	Seguridade	23.000		23.000	0,12
000434	3390.30	99	1214	Material de Consumo	Seguridade		11.000	11.000	0,06
000435	3390.31	99	1214	Premiações Culturais, Artísticas, Científicas, Desportivas e Outras (6)(I)	Seguridade		537	537	0,00
001643	3390.35	99	1211	Serviços de Consultoria	Seguridade	500		500	0,00
000436	3390.35	99	1214	Serviços de Consultoria	Seguridade		537	537	0,00
001644	3390.36	99	1211	Outros Serviços de Terceiros - Pessoa Física	Seguridade	2.500		2.500	0,01
000437	3390.36	99	1214	Outros Serviços de Terceiros - Pessoa Física	Seguridade		2.500	2.500	0,01
001645	3390.39	99	1211	Outros Serviços de Terceiros - Pessoa Jurídica	Seguridade	8.000		8.000	0,04
000438	3390.39	99	1214	Outros Serviços de Terceiros - Pessoa Jurídica	Seguridade		4.000	4.000	0,02
001638	3390.41	99	1211	Contribuições	Seguridade	3.000		3.000	0,02
001637	3390.41	99	1214	Contribuições	Seguridade		1.000	1.000	0,01
001646	3390.92	99	1211	Despesas de Exercícios Anteriores	Seguridade	500		500	0,00
000439	3390.92	99	1214	Despesas de Exercícios Anteriores	Seguridade		1.000	1.000	0,01
001647	3390.93	99	1211	Indenizações e Restituições	Seguridade	2.500		2.500	0,01
000440	3390.93	99	1214	Indenizações e Restituições	Seguridade		1.500	1.500	0,01
4400.00 INVESTIMENTOS						4.000	4.000	8.000	0,04
4490.00 Aplicações Diretas						4.000	4.000	8.000	0,04
001648	4490.51	99	1211	Obras e Instalações	Seguridade	2.000		2.000	0,01
000441	4490.51	99	1215	Obras e Instalações	Seguridade		2.000	2.000	0,01
001649	4490.52	99	1211	Equipamentos e Material Permanente	Seguridade	2.000		2.000	0,01
000442	4490.52	99	1215	Equipamentos e Material Permanente	Seguridade		2.000	2.000	0,01
10	302	3005	2034	Gestão e Manutenção da Média e Alta Complexidad		325.560	96.520	422.080	2,29
Objetivo: Melhorar as atividades de saúde do município									
3100.00 PESSOAL E ENCARGOS SOCIAIS						79.800	37.100	116.900	0,63
3190.00 Aplicações Diretas						79.800	37.100	116.900	0,63
001587	3190.04	99	1211	Contratação por Tempo Determinado	Seguridade	50.000		50.000	0,27
000455	3190.04	99	1214	Contratação por Tempo Determinado	Seguridade		20.000	20.000	0,11
001588	3190.11	99	1211	Vencimentos e Vantagens Fixas - Pessoal Civil	Seguridade	15.000		15.000	0,08
000456	3190.11	99	1214	Vencimentos e Vantagens Fixas - Pessoal Civil	Seguridade		10.000	10.000	0,05
001589	3190.13	99	1211	Obrigações Patronais	Seguridade	14.300		14.300	0,08
000457	3190.13	99	1214	Obrigações Patronais	Seguridade		6.600	6.600	0,04



Prefeitura Municipal de Quixaba

Secretaria Municipal da Fazenda, Finanças e Tesouraria

Departamento de Contabilidade - Orçamento-Programa de 2021 - R\$ 1,00

Demonstrativo da Despesa por Elemento - D.D.E.

Classificação Institucional Funcional Programática						Recursos do	Outros Recursos	Total da Dotação		
Natureza de Despesa/Modalidade de Aplicação/Elemento de Despesa/Fonte de Recurso						Esfera	Tesouro	Orçamentária	%	
Órgão: 02 Prefeitura Municipal de Quixaba							9.266.363	8.376.480	17.642.843	95,55
Legislação:										
Finalidade:										
Unidade: 02.041 Fundo Municipal de Saúde							2.373.354	2.704.072	5.077.426	27,50
Legislação:										
Finalidade:										
3100.00 PESSOAL E ENCARGOS SOCIAIS							79.800	37.100	116.900	0,63
3190.00 Aplicações Diretas							79.800	37.100	116.900	0,63
001590	3190.16	99	1211	Outras Despesas Variáveis - Pessoal Civil	Seguridade	500		500	0,00	
000458	3190.16	99	1214	Outras Despesas Variáveis - Pessoal Civil	Seguridade		500	500	0,00	
3300.00 OUTRAS DESPESAS CORRENTES							240.760	56.920	297.680	1,61
3350.00 Transferências a Instituições Privadas sem Fins Lucrativos							10.000	5.000	15.000	0,08
001591	3350.43	99	1211	Subvenções Sociais	Seguridade	10.000		10.000	0,05	
001494	3350.43	99	1214	Subvenções Sociais	Seguridade		5.000	5.000	0,03	
3370.00 Transferências a Instituições Multigovernamentais Nacionais							60.000	5.000	65.000	0,35
001592	3370.41	99	1211	Contribuições	Seguridade	60.000		60.000	0,32	
001489	3370.41	99	1214	Contribuições	Seguridade		5.000	5.000	0,03	
3371.00 Transferências a Consórcios Públicos							60.000	5.000	65.000	0,35
001593	3371.70	99	1211	Rateio pela Participação em Consórcio Público	Seguridade	60.000		60.000	0,32	
000459	3371.70	99	1214	Rateio pela Participação em Consórcio Público	Seguridade		5.000	5.000	0,03	
3390.00 Aplicações Diretas							110.760	41.920	152.680	0,83
001594	3390.14	99	1211	Diárias - Civil	Seguridade	1.500		1.500	0,01	
000460	3390.14	99	1214	Diárias - Civil	Seguridade		1.000	1.000	0,01	
001595	3390.30	99	1211	Material de Consumo	Seguridade	40.000		40.000	0,22	
000461	3390.30	99	1214	Material de Consumo	Seguridade		10.000	10.000	0,05	
001596	3390.31	99	1211	Premiações Culturais, Artísticas, Científicas, Desportivas e Outras (6)(I)	Seguridade	5.000		5.000	0,03	
000462	3390.31	99	1214	Premiações Culturais, Artísticas, Científicas, Desportivas e Outras (6)(I)	Seguridade		5.000	5.000	0,03	
001597	3390.32	99	1211	Material, Bem ou Serviço para Distribuição Gratuita	Seguridade	20.000		20.000	0,11	
000463	3390.32	99	1214	Material, Bem ou Serviço para Distribuição Gratuita	Seguridade		5.000	5.000	0,03	
001598	3390.33	99	1211	Passagens e Despesas com Locomoção	Seguridade	1.000		1.000	0,01	
000464	3390.33	99	1214	Passagens e Despesas com Locomoção	Seguridade		1.000	1.000	0,01	
001599	3390.35	99	1211	Serviços de Consultoria	Seguridade	10.000		10.000	0,05	
000465	3390.35	99	1214	Serviços de Consultoria	Seguridade		5.000	5.000	0,03	
001600	3390.36	99	1211	Outros Serviços de Terceiros - Pessoa Física	Seguridade	10.000		10.000	0,05	
000466	3390.36	99	1214	Outros Serviços de Terceiros - Pessoa Física	Seguridade		5.000	5.000	0,03	
001601	3390.39	99	1211	Outros Serviços de Terceiros - Pessoa Jurídica	Seguridade	17.260		17.260	0,09	
000467	3390.39	99	1214	Outros Serviços de Terceiros - Pessoa Jurídica	Seguridade		4.000	4.000	0,02	
001602	3390.92	99	1211	Despesas de Exercícios Anteriores	Seguridade	5.000		5.000	0,03	
000468	3390.92	99	1214	Despesas de Exercícios Anteriores	Seguridade		5.000	5.000	0,03	
001603	3390.93	99	1211	Indenizações e Restituições	Seguridade	1.000		1.000	0,01	
000469	3390.93	99	1214	Indenizações e Restituições	Seguridade		920	920	0,00	



Prefeitura Municipal de Quixaba

Secretaria Municipal da Fazenda, Finanças e Tesouraria

Departamento de Contabilidade - Orçamento-Programa de 2021 - R\$ 1,00

Demonstrativo da Despesa por Elemento - D.D.E.

Classificação Institucional Funcional Programática						Recursos do	Outros Recursos	Total da Dotação		
Natureza de Despesa/Modalidade de Aplicação/Elemento de Despesa/Fonte de Recurso						Esfera	Tesouro	Orçamentária	%	
Órgão: 02	Prefeitura Municipal de Quixaba						9.266.363	8.376.480	17.642.843	95,55
Legislação:										
Finalidade:										
Unidade: 02.041	Fundo Municipal de Saúde						2.373.354	2.704.072	5.077.426	27,50
Legislação:										
Finalidade:										
4400.00	INVESTIMENTOS						5.000	2.500	7.500	0,04
4490.00	Aplicações Diretas						5.000	2.500	7.500	0,04
001604	4490.52	99	1211	Equipamentos e Material Permanente		Seguridade	5.000		5.000	0,03
000470	4490.52	99	1214	Equipamentos e Material Permanente		Seguridade		2.500	2.500	0,01
10	305	3005	2119	Centro de Enfrentamento ao COVID-19			19.540	700.460	720.000	3,90
Objetivo: Manter as necessidades da população no âmbito de saúde no enfrentamento ao COVID-19.										
3100.00	PESSOAL E ENCARGOS SOCIAIS						9.040	427.589	436.629	2,36
3190.00	Aplicações Diretas						9.040	427.589	436.629	2,36
001606	3190.04	99	1211	Contratação por Tempo Determinado		Seguridade	2.000		2.000	0,01
001517	3190.04	99	1214	Contratação por Tempo Determinado		Seguridade		248.811	248.811	1,35
001607	3190.11	99	1211	Vencimentos e Vantagens Fixas - Pessoal Civil		Seguridade	5.000		5.000	0,03
001518	3190.11	99	1214	Vencimentos e Vantagens Fixas - Pessoal Civil		Seguridade		100.000	100.000	0,54
001608	3190.13	99	1211	Obrigações Patronais		Seguridade	1.540		1.540	0,01
001519	3190.13	99	1214	Obrigações Patronais		Seguridade		78.278	78.278	0,42
001609	3190.92	99	1211	Despesas de Exercícios Anteriores		Seguridade	500		500	0,00
001520	3190.92	99	1214	Despesas de Exercícios Anteriores		Seguridade		500	500	0,00
3300.00	OUTRAS DESPESAS CORRENTES						8.500	242.871	251.371	1,36
3390.00	Aplicações Diretas						8.500	242.871	251.371	1,36
001610	3390.30	99	1211	Material de Consumo		Seguridade	5.000		5.000	0,03
001521	3390.30	99	1214	Material de Consumo		Seguridade		117.871	117.871	0,64
001611	3390.33	99	1211	Passagens e Despesas com Locomoção		Seguridade	500		500	0,00
001525	3390.33	99	1214	Passagens e Despesas com Locomoção		Seguridade		5.000	5.000	0,03
001612	3390.36	99	1211	Outros Serviços de Terceiros - Pessoa Física		Seguridade	1.000		1.000	0,01
001522	3390.36	99	1214	Outros Serviços de Terceiros - Pessoa Física		Seguridade		50.000	50.000	0,27
001613	3390.39	99	1211	Outros Serviços de Terceiros - Pessoa Jurídica		Seguridade	1.000		1.000	0,01
001523	3390.39	99	1214	Outros Serviços de Terceiros - Pessoa Jurídica		Seguridade		50.000	50.000	0,27
001614	3390.92	99	1211	Despesas de Exercícios Anteriores		Seguridade	1.000		1.000	0,01
001524	3390.92	99	1214	Despesas de Exercícios Anteriores		Seguridade		20.000	20.000	0,11
4400.00	INVESTIMENTOS						2.000	30.000	32.000	0,17
4490.00	Aplicações Diretas						2.000	30.000	32.000	0,17
001615	4490.52	99	1211	Equipamentos e Material Permanente		Seguridade	1.000		1.000	0,01
001526	4490.52	99	1214	Equipamentos e Material Permanente		Seguridade		20.000	20.000	0,11
001616	4490.92	99	1211	Despesas de Exercícios Anteriores		Seguridade	1.000		1.000	0,01
001617	4490.92	99	1214	Despesas de Exercícios Anteriores		Seguridade		10.000	10.000	0,05
10	122	3005	2120	Enfrentamento da Emergência e Calamidade Pública em Saúde			33.040	22.694	55.734	0,30



Prefeitura Municipal de Quixaba

Secretaria Municipal da Fazenda, Finanças e Tesouraria

Departamento de Contabilidade - Orçamento-Programa de 2021 - R\$ 1,00

Demonstrativo da Despesa por Elemento - D.D.E.

Classificação Institucional Funcional Programática						Recursos do	Outros Recursos	Total da Dotação		
Natureza de Despesa/Modalidade de Aplicação/Elemento de Despesa/Fonte de Recurso						Esfera	Tesouro	Orçamentária	%	
Órgão: 02	Prefeitura Municipal de Quixaba						9.266.363	8.376.480	17.642.843	95,55
Legislação:										
Finalidade:										
Unidade: 02.041	Fundo Municipal de Saúde						2.373.354	2.704.072	5.077.426	27,50
Legislação:										
Finalidade:										
Objetivo: Realizar e executar medidas de Emergência e Calamidade Pública em Saúde										
3100.00	PESSOAL E ENCARGOS SOCIAIS						8.540	8.540	17.080	0,09
3190.00	Aplicações Diretas						8.540	8.540	17.080	0,09
001619	3190.04	99	1211	Contratação por Tempo Determinado	Seguridade	2.000		2.000	0,01	
001506	3190.04	99	1214	Contratação por Tempo Determinado	Seguridade		2.000	2.000	0,01	
001620	3190.11	99	1211	Vencimentos e Vantagens Fixas - Pessoal Civil	Seguridade	5.000		5.000	0,03	
001507	3190.11	99	1214	Vencimentos e Vantagens Fixas - Pessoal Civil	Seguridade		5.000	5.000	0,03	
001621	3190.13	99	1211	Obrigações Patronais	Seguridade	1.540		1.540	0,01	
001508	3190.13	99	1214	Obrigações Patronais	Seguridade		1.540	1.540	0,01	
3300.00	OUTRAS DESPESAS CORRENTES						11.500	9.154	20.654	0,11
3390.00	Aplicações Diretas						11.500	9.154	20.654	0,11
001622	3390.30	99	1211	Material de Consumo	Seguridade	5.000		5.000	0,03	
001509	3390.30	99	1214	Material de Consumo	Seguridade		3.000	3.000	0,02	
001623	3390.32	99	1211	Material, Bem ou Serviço para Distribuição Gratuita	Seguridade	2.000		2.000	0,01	
001510	3390.32	99	1214	Material, Bem ou Serviço para Distribuição Gratuita	Seguridade		2.000	2.000	0,01	
001624	3390.33	99	1211	Passagens e Despesas com Locomoção	Seguridade	1.500		1.500	0,01	
001511	3390.33	99	1214	Passagens e Despesas com Locomoção	Seguridade		1.154	1.154	0,01	
001625	3390.36	99	1211	Outros Serviços de Terceiros - Pessoa Física	Seguridade	2.000		2.000	0,01	
001512	3390.36	99	1214	Outros Serviços de Terceiros - Pessoa Física	Seguridade		2.000	2.000	0,01	
001626	3390.39	99	1211	Outros Serviços de Terceiros - Pessoa Jurídica	Seguridade	1.000		1.000	0,01	
001513	3390.39	99	1214	Outros Serviços de Terceiros - Pessoa Jurídica	Seguridade		1.000	1.000	0,01	
4400.00	INVESTIMENTOS						13.000	5.000	18.000	0,10
4490.00	Aplicações Diretas						13.000	5.000	18.000	0,10
001629	4490.51	99	1211	Obras e Instalações	Seguridade	10.000		10.000	0,05	
001630	4490.51	99	1214	Obras e Instalações	Seguridade		3.000	3.000	0,02	
001627	4490.52	99	1211	Equipamentos e Material Permanente	Seguridade	1.000		1.000	0,01	
001514	4490.52	99	1214	Equipamentos e Material Permanente	Seguridade		1.000	1.000	0,01	
001628	4490.92	99	1211	Despesas de Exercícios Anteriores	Seguridade	2.000		2.000	0,01	
001631	4490.92	99	1214	Despesas de Exercícios Anteriores	Seguridade		1.000	1.000	0,01	
10	304	3005	2121	Gestão e Manutenção do Bloco da Vigilância em Saúde (Vigilância Sanitária)		14.000	12.000	26.000	0,14	
Objetivo: Manter as atividades em Vigilância Sanitária no município										
3100.00	PESSOAL E ENCARGOS SOCIAIS						4.400	4.400	8.800	0,05
3190.00	Aplicações Diretas						4.400	4.400	8.800	0,05
001709	3190.04	99	1211	Contratação por Tempo Determinado	Seguridade	1.100		1.100	0,01	
001722	3190.04	99	1214	Contratação por Tempo Determinado	Seguridade		1.100	1.100	0,01	



Prefeitura Municipal de Quixaba

Secretaria Municipal da Fazenda, Finanças e Tesouraria

Departamento de Contabilidade - Orçamento-Programa de 2021 - R\$ 1,00

Demonstrativo da Despesa por Elemento - D.D.E.

Classificação Institucional Funcional Programática						Recursos do	Outros Recursos	Total da Dotação		
Natureza de Despesa/Modalidade de Aplicação/Elemento de Despesa/Fonte de Recurso						Esfera	Tesouro	Orçamentária	%	
Órgão: 02	Prefeitura Municipal de Quixaba						9.266.363	8.376.480	17.642.843	95,55
Legislação:										
Finalidade:										
Unidade: 02.041	Fundo Municipal de Saúde						2.373.354	2.704.072	5.077.426	27,50
Legislação:										
Finalidade:										
3100.00	PESSOAL E ENCARGOS SOCIAIS						4.400	4.400	8.800	0,05
3190.00	Aplicações Diretas						4.400	4.400	8.800	0,05
001710	3190.11	99	1211	Vencimentos e Vantagens Fixas - Pessoal Civil	Seguridade	2.100		2.100	0,01	
001723	3190.11	99	1214	Vencimentos e Vantagens Fixas - Pessoal Civil	Seguridade		2.100	2.100	0,01	
001711	3190.13	99	1211	Obrigações Patronais	Seguridade	700		700	0,00	
001724	3190.13	99	1214	Obrigações Patronais	Seguridade		700	700	0,00	
001712	3190.92	99	1211	Despesas de Exercícios Anteriores	Seguridade	500		500	0,00	
001725	3190.92	99	1214	Despesas de Exercícios Anteriores	Seguridade		500	500	0,00	
3300.00	OUTRAS DESPESAS CORRENTES						8.600	6.600	15.200	0,08
3390.00	Aplicações Diretas						8.600	6.600	15.200	0,08
001713	3390.30	99	1211	Material de Consumo	Seguridade	2.000		2.000	0,01	
001726	3390.30	99	1214	Material de Consumo	Seguridade		2.000	2.000	0,01	
001714	3390.33	99	1211	Passagens e Despesas com Locomoção	Seguridade	500		500	0,00	
001727	3390.33	99	1214	Passagens e Despesas com Locomoção	Seguridade		500	500	0,00	
001715	3390.35	99	1211	Serviços de Consultoria	Seguridade	500		500	0,00	
001728	3390.35	99	1214	Serviços de Consultoria	Seguridade		500	500	0,00	
001716	3390.36	99	1211	Outros Serviços de Terceiros - Pessoa Física	Seguridade	1.600		1.600	0,01	
001729	3390.36	99	1214	Outros Serviços de Terceiros - Pessoa Física	Seguridade		1.600	1.600	0,01	
001717	3390.39	99	1211	Outros Serviços de Terceiros - Pessoa Jurídica	Seguridade	3.000		3.000	0,02	
001730	3390.39	99	1214	Outros Serviços de Terceiros - Pessoa Jurídica	Seguridade		1.000	1.000	0,01	
001718	3390.92	99	1211	Despesas de Exercícios Anteriores	Seguridade	500		500	0,00	
001731	3390.92	99	1214	Despesas de Exercícios Anteriores	Seguridade		500	500	0,00	
001719	3390.93	99	1211	Indenizações e Restituições	Seguridade	500		500	0,00	
001732	3390.93	99	1214	Indenizações e Restituições	Seguridade		500	500	0,00	
4400.00	INVESTIMENTOS						1.000	1.000	2.000	0,01
4490.00	Aplicações Diretas						1.000	1.000	2.000	0,01
001720	4490.52	99	1211	Equipamentos e Material Permanente	Seguridade	1.000		1.000	0,01	
001733	4490.52	99	1214	Equipamentos e Material Permanente	Seguridade		1.000	1.000	0,01	



Prefeitura Municipal de Quixaba

Secretaria Municipal da Fazenda, Finanças e Tesouraria

Departamento de Contabilidade - Orçamento-Programa de 2021 - R\$ 1,00

Demonstrativo da Despesa por Elemento - D.D.E.

Classificação Institucional Funcional Programática		Recursos do Tesouro	Outros Recursos	Total da Dotação Orçamentária	%
Natureza de Despesa/Modalidade de Aplicação/Elemento de Despesa/Fonte de Recurso					
Órgão: 02	Prefeitura Municipal de Quixaba	9.266.363	8.376.480	17.642.843	95,55
Legislação:					
Finalidade:					
Unidade: 02.041	Fundo Municipal de Saúde	2.373.354	2.704.072	5.077.426	27,50
Legislação:					
Finalidade:					

Resumo da Unidade	Pessoal e Encargos Sociais	Juros e Encargos da Dívida	Outras Despesas Correntes	Investimentos	Inversões Financeiras	Amortização da Dívida	Reserva de Contigência	Total	%
	Fiscal:								0
Seguridade:	2.293.032		1.801.940	982.454				5.077.426	27,50
Total:	2.293.032		1.801.940	982.454				5.077.426	27,50



Prefeitura Municipal de Quixaba

Secretaria Municipal da Fazenda, Finanças e Tesouraria

Departamento de Contabilidade - Orçamento-Programa de 2021 - R\$ 1,00

Demonstrativo da Despesa por Elemento - D.D.E.

Classificação Institucional Funcional Programática						Recursos do	Outros Recursos	Total da Dotação		
Natureza de Despesa/Modalidade de Aplicação/Elemento de Despesa/Fonte de Recurso						Esfera	Tesouro	Orçamentária	%	
Órgão: 02	Prefeitura Municipal de Quixaba						9.266.363	8.376.480	17.642.843	95,55
Legislação:										
Finalidade:										
Unidade: 02.050	Secretaria Municipal de Infraestrutura e Urbanismo						822.866	1.114.529	1.937.395	10,49
Legislação:										
Finalidade:										
Programa: 0003	Melhoramento da Infra-Estrutura do Município						735.380	795.182	1.530.562	8,29
Objetivo: Melhorar a infra-estrutura municipal										
15	451	0003	1020 Pavimentação de Ruas e Construção/ Implantação de Meio - Fios				2.000	92.182	94.182	0,51
Objetivo: Pavimentação de Ruas e Construção/ Implantação de Meio - Fios										
		4400.00	INVESTIMENTOS				2.000	92.182	94.182	0,51
		4490.00	Aplicações Diretas				2.000	92.182	94.182	0,51
000538	4490.39	99	1510	Outros Serviços de Terceiros - Pessoa Jurídica		Fiscal		591	591	0,00
000539	4490.39	99	1520	Outros Serviços de Terceiros - Pessoa Jurídica		Fiscal		591	591	0,00
000540	4490.51	99	1001	Obras e Instalações		Fiscal	2.000		2.000	0,01
000541	4490.51	99	1510	Obras e Instalações		Fiscal		80.000	80.000	0,43
000542	4490.51	99	1520	Obras e Instalações		Fiscal		10.000	10.000	0,05
000543	4490.93	99	1510	Indenizações e Restituições		Fiscal		500	500	0,00
000544	4490.93	99	1520	Indenizações e Restituições		Fiscal		500	500	0,00
15	451	0003	1025 Construção de lombadas, rampas e corrimãos				6.000		6.000	0,03
Objetivo: Melhorar a infra-estrutura municipal										
		4400.00	INVESTIMENTOS				6.000		6.000	0,03
		4490.00	Aplicações Diretas				6.000		6.000	0,03
000564	4490.51	99	1001	Obras e Instalações		Fiscal	6.000		6.000	0,03
25	751	0003	1028 Implantação de Energia Solar (Operação de Crédito)					40.000	40.000	0,22
Objetivo: Implantar melhor condições de energia no município										
		4400.00	INVESTIMENTOS					40.000	40.000	0,22
		4490.00	Aplicações Diretas					40.000	40.000	0,22
000574	4490.36	99	1920	Outros Serviços de Terceiros - Pessoa Física		Fiscal		5.000	5.000	0,03
000575	4490.39	99	1920	Outros Serviços de Terceiros - Pessoa Jurídica		Fiscal		10.000	10.000	0,05
000576	4490.51	99	1920	Obras e Instalações		Fiscal		10.000	10.000	0,05
000577	4490.52	99	1920	Equipamentos e Material Permanente		Fiscal		10.000	10.000	0,05
000578	4490.92	99	1920	Despesas de Exercícios Anteriores		Fiscal		4.500	4.500	0,02
000579	4490.93	99	1920	Indenizações e Restituições		Fiscal		500	500	0,00
17	512	0003	1054 Const. Reconst. e Ampl.do Sistema de Esgot.Sanitário/ Saneamento Básico				28.000	582.000	610.000	3,30
Objetivo: Mantem a implantação de obras de Const. Reconst. e Ampl.do Sistema de Esgot.Sanitário/ Saneamento Básico										
		4400.00	INVESTIMENTOS				28.000	582.000	610.000	3,30
		4490.00	Aplicações Diretas				28.000	582.000	610.000	3,30
001467	4490.39	99	1510	Outros Serviços de Terceiros - Pessoa Jurídica		Fiscal		500	500	0,00
001466	4490.39	99	1520	Outros Serviços de Terceiros - Pessoa Jurídica		Fiscal		500	500	0,00
001463	4490.51	99	1001	Obras e Instalações		Fiscal	28.000		28.000	0,15



Prefeitura Municipal de Quixaba

Secretaria Municipal da Fazenda, Finanças e Tesouraria

Departamento de Contabilidade - Orçamento-Programa de 2021 - R\$ 1,00

Demonstrativo da Despesa por Elemento - D.D.E.

Classificação Institucional Funcional Programática						Recursos do	Outros Recursos	Total da Dotação		
Natureza de Despesa/Modalidade de Aplicação/Elemento de Despesa/Fonte de Recurso						Esfera	Tesouro	Orçamentária	%	
Órgão: 02	Prefeitura Municipal de Quixaba						9.266.363	8.376.480	17.642.843	95,55
Legislação:										
Finalidade:										
Unidade: 02.050	Secretaria Municipal de Infraestrutura e Urbanismo						822.866	1.114.529	1.937.395	10,49
Legislação:										
Finalidade:										
4400.00	INVESTIMENTOS						28.000	582.000	610.000	3,30
4490.00	Aplicações Diretas						28.000	582.000	610.000	3,30
001464	4490.51	99	1510	Obras e Instalações		Fiscal		500.000	500.000	2,71
001465	4490.51	99	1520	Obras e Instalações		Fiscal		80.000	80.000	0,43
001468	4490.93	99	1510	Indenizações e Restituições		Fiscal		500	500	0,00
001469	4490.93	99	1520	Indenizações e Restituições		Fiscal		500	500	0,00
15	451	0003	1055	Construção do Aterro Sanitário - Resíduos Sólidos				81.000	81.000	0,44
Objetivo: Melhorar a qualidade de vida da população do município .										
4400.00	INVESTIMENTOS							81.000	81.000	0,44
4490.00	Aplicações Diretas							81.000	81.000	0,44
001473	4490.39	99	1510	Outros Serviços de Terceiros - Pessoa Jurídica		Fiscal		500	500	0,00
001472	4490.51	99	1510	Obras e Instalações		Fiscal		80.000	80.000	0,43
001474	4490.93	99	1510	Indenizações e Restituições		Fiscal		500	500	0,00
15	452	0003	2042	Manutenção dos Serviços da Limpeza Pública			72.643		72.643	0,39
Objetivo: Manter os Serviços da Limpeza Pública										
3100.00	PESSOAL E ENCARGOS SOCIAIS						5.763		5.763	0,03
3190.00	Aplicações Diretas						5.763		5.763	0,03
000580	3190.04	99	1001	Contratação por Tempo Determinado		Fiscal	2.150		2.150	0,01
000581	3190.11	99	1001	Vencimentos e Vantagens Fixas - Pessoal Civil		Fiscal	2.150		2.150	0,01
000582	3190.13	99	1001	Obrigações Patronais		Seguridade	946		946	0,01
000583	3190.92	99	1001	Despesas de Exercícios Anteriores		Fiscal	517		517	0,00
3300.00	OUTRAS DESPESAS CORRENTES						65.880		65.880	0,36
3390.00	Aplicações Diretas						65.880		65.880	0,36
000584	3390.04	99	1001	Contratação por Tempo Determinado		Fiscal	537		537	0,00
000585	3390.30	99	1001	Material de Consumo		Fiscal	269		269	0,00
000586	3390.33	99	1001	Passagens e Despesas com Locomoção		Fiscal	537		537	0,00
000587	3390.35	99	1001	Serviços de Consultoria		Fiscal	537		537	0,00
000588	3390.36	99	1001	Outros Serviços de Terceiros - Pessoa Física		Fiscal	40.000		40.000	0,22
000589	3390.39	99	1001	Outros Serviços de Terceiros - Pessoa Jurídica		Fiscal	14.000		14.000	0,08
000590	3390.92	99	1001	Despesas de Exercícios Anteriores		Fiscal	10.000		10.000	0,05
4400.00	INVESTIMENTOS						1.000		1.000	0,01
4490.00	Aplicações Diretas						1.000		1.000	0,01
000591	4490.52	99	1001	Equipamentos e Material Permanente		Fiscal	1.000		1.000	0,01
15	452	0003	2043	Manutenção das Atividades da Secretaria de Infra-Estrutura e Urbanismo			492.226		492.226	2,67
Objetivo: Manter a infra-estrutura municipal										



Prefeitura Municipal de Quixaba

Secretaria Municipal da Fazenda, Finanças e Tesouraria

Departamento de Contabilidade - Orçamento-Programa de 2021 - R\$ 1,00

Demonstrativo da Despesa por Elemento - D.D.E.

Classificação Institucional Funcional Programática						Recursos do	Outros Recursos	Total da Dotação		
Natureza de Despesa/Modalidade de Aplicação/Elemento de Despesa/Fonte de Recurso						Esfera	Tesouro	Orçamentária	%	
Órgão: 02	Prefeitura Municipal de Quixaba						9.266.363	8.376.480	17.642.843	95,55
Legislação:										
Finalidade:										
Unidade: 02.050	Secretaria Municipal de Infraestrutura e Urbanismo						822.866	1.114.529	1.937.395	10,49
Legislação:										
Finalidade:										
3100.00	PESSOAL E ENCARGOS SOCIAIS						214.998	214.998	1,16	
3190.00	Aplicações Diretas						214.998	214.998	1,16	
000592	3190.04	99	1001	Contratação por Tempo Determinado	Fiscal	1.100	1.100	0,01		
000593	3190.11	99	1001	Vencimentos e Vantagens Fixas - Pessoal Civil	Fiscal	174.000	174.000	0,94		
000594	3190.13	99	1001	Obrigações Patronais	Seguridade	38.522	38.522	0,21		
000595	3190.91	99	1001	Sentenças Judiciais	Fiscal	859	859	0,00		
000596	3190.92	99	1001	Despesas de Exercícios Anteriores	Fiscal	517	517	0,00		
3300.00	OUTRAS DESPESAS CORRENTES						274.728	274.728	1,49	
3350.00	Transferências a Instituições Privadas sem Fins Lucrativos						1.000	1.000	0,01	
000597	3350.41	99	1001	Contribuições	Fiscal	500	500	0,00		
000598	3350.43	99	1001	Subvenções Sociais	Fiscal	500	500	0,00		
3371.00	Transferências a Consórcios Públicos						3.000	3.000	0,02	
000599	3371.70	99	1001	Rateio pela Participação em Consórcio Público	Fiscal	3.000	3.000	0,02		
3390.00	Aplicações Diretas						270.728	270.728	1,47	
000600	3390.04	99	1001	Contratação por Tempo Determinado	Fiscal	500	500	0,00		
000601	3390.14	99	1001	Diárias - Civil	Fiscal	1.074	1.074	0,01		
000602	3390.30	99	1001	Material de Consumo	Fiscal	108.080	108.080	0,59		
000603	3390.33	99	1001	Passagens e Despesas com Locomoção	Fiscal	1.074	1.074	0,01		
000604	3390.36	99	1001	Outros Serviços de Terceiros - Pessoa Física	Fiscal	90.000	90.000	0,49		
000605	3390.39	99	1001	Outros Serviços de Terceiros - Pessoa Jurídica	Fiscal	60.000	60.000	0,32		
000606	3390.91	99	1001	Sentenças Judiciais	Fiscal	500	500	0,00		
000607	3390.92	99	1001	Despesas de Exercícios Anteriores	Fiscal	8.000	8.000	0,04		
000608	3390.93	99	1001	Indenizações e Restituições	Fiscal	1.500	1.500	0,01		
4400.00	INVESTIMENTOS						2.500	2.500	0,01	
4490.00	Aplicações Diretas						2.500	2.500	0,01	
000609	4490.30	99	1001	Material de Consumo	Fiscal	500	500	0,00		
000610	4490.36	99	1001	Outros Serviços de Terceiros - Pessoa Física	Fiscal	500	500	0,00		
000611	4490.39	99	1001	Outros Serviços de Terceiros - Pessoa Jurídica	Fiscal	500	500	0,00		
000612	4490.52	99	1001	Equipamentos e Material Permanente	Fiscal	500	500	0,00		
000613	4490.93	99	1001	Indenizações e Restituições	Fiscal	500	500	0,00		
15	452	0003	2044	Manutenção dos Serviços da Iluminação Pública		105.000	105.000	0,57		
Objetivo: Manter a infra-estrutura municipal.										
3100.00	PESSOAL E ENCARGOS SOCIAIS						1.100	1.100	0,01	
3190.00	Aplicações Diretas						1.100	1.100	0,01	
000614	3190.04	99	1001	Contratação por Tempo Determinado	Fiscal	1.100	1.100	0,01		



Prefeitura Municipal de Quixaba

Secretaria Municipal da Fazenda, Finanças e Tesouraria

Departamento de Contabilidade - Orçamento-Programa de 2021 - R\$ 1,00

Demonstrativo da Despesa por Elemento - D.D.E.

Classificação Institucional Funcional Programática					Esfera	Recursos do Tesouro	Outros Recursos	Total da Dotação Orçamentária	%
Natureza de Despesa/Modalidade de Aplicação/Elemento de Despesa/Fonte de Recurso									
Órgão: 02 Prefeitura Municipal de Quixaba						9.266.363	8.376.480	17.642.843	95,55
Legislação:									
Finalidade:									
Unidade: 02.050 Secretaria Municipal de Infraestrutura e Urbanismo						822.866	1.114.529	1.937.395	10,49
Legislação:									
Finalidade:									
3300.00 OUTRAS DESPESAS CORRENTES						102.900		102.900	0,56
3390.00 Aplicações Diretas						102.900		102.900	0,56
000620	3390.30	99	1001	Material de Consumo	Fiscal	10.000		10.000	0,05
000621	3390.32	99	1001	Material, Bem ou Serviço para Distribuição Gratuita	Fiscal	500		500	0,00
000622	3390.33	99	1001	Passagens e Despesas com Locomoção	Fiscal	500		500	0,00
000623	3390.35	99	1001	Serviços de Consultoria	Fiscal	500		500	0,00
000624	3390.36	99	1001	Outros Serviços de Terceiros - Pessoa Física	Fiscal	10.000		10.000	0,05
000625	3390.39	99	1001	Outros Serviços de Terceiros - Pessoa Jurídica	Fiscal	50.000		50.000	0,27
000626	3390.39	99	1620	Outros Serviços de Terceiros - Pessoa Jurídica	Fiscal	29.400		29.400	0,16
000627	3390.92	99	1001	Despesas de Exercícios Anteriores	Fiscal	2.000		2.000	0,01
4400.00 INVESTIMENTOS						1.000		1.000	0,01
4490.00 Aplicações Diretas						1.000		1.000	0,01
000628	4490.52	99	1001	Equipamentos e Material Permanente	Fiscal	1.000		1.000	0,01
15	452	0003	2046	Revitalização das Praças e Jardins (Arborização)		16.011		16.011	0,09
Objetivo: Melhorar a estrutura de lazer da população									
3300.00 OUTRAS DESPESAS CORRENTES						15.474		15.474	0,08
3390.00 Aplicações Diretas						15.474		15.474	0,08
000636	3390.30	99	1001	Material de Consumo	Fiscal	1.600		1.600	0,01
000637	3390.35	99	1001	Serviços de Consultoria	Fiscal	1.074		1.074	0,01
000638	3390.36	99	1001	Outros Serviços de Terceiros - Pessoa Física	Fiscal	10.000		10.000	0,05
000639	3390.39	99	1001	Outros Serviços de Terceiros - Pessoa Jurídica	Fiscal	800		800	0,00
000640	3390.92	99	1001	Despesas de Exercícios Anteriores	Fiscal	2.000		2.000	0,01
4400.00 INVESTIMENTOS						537		537	0,00
4490.00 Aplicações Diretas						537		537	0,00
000641	4490.52	99	1001	Equipamentos e Material Permanente	Fiscal	537		537	0,00
17	512	0003	2117	Manutenção do Sistema de Esgotamento Sanitário/Saneamento Básico		13.500		13.500	0,07
Objetivo: Manter o Sistema de Esgotamento Sanitário/Saneamento Básico									
3300.00 OUTRAS DESPESAS CORRENTES						11.500		11.500	0,06
3390.00 Aplicações Diretas						11.500		11.500	0,06
001476	3390.30	99	1001	Material de Consumo	Fiscal	1.000		1.000	0,01
001477	3390.35	99	1001	Serviços de Consultoria	Fiscal	5.000		5.000	0,03
001478	3390.36	99	1001	Outros Serviços de Terceiros - Pessoa Física	Fiscal	5.000		5.000	0,03
001479	3390.39	99	1001	Outros Serviços de Terceiros - Pessoa Jurídica	Fiscal	500		500	0,00
4400.00 INVESTIMENTOS						2.000		2.000	0,01
Aplicações Diretas						2.000		2.000	0,01



Prefeitura Municipal de Quixaba

Secretaria Municipal da Fazenda, Finanças e Tesouraria

Departamento de Contabilidade - Orçamento-Programa de 2021 - R\$ 1,00

Demonstrativo da Despesa por Elemento - D.D.E.

Classificação Institucional Funcional Programática						Recursos do	Outros Recursos	Total da Dotação		
Natureza de Despesa/Modalidade de Aplicação/Elemento de Despesa/Fonte de Recurso						Esfera	Tesouro	Orçamentária	%	
Órgão: 02	Prefeitura Municipal de Quixaba						9.266.363	8.376.480	17.642.843	95,55
Legislação:										
Finalidade:										
Unidade: 02.050	Secretaria Municipal de Infraestrutura e Urbanismo						822.866	1.114.529	1.937.395	10,49
Legislação:										
Finalidade:										
4400.00	INVESTIMENTOS						2.000		2.000	0,01
4490.00										
001480	4490.52	99	1001	Equipamentos e Material Permanente		Fiscal	2.000		2.000	0,01
Programa: 0005 Transporte							2.000	252.000	254.000	1,38
Objetivo: Adquirir veículos para melhor atender as necessidades da administração pública										
26	782	0005	1027	Aquisição de Veículos, Máquinas Pesadas / Implementos Agrícolas			2.000	252.000	254.000	1,38
Objetivo: Adquirir veículos para melhor atender as necessidades da administração pública										
4400.00	INVESTIMENTOS						2.000	252.000	254.000	1,38
4490.00	Aplicações Diretas						2.000	252.000	254.000	1,38
000566	4490.39	99	1510	Outros Serviços de Terceiros - Pessoa Jurídica		Fiscal		500	500	0,00
000567	4490.39	99	1520	Outros Serviços de Terceiros - Pessoa Jurídica		Fiscal		500	500	0,00
000568	4490.52	99	1001	Equipamentos e Material Permanente		Fiscal	2.000		2.000	0,01
000569	4490.52	99	1510	Equipamentos e Material Permanente		Fiscal		225.000	225.000	1,22
000570	4490.52	99	1520	Equipamentos e Material Permanente		Fiscal		13.000	13.000	0,07
000571	4490.52	99	1930	Equipamentos e Material Permanente		Fiscal		12.000	12.000	0,06
000572	4490.93	99	1510	Indenizações e Restituições		Fiscal		500	500	0,00
000573	4490.93	99	1520	Indenizações e Restituições		Fiscal		500	500	0,00
Programa: 3004 Ação Governamental							9.790		9.790	0,05
Objetivo: Manter a manutenção das atividades corriqueiras da Administração Municipal.										
04	122	3004	1023	Reforma e/ou Ampliação do Centro Administrativo Municipal			5.000		5.000	0,03
Objetivo: Polarizar a administração pública municipal em um só local										
4400.00	INVESTIMENTOS						5.000		5.000	0,03
4490.00	Aplicações Diretas						5.000		5.000	0,03
000559	4490.51	99	1001	Obras e Instalações		Fiscal	5.000		5.000	0,03
15	392	3004	2045	Manutenção das Atividades da Repetidora de TV do município.			4.790		4.790	0,03
Objetivo: Proporcionar laser a população do município										
3300.00	OUTRAS DESPESAS CORRENTES						4.290		4.290	0,02
3390.00	Aplicações Diretas						4.290		4.290	0,02
000629	3390.18	99	1001	Auxílio Financeiro a Estudantes		Fiscal	645		645	0,00
000630	3390.19	99	1001	Auxílio-Fardamento		Fiscal	645		645	0,00
000631	3390.30	99	1001	Material de Consumo		Fiscal	1.000		1.000	0,01
000632	3390.35	99	1001	Serviços de Consultoria		Fiscal	900		900	0,00
000633	3390.36	99	1001	Outros Serviços de Terceiros - Pessoa Física		Fiscal	600		600	0,00
000634	3390.39	99	1001	Outros Serviços de Terceiros - Pessoa Jurídica		Fiscal	500		500	0,00
4400.00	INVESTIMENTOS						500		500	0,00



Prefeitura Municipal de Quixaba

Secretaria Municipal da Fazenda, Finanças e Tesouraria

Departamento de Contabilidade - Orçamento-Programa de 2021 - R\$ 1,00

Demonstrativo da Despesa por Elemento - D.D.E.

Classificação Institucional Funcional Programática						Recursos do	Outros Recursos	Total da Dotação		
Natureza de Despesa/Modalidade de Aplicação/Elemento de Despesa/Fonte de Recurso						Esfera	Tesouro	Orçamentária	%	
Órgão: 02	Prefeitura Municipal de Quixaba						9.266.363	8.376.480	17.642.843	95,55
Legislação:										
Finalidade:										
Unidade: 02.050	Secretaria Municipal de Infraestrutura e Urbanismo						822.866	1.114.529	1.937.395	10,49
Legislação:										
Finalidade:										
4400.00	INVESTIMENTOS						500		500	0,00
4490.00	Aplicações Diretas						500		500	0,00
000635	4490.52	99	1001	Equipamentos e Material Permanente		Fiscal	500		500	0,00
Programa: 3006	Casas para Morar						2.000	18.074	20.074	0,11
Objetivo: Construção de Casas Populares										
16	482	3006	1021	Construção, Reconstrução e Ampliação de Casas Populares			2.000	18.074	20.074	0,11
Objetivo: Dar melhor condição de vida a população do município.										
4400.00	INVESTIMENTOS						2.000	18.074	20.074	0,11
4490.00	Aplicações Diretas						2.000	18.074	20.074	0,11
000545	4490.39	99	1510	Outros Serviços de Terceiros - Pessoa Jurídica		Fiscal		537	537	0,00
000546	4490.39	99	1520	Outros Serviços de Terceiros - Pessoa Jurídica		Fiscal		537	537	0,00
000547	4490.51	99	1001	Obras e Instalações		Fiscal	2.000		2.000	0,01
000548	4490.51	99	1510	Obras e Instalações		Fiscal		10.000	10.000	0,05
000549	4490.51	99	1520	Obras e Instalações		Fiscal		6.000	6.000	0,03
000550	4490.93	99	1510	Indenizações e Restituições		Fiscal		500	500	0,00
000551	4490.93	99	1520	Indenizações e Restituições		Fiscal		500	500	0,00
Programa: 3007	Melhoramento Infra-Estrutura dos Prédios Públicos do Município						44.696	49.273	93.969	0,51
Objetivo: Melhorar a infra-estrutura dos prédios públicos municipais										
15	452	3007	1018	Construção, Reconstrução e Ampliação de Praças, Parques, Jardins e Vias Urbanas			1.000	8.273	9.273	0,05
Objetivo: Melhoria da Infra-Estrutura Urbana										
4400.00	INVESTIMENTOS						1.000	8.273	9.273	0,05
4490.00	Aplicações Diretas						1.000	8.273	9.273	0,05
000530	4490.39	99	1510	Outros Serviços de Terceiros - Pessoa Jurídica		Fiscal		591	591	0,00
000531	4490.39	99	1520	Outros Serviços de Terceiros - Pessoa Jurídica		Fiscal		591	591	0,00
000532	4490.51	99	1001	Obras e Instalações		Fiscal	1.000		1.000	0,01
000533	4490.51	99	1510	Obras e Instalações		Fiscal		4.000	4.000	0,02
000534	4490.51	99	1520	Obras e Instalações		Fiscal		2.000	2.000	0,01
000535	4490.93	99	1510	Indenizações e Restituições		Fiscal		500	500	0,00
000536	4490.93	99	1520	Indenizações e Restituições		Fiscal		591	591	0,00
15	451	3007	1019	Desapropriação de Imóveis para Construção de Obras Públicas			20.000		20.000	0,11
Objetivo: Melhorar a Infra-Estrutura urbana										
4500.00	INVERSÕES FINANCEIRAS						20.000		20.000	0,11
4590.00	Aplicações Diretas						20.000		20.000	0,11
000537	4590.61	99	1001	Aquisição de Imóveis		Fiscal	20.000		20.000	0,11
15	451	3007	1024	Construção e/ou ampliação do cemitério público municipal			11.696	41.000	52.696	0,29



Prefeitura Municipal de Quixaba

Secretaria Municipal da Fazenda, Finanças e Tesouraria

Departamento de Contabilidade - Orçamento-Programa de 2021 - R\$ 1,00

Demonstrativo da Despesa por Elemento - D.D.E.

Classificação Institucional Funcional Programática						Recursos do	Outros Recursos	Total da Dotação		
Natureza de Despesa/Modalidade de Aplicação/Elemento de Despesa/Fonte de Recurso						Esfera	Tesouro	Orçamentária	%	
Órgão: 02	Prefeitura Municipal de Quixaba						9.266.363	8.376.480	17.642.843	95,55
Legislação:										
Finalidade:										
Unidade: 02.050	Secretaria Municipal de Infraestrutura e Urbanismo						822.866	1.114.529	1.937.395	10,49
Legislação:										
Finalidade:										
Objetivo: Melhorar a infra-estrutura do cemitério municipal										
	4400.00	INVESTIMENTOS					11.696	41.000	52.696	0,29
	4490.00	Aplicações Diretas					11.696	41.000	52.696	0,29
000560	4490.39	99	1520	Outros Serviços de Terceiros - Pessoa Jurídica		Fiscal		500	500	0,00
000561	4490.51	99	1001	Obras e Instalações		Fiscal	11.696		11.696	0,06
000562	4490.51	99	1520	Obras e Instalações		Fiscal		40.000	40.000	0,22
000563	4490.93	99	1520	Indenizações e Restituições		Fiscal		500	500	0,00
15	452	3007	2048	Manutenção do Cemitério Público Municipal			12.000		12.000	0,06
Objetivo: Conervar em perfeito estado o cemitério público municipal.										
	3300.00	OUTRAS DESPESAS CORRENTES					10.500		10.500	0,06
	3390.00	Aplicações Diretas					10.500		10.500	0,06
000646	3390.30	99	1001	Material de Consumo		Fiscal	5.000		5.000	0,03
000647	3390.36	99	1001	Outros Serviços de Terceiros - Pessoa Física		Fiscal	2.500		2.500	0,01
000648	3390.39	99	1001	Outros Serviços de Terceiros - Pessoa Jurídica		Fiscal	3.000		3.000	0,02
	4400.00	INVESTIMENTOS					1.500		1.500	0,01
	4490.00	Aplicações Diretas					1.500		1.500	0,01
000649	4490.52	99	1001	Equipamentos e Material Permanente		Fiscal	1.500		1.500	0,01
Programa: 3030	Meio ambiente é vida						29.000		29.000	0,16
Objetivo: Manter as reservas naturais e gerar desenvolvimento para o município sem afetar o meio ambiente										
04	182	3030	1051	Obras Emergênciais de Combate as Calamidades Públicas			10.000		10.000	0,05
Objetivo: Ação de Combate as Calamidades Públicas										
	4400.00	INVESTIMENTOS					10.000		10.000	0,05
	4490.00	Aplicações Diretas					10.000		10.000	0,05
001417	4490.51	99	1001	Obras e Instalações		Fiscal	10.000		10.000	0,05
18	542	3030	2047	Manutenção do Aterro Sanitário Simplificado			19.000		19.000	0,10
Objetivo: Melhorar a qualidade do lixo produzido em nosso município e consequentemente a saúde de toda a população de Quixaba.										
	3300.00	OUTRAS DESPESAS CORRENTES					16.000		16.000	0,09
	3390.00	Aplicações Diretas					16.000		16.000	0,09
000642	3390.30	99	1001	Material de Consumo		Fiscal	8.000		8.000	0,04
000643	3390.36	99	1001	Outros Serviços de Terceiros - Pessoa Física		Fiscal	3.000		3.000	0,02
000644	3390.39	99	1001	Outros Serviços de Terceiros - Pessoa Jurídica		Fiscal	5.000		5.000	0,03
	4400.00	INVESTIMENTOS					3.000		3.000	0,02
	4490.00	Aplicações Diretas					3.000		3.000	0,02
000645	4490.52	99	1001	Equipamentos e Material Permanente		Fiscal	3.000		3.000	0,02



Prefeitura Municipal de Quixaba

Secretaria Municipal da Fazenda, Finanças e Tesouraria

Departamento de Contabilidade - Orçamento-Programa de 2021 - R\$ 1,00

Demonstrativo da Despesa por Elemento - D.D.E.

Classificação Institucional Funcional Programática		Recursos do Tesouro	Outros Recursos	Total da Dotação Orçamentária	%
Natureza de Despesa/Modalidade de Aplicação/Elemento de Despesa/Fonte de Recurso					
Órgão: 02	Prefeitura Municipal de Quixaba	9.266.363	8.376.480	17.642.843	95,55
Legislação:					
Finalidade:					
Unidade: 02.050	Secretaria Municipal de Infraestrutura e Urbanismo	822.866	1.114.529	1.937.395	10,49
Legislação:					
Finalidade:					

Resumo da Unidade	Pessoal e Encargos Sociais	Juros e Encargos da Dívida	Outras Despesas		Inversões Financeiras	Amortização da Dívida	Reserva de Contigência	Total	%
			Correntes	Investimentos					
Fiscal:	182.393		501.272	1.194.262	20.000			1.897.927	10,28
Seguridade:	39.468							39.468	0,21
Total:	221.861		501.272	1.194.262	20.000			1.937.395	10,49



Prefeitura Municipal de Quixaba

Secretaria Municipal da Fazenda, Finanças e Tesouraria

Departamento de Contabilidade - Orçamento-Programa de 2021 - R\$ 1,00

Demonstrativo da Despesa por Elemento - D.D.E.

Classificação Institucional Funcional Programática						Recursos do	Outros Recursos	Total da Dotação		
Natureza de Despesa/Modalidade de Aplicação/Elemento de Despesa/Fonte de Recurso						Esfera	Tesouro	Orçamentária	%	
Órgão: 02	Prefeitura Municipal de Quixaba						9.266.363	8.376.480	17.642.843	95,55
Legislação:										
Finalidade:										
Unidade: 02.060	Secretaria Municipal de Agricultura, Desenvolvimento Econômico e Meio Ambiente						575.840	104.209	680.049	3,68
Legislação:										
Finalidade:										
Programa: 0001	Amortização da dívida contratada						5.000		5.000	0,03
Objetivo: Amortização da dívida contratada										
28	846	0001	0004 Amortização de encargos da dívida contratada				5.000		5.000	0,03
Objetivo: Amortização de encargos da dívida contratada										
		3200.00	JUROS E ENCARGOS DA DÍVIDA				2.000		2.000	0,01
		3290.00	Aplicações Diretas				2.000		2.000	0,01
000650	3290.21	99	1001	Juros sobre a Dívida por Contrato		Fiscal	2.000		2.000	0,01
		4600.00	AMORTIZAÇÃO DA DÍVIDA				3.000		3.000	0,02
		4690.00	Aplicações Diretas				3.000		3.000	0,02
000651	4690.71	99	1001	Principal da Dívida Contratual Resgatado		Fiscal	2.000		2.000	0,01
000652	4690.92	99	1001	Despesas de Exercícios Anteriores		Fiscal	1.000		1.000	0,01
Programa: 0005	Transporte						94.722		94.722	0,51
Objetivo: Adquirir veículos para melhor atender as necessidades da administração pública										
20	782	0005	2058 Manutenção dos veículos e máquinas do PAC				94.722		94.722	0,51
Objetivo: Conservação e manutenção das máquinas e veículos cedidos pelo Governo Federal através do PAC.										
		3300.00	OUTRAS DESPESAS CORRENTES				93.722		93.722	0,51
		3390.00	Aplicações Diretas				93.722		93.722	0,51
000752	3390.30	99	1001	Material de Consumo		Fiscal	80.000		80.000	0,43
000753	3390.36	99	1001	Outros Serviços de Terceiros - Pessoa Física		Fiscal	5.000		5.000	0,03
000754	3390.39	99	1001	Outros Serviços de Terceiros - Pessoa Jurídica		Fiscal	8.722		8.722	0,05
		4400.00	INVESTIMENTOS				1.000		1.000	0,01
		4490.00	Aplicações Diretas				1.000		1.000	0,01
000755	4490.52	99	1001	Equipamentos e Material Permanente		Fiscal	1.000		1.000	0,01
Programa: 3004	Ação Governamental						18.500		18.500	0,10
Objetivo: Manter a manutenção das atividades corriqueiras da Administração Municipal.										
20	544	3004	2051 Manutenção e recuperação de poços				10.500		10.500	0,06
Objetivo: Ajuda ao produtor rural										
		3300.00	OUTRAS DESPESAS CORRENTES				8.500		8.500	0,05
		3390.00	Aplicações Diretas				8.500		8.500	0,05
000711	3390.30	99	1001	Material de Consumo		Fiscal	1.500		1.500	0,01
000712	3390.36	99	1001	Outros Serviços de Terceiros - Pessoa Física		Fiscal	5.000		5.000	0,03
000713	3390.39	99	1001	Outros Serviços de Terceiros - Pessoa Jurídica		Fiscal	2.000		2.000	0,01
		4400.00	INVESTIMENTOS				2.000		2.000	0,01
		4490.00	Aplicações Diretas				2.000		2.000	0,01



Prefeitura Municipal de Quixaba

Secretaria Municipal da Fazenda, Finanças e Tesouraria

Departamento de Contabilidade - Orçamento-Programa de 2021 - R\$ 1,00

Demonstrativo da Despesa por Elemento - D.D.E.

Classificação Institucional Funcional Programática						Recursos do	Outros Recursos	Total da Dotação		
Natureza de Despesa/Modalidade de Aplicação/Elemento de Despesa/Fonte de Recurso						Esfera	Tesouro	Orçamentária	%	
Órgão: 02	Prefeitura Municipal de Quixaba						9.266.363	8.376.480	17.642.843	95,55
Legislação:										
Finalidade:										
Unidade: 02.060	Secretaria Municipal de Agricultura, Desenvolvimento Econômico e Meio Ambiente						575.840	104.209	680.049	3,68
Legislação:										
Finalidade:										
	4400.00	INVESTIMENTOS					2.000		2.000	0,01
	4490.00	Aplicações Diretas					2.000		2.000	0,01
000714	4490.52	99	1001	Equipamentos e Material Permanente		Fiscal	2.000		2.000	0,01
20	608	3004	2052	Manutenção do Programa Seguro Safra			8.000		8.000	0,04
Objetivo: Manter a agricultura do município										
	3300.00	OUTRAS DESPESAS CORRENTES					8.000		8.000	0,04
	3350.00	Transferências a Instituições Privadas sem Fins Lucrativos					8.000		8.000	0,04
000715	3350.41	99	1001	Contribuições		Fiscal	8.000		8.000	0,04
	Programa: 3007	Melhoramento Infra-Estrutura dos Prédios Públicos do Município					322	751	1.073	0,01
Objetivo: Melhorar a infra-estrutura dos prédios públicos municipais										
23	452	3007	1029	Construção ou Reforma do Matadouro Público Municipal			322	751	1.073	0,01
Objetivo: Melhoria das condições de saúde do município.										
	4400.00	INVESTIMENTOS					322	751	1.073	0,01
	4490.00	Aplicações Diretas					322	751	1.073	0,01
000653	4490.39	99	1520	Outros Serviços de Terceiros - Pessoa Jurídica		Fiscal		107	107	0,00
000654	4490.51	99	1001	Obras e Instalações		Fiscal	322		322	0,00
000655	4490.51	99	1520	Obras e Instalações		Fiscal		537	537	0,00
000656	4490.93	99	1520	Indenizações e Restituições		Fiscal		107	107	0,00
	Programa: 3009	Melhoramento da Qualidade da Água no Município					14.743	19.000	33.743	0,18
Objetivo: Melhorar a qualidade de vida da população carente do município										
20	544	3009	1030	Aquisição e Instalação de Dessanizador			10.743		10.743	0,06
Objetivo: Melhorar a qualidade da água no município										
	4400.00	INVESTIMENTOS					10.743		10.743	0,06
	4490.00	Aplicações Diretas					10.743		10.743	0,06
000657	4490.52	99	1001	Equipamentos e Material Permanente		Fiscal	10.743		10.743	0,06
20	244	3009	1031	Construção e Perfuração de Poços e Equipamentos			4.000	19.000	23.000	0,12
Objetivo: Suprir as necessidades de água dos habitantes da zona rural e urbana										
	4400.00	INVESTIMENTOS					4.000	19.000	23.000	0,12
	4490.00	Aplicações Diretas					4.000	19.000	23.000	0,12
000658	4490.39	99	1510	Outros Serviços de Terceiros - Pessoa Jurídica		Fiscal		500	500	0,00
000659	4490.39	99	1520	Outros Serviços de Terceiros - Pessoa Jurídica		Fiscal		500	500	0,00
000660	4490.51	99	1001	Obras e Instalações		Fiscal	3.000		3.000	0,02
000661	4490.51	99	1510	Obras e Instalações		Fiscal		10.000	10.000	0,05
000662	4490.51	99	1520	Obras e Instalações		Fiscal		3.000	3.000	0,02
000663	4490.52	99	1001	Equipamentos e Material Permanente		Fiscal	1.000		1.000	0,01



Prefeitura Municipal de Quixaba

Secretaria Municipal da Fazenda, Finanças e Tesouraria

Departamento de Contabilidade - Orçamento-Programa de 2021 - R\$ 1,00

Demonstrativo da Despesa por Elemento - D.D.E.

Classificação Institucional Funcional Programática						Recursos do	Outros Recursos	Total da Dotação		
Natureza de Despesa/Modalidade de Aplicação/Elemento de Despesa/Fonte de Recurso						Esfera	Tesouro	Orçamentária	%	
Órgão: 02	Prefeitura Municipal de Quixaba						9.266.363	8.376.480	17.642.843	95,55
Legislação:										
Finalidade:										
Unidade: 02.060	Secretaria Municipal de Agricultura, Desenvolvimento Econômico e Meio Ambiente						575.840	104.209	680.049	3,68
Legislação:										
Finalidade:										
4400.00	INVESTIMENTOS						4.000	19.000	23.000	0,12
4490.00	Aplicações Diretas						4.000	19.000	23.000	0,12
000664	4490.52	99	1510	Equipamentos e Material Permanente		Fiscal		2.000	2.000	0,01
000665	4490.52	99	1520	Equipamentos e Material Permanente		Fiscal		2.000	2.000	0,01
000666	4490.93	99	1510	Indenizações e Restituições		Fiscal		500	500	0,00
000667	4490.93	99	1520	Indenizações e Restituições		Fiscal		500	500	0,00
Programa: 3010	Ajuda ao Pequeno Agricultor do Município						372.255	52.310	424.565	2,30
Objetivo: Dar condições de plantio ao agricultor carente do município										
20	608	3010	1032	Construção do centro de beneficiamento da pimenta e aquisição de equipamentos			100.000		100.000	0,54
Objetivo: Estimular o cultivo da pimenta na zona rural deste município										
4400.00	INVESTIMENTOS						100.000		100.000	0,54
4490.00	Aplicações Diretas						100.000		100.000	0,54
000668	4490.51	99	1001	Obras e Instalações		Fiscal		60.000	60.000	0,32
000669	4490.52	99	1001	Equipamentos e Material Permanente		Fiscal		40.000	40.000	0,22
20	606	3010	1034	Aquisição de Veículos, Máquinas Pesadas / Implementos Agrícolas			5.000	52.310	57.310	0,31
Objetivo: Adquirir máquinas e equipamentos agrícolas										
4400.00	INVESTIMENTOS						5.000	52.310	57.310	0,31
4490.00	Aplicações Diretas						5.000	52.310	57.310	0,31
000677	4490.39	99	1510	Outros Serviços de Terceiros - Pessoa Jurídica		Fiscal		591	591	0,00
000678	4490.39	99	1520	Outros Serviços de Terceiros - Pessoa Jurídica		Fiscal		591	591	0,00
000679	4490.52	99	1001	Equipamentos e Material Permanente		Fiscal	5.000		5.000	0,03
000680	4490.52	99	1510	Equipamentos e Material Permanente		Fiscal		30.000	30.000	0,16
000681	4490.52	99	1520	Equipamentos e Material Permanente		Fiscal		10.000	10.000	0,05
000682	4490.52	99	1930	Equipamentos e Material Permanente		Fiscal		10.000	10.000	0,05
000683	4490.93	99	1510	Indenizações e Restituições		Fiscal		537	537	0,00
000684	4490.93	99	1520	Indenizações e Restituições		Fiscal		591	591	0,00
20	122	3010	2049	Manut. das Ativ. da Secr. Mun.de Agric., Desenv. Econômico			197.104		197.104	1,07
Objetivo: Dar melhor estrutura aos pequenos agricultores e pecuaristas do município.										
3100.00	PESSOAL E ENCARGOS SOCIAIS						106.523		106.523	0,58
3190.00	Aplicações Diretas						106.523		106.523	0,58
000685	3190.04	99	1001	Contratação por Tempo Determinado		Fiscal	1.100		1.100	0,01
000686	3190.11	99	1001	Vencimentos e Vantagens Fixas - Pessoal Civil		Fiscal	84.500		84.500	0,46
000687	3190.13	99	1001	Obrigações Patronais		Seguridade	18.832		18.832	0,10
000688	3190.16	99	1001	Outras Despesas Variáveis - Pessoal Civil		Fiscal	1.074		1.074	0,01
000689	3190.91	99	1001	Sentenças Judiciais		Fiscal	500		500	0,00



Prefeitura Municipal de Quixaba

Secretaria Municipal da Fazenda, Finanças e Tesouraria

Departamento de Contabilidade - Orçamento-Programa de 2021 - R\$ 1,00

Demonstrativo da Despesa por Elemento - D.D.E.

Classificação Institucional Funcional Programática						Recursos do	Outros Recursos	Total da Dotação		
Natureza de Despesa/Modalidade de Aplicação/Elemento de Despesa/Fonte de Recurso						Esfera	Tesouro	Orçamentária	%	
Órgão: 02	Prefeitura Municipal de Quixaba						9.266.363	8.376.480	17.642.843	95,55
Legislação:										
Finalidade:										
Unidade: 02.060	Secretaria Municipal de Agricultura, Desenvolvimento Econômico e Meio Ambiente						575.840	104.209	680.049	3,68
Legislação:										
Finalidade:										
3100.00	PESSOAL E ENCARGOS SOCIAIS						106.523	106.523	0,58	
3190.00	Aplicações Diretas						106.523	106.523	0,58	
000690	3190.92	99	1001	Despesas de Exercícios Anteriores		Fiscal	517	517	0,00	
3300.00	OUTRAS DESPESAS CORRENTES						87.507	87.507	0,47	
3390.00	Aplicações Diretas						87.507	87.507	0,47	
000691	3390.04	99	1001	Contratação por Tempo Determinado		Fiscal	1.074	1.074	0,01	
000692	3390.14	99	1001	Diárias - Civil		Fiscal	322	322	0,00	
000693	3390.30	99	1001	Material de Consumo		Fiscal	14.000	14.000	0,08	
000694	3390.33	99	1001	Passagens e Despesas com Locomoção		Fiscal	537	537	0,00	
000695	3390.35	99	1001	Serviços de Consultoria		Fiscal	537	537	0,00	
000696	3390.36	99	1001	Outros Serviços de Terceiros - Pessoa Física		Fiscal	32.000	32.000	0,17	
000697	3390.39	99	1001	Outros Serviços de Terceiros - Pessoa Jurídica		Fiscal	36.000	36.000	0,20	
000698	3390.91	99	1001	Sentenças Judiciais		Fiscal	500	500	0,00	
000699	3390.92	99	1001	Despesas de Exercícios Anteriores		Fiscal	2.000	2.000	0,01	
000700	3390.93	99	1001	Indenizações e Restituições		Fiscal	537	537	0,00	
4400.00	INVESTIMENTOS						3.074	3.074	0,02	
4490.00	Aplicações Diretas						3.074	3.074	0,02	
000701	4490.51	99	1001	Obras e Instalações		Fiscal	2.000	2.000	0,01	
000702	4490.52	99	1001	Equipamentos e Material Permanente		Fiscal	1.074	1.074	0,01	
20	608	3010	2050	Assistência a pequenos e médios produtores rurais			14.000	14.000	0,08	
Objetivo: Ajuda ao produtor rural										
3300.00	OUTRAS DESPESAS CORRENTES						12.000	12.000	0,06	
3390.00	Aplicações Diretas						12.000	12.000	0,06	
000703	3390.30	99	1001	Material de Consumo		Fiscal	4.000	4.000	0,02	
000704	3390.32	99	1001	Material, Bem ou Serviço para Distribuição Gratuita		Fiscal	500	500	0,00	
000705	3390.35	99	1001	Serviços de Consultoria		Fiscal	500	500	0,00	
000706	3390.36	99	1001	Outros Serviços de Terceiros - Pessoa Física		Fiscal	3.000	3.000	0,02	
000707	3390.39	99	1001	Outros Serviços de Terceiros - Pessoa Jurídica		Fiscal	2.000	2.000	0,01	
000708	3390.41	99	1001	Contribuições		Fiscal	1.000	1.000	0,01	
000709	3390.92	99	1001	Despesas de Exercícios Anteriores		Fiscal	1.000	1.000	0,01	
4400.00	INVESTIMENTOS						2.000	2.000	0,01	
4490.00	Aplicações Diretas						2.000	2.000	0,01	
000710	4490.52	99	1001	Equipamentos e Material Permanente		Fiscal	2.000	2.000	0,01	
20	606	3010	2053	Manutenção do programa de beneficiamento da pimenta			4.359	4.359	0,02	
Objetivo: Apoiar o cultivo da pimenta no município										



Prefeitura Municipal de Quixaba

Secretaria Municipal da Fazenda, Finanças e Tesouraria

Departamento de Contabilidade - Orçamento-Programa de 2021 - R\$ 1,00

Demonstrativo da Despesa por Elemento - D.D.E.

Classificação Institucional Funcional Programática						Recursos do	Outros Recursos	Total da Dotação		
Natureza de Despesa/Modalidade de Aplicação/Elemento de Despesa/Fonte de Recurso						Esfera	Tesouro	Orçamentária	%	
Órgão: 02	Prefeitura Municipal de Quixaba						9.266.363	8.376.480	17.642.843	95,55
Legislação:										
Finalidade:										
Unidade: 02.060	Secretaria Municipal de Agricultura, Desenvolvimento Econômico e Meio Ambiente						575.840	104.209	680.049	3,68
Legislação:										
Finalidade:										
3300.00	OUTRAS DESPESAS CORRENTES						3.459	3.459	0,02	
3390.00	Aplicações Diretas						3.459	3.459	0,02	
000716	3390.30	99	1001	Material de Consumo		Fiscal	1.000	1.000	0,01	
000717	3390.32	99	1001	Material, Bem ou Serviço para Distribuição Gratuita		Fiscal	500	500	0,00	
000718	3390.35	99	1001	Serviços de Consultoria		Fiscal	500	500	0,00	
000719	3390.36	99	1001	Outros Serviços de Terceiros - Pessoa Física		Fiscal	600	600	0,00	
000720	3390.39	99	1001	Outros Serviços de Terceiros - Pessoa Jurídica		Fiscal	859	859	0,00	
4400.00	INVESTIMENTOS						900	900	0,00	
4490.00	Aplicações Diretas						900	900	0,00	
000721	4490.52	99	1001	Equipamentos e Material Permanente		Fiscal	900	900	0,00	
20	608	3010	2056	Manutenção do Programa de corte de terra de agricultores deste município			42.500	42.500	0,23	
Objetivo: Promover as atividades agrícolas neste município										
3300.00	OUTRAS DESPESAS CORRENTES						42.500	42.500	0,23	
3390.00	Aplicações Diretas						42.500	42.500	0,23	
000742	3390.30	99	1001	Material de Consumo		Fiscal	1.000	1.000	0,01	
000743	3390.36	99	1001	Outros Serviços de Terceiros - Pessoa Física		Fiscal	10.000	10.000	0,05	
000744	3390.39	99	1001	Outros Serviços de Terceiros - Pessoa Jurídica		Fiscal	30.000	30.000	0,16	
000745	3390.41	99	1001	Contribuições		Fiscal	1.500	1.500	0,01	
20	606	3010	2057	Manutenção das atividades da EMATER e USAV neste município			9.292	9.292	0,05	
Objetivo: Promover as atividades agropecuárias no município										
3300.00	OUTRAS DESPESAS CORRENTES						8.218	8.218	0,04	
3390.00	Aplicações Diretas						8.218	8.218	0,04	
000746	3390.30	99	1001	Material de Consumo		Fiscal	2.000	2.000	0,01	
000747	3390.32	99	1001	Material, Bem ou Serviço para Distribuição Gratuita		Fiscal	859	859	0,00	
000748	3390.35	99	1001	Serviços de Consultoria		Fiscal	859	859	0,00	
000749	3390.36	99	1001	Outros Serviços de Terceiros - Pessoa Física		Fiscal	4.000	4.000	0,02	
000750	3390.39	99	1001	Outros Serviços de Terceiros - Pessoa Jurídica		Fiscal	500	500	0,00	
4400.00	INVESTIMENTOS						1.074	1.074	0,01	
4490.00	Aplicações Diretas						1.074	1.074	0,01	
000751	4490.52	99	1001	Equipamentos e Material Permanente		Fiscal	1.074	1.074	0,01	
Programa: 3029	Água é Vida						58.000	32.148	90.148	0,49
Objetivo: Melhorar a capacidade do município em armazenar água.										
20	605	3029	1033	Construção, ampliação e reforma de açudes, barreiros e barragens			3.000	32.148	35.148	0,19
Objetivo: Aumentar a capacidade de reter água no município										
4400.00	INVESTIMENTOS						3.000	32.148	35.148	0,19



Prefeitura Municipal de Quixaba

Secretaria Municipal da Fazenda, Finanças e Tesouraria

Departamento de Contabilidade - Orçamento-Programa de 2021 - R\$ 1,00

Demonstrativo da Despesa por Elemento - D.D.E.

Classificação Institucional Funcional Programática						Recursos do	Outros Recursos	Total da Dotação		
Natureza de Despesa/Modalidade de Aplicação/Elemento de Despesa/Fonte de Recurso						Esfera	Tesouro	Orçamentária	%	
Órgão: 02	Prefeitura Municipal de Quixaba						9.266.363	8.376.480	17.642.843	95,55
Legislação:										
Finalidade:										
Unidade: 02.060	Secretaria Municipal de Agricultura, Desenvolvimento Econômico e Meio Ambiente						575.840	104.209	680.049	3,68
Legislação:										
Finalidade:										
4400.00	INVESTIMENTOS						3.000	32.148	35.148	0,19
4490.00	Aplicações Diretas						3.000	32.148	35.148	0,19
000670	4490.39	99	1510	Outros Serviços de Terceiros - Pessoa Jurídica		Fiscal		537	537	0,00
000671	4490.39	99	1520	Outros Serviços de Terceiros - Pessoa Jurídica		Fiscal		537	537	0,00
000672	4490.51	99	1001	Obras e Instalações		Fiscal	3.000		3.000	0,02
000673	4490.51	99	1510	Obras e Instalações		Fiscal		20.000	20.000	0,11
000674	4490.51	99	1520	Obras e Instalações		Fiscal		10.000	10.000	0,05
000675	4490.93	99	1510	Indenizações e Restituições		Fiscal		537	537	0,00
000676	4490.93	99	1520	Indenizações e Restituições		Fiscal		537	537	0,00
20	605	3029	2054	Manutenção dos carros-pipa deste município			55.000		55.000	0,30
Objetivo: Manter a regularidade do abastecimento d'água em todo o território municipal										
3300.00	OUTRAS DESPESAS CORRENTES						45.000		45.000	0,24
3390.00	Aplicações Diretas						45.000		45.000	0,24
000722	3390.30	99	1001	Material de Consumo		Fiscal	15.000		15.000	0,08
000723	3390.36	99	1001	Outros Serviços de Terceiros - Pessoa Física		Fiscal	10.000		10.000	0,05
000724	3390.39	99	1001	Outros Serviços de Terceiros - Pessoa Jurídica		Fiscal	20.000		20.000	0,11
4400.00	INVESTIMENTOS						10.000		10.000	0,05
4490.00	Aplicações Diretas						10.000		10.000	0,05
000725	4490.52	99	1001	Equipamentos e Material Permanente		Fiscal	10.000		10.000	0,05
Programa: 3030	Meio ambiente é vida						12.298		12.298	0,07
Objetivo: Manter as reservas naturais e gerar desenvolvimento para o município sem afetar o meio ambiente										
18	541	3030	2055	Manutenção das Atividades do Meio Ambiente			12.298		12.298	0,07
Objetivo: Manter as reservas naturais deste município										
3100.00	PESSOAL E ENCARGOS SOCIAIS						4.502		4.502	0,02
3190.00	Aplicações Diretas						4.502		4.502	0,02
000726	3190.04	99	1001	Contratação por Tempo Determinado		Fiscal	1.100		1.100	0,01
000727	3190.11	99	1001	Vencimentos e Vantagens Fixas - Pessoal Civil		Fiscal	2.150		2.150	0,01
000728	3190.13	99	1001	Obrigações Patronais		Seguridade	715		715	0,00
000729	3190.16	99	1001	Outras Despesas Variáveis - Pessoal Civil		Fiscal	537		537	0,00
3300.00	OUTRAS DESPESAS CORRENTES						6.722		6.722	0,04
3371.00	Transferências a Consórcios Públicos						2.000		2.000	0,01
000730	3371.70	99	1001	Rateio pela Participação em Consórcio Público		Fiscal	2.000		2.000	0,01
3390.00	Aplicações Diretas						4.722		4.722	0,03
000731	3390.04	99	1001	Contratação por Tempo Determinado		Fiscal	537		537	0,00
Diárias - Civil										



Prefeitura Municipal de Quixaba

Secretaria Municipal da Fazenda, Finanças e Tesouraria

Departamento de Contabilidade - Orçamento-Programa de 2021 - R\$ 1,00

Demonstrativo da Despesa por Elemento - D.D.E.

Classificação Institucional Funcional Programática				Esfera	Recursos do Tesouro	Outros Recursos	Total da Dotação Orçamentária	%	
Natureza de Despesa/Modalidade de Aplicação/Elemento de Despesa/Fonte de Recurso									
Órgão:	02	Prefeitura Municipal de Quixaba			9.266.363	8.376.480	17.642.843	95,55	
Legislação:									
Finalidade:									
Unidade:	02.060	Secretaria Municipal de Agricultura, Desenvolvimento Econômico e Meio Ambiente			575.840	104.209	680.049	3,68	
Legislação:									
Finalidade:									
	3300.00	OUTRAS DESPESAS CORRENTES			6.722		6.722	0,04	
	3390.00	Aplicações Diretas			4.722		4.722	0,03	
000732	3390.14	99	1001	Fiscal	500		500	0,00	
000733	3390.30	99	1001	Fiscal	537		537	0,00	
000734	3390.32	99	1001	Fiscal	500		500	0,00	
000735	3390.33	99	1001	Fiscal	537		537	0,00	
000736	3390.35	99	1001	Fiscal	537		537	0,00	
000737	3390.36	99	1001	Fiscal	537		537	0,00	
000738	3390.39	99	1001	Fiscal	537		537	0,00	
000739	3390.92	99	1001	Fiscal	500		500	0,00	
	4400.00	INVESTIMENTOS			1.074		1.074	0,01	
	4490.00	Aplicações Diretas			1.074		1.074	0,01	
000740	4490.51	99	1001	Fiscal	537		537	0,00	
000741	4490.52	99	1001	Fiscal	537		537	0,00	
Resumo da Unidade	Pessoal e Encargos Sociais	Juros e Encargos da Dívida	Outras Despesas Correntes	Investimentos	Inversões Financeiras	Amortização da Dívida	Reserva de Contigência	Total	%
Fiscal:	91.478	2.000	315.628	248.396		3.000		660.502	3,58
Seguridade:	19.547							19.547	0,11
Total:	111.025	2.000	315.628	248.396		3.000		680.049	3,68



Prefeitura Municipal de Quixaba

Secretaria Municipal da Fazenda, Finanças e Tesouraria

Departamento de Contabilidade - Orçamento-Programa de 2021 - R\$ 1,00

Demonstrativo da Despesa por Elemento - D.D.E.

Classificação Institucional Funcional Programática						Recursos do	Outros Recursos	Total da Dotação		
Natureza de Despesa/Modalidade de Aplicação/Elemento de Despesa/Fonte de Recurso						Esfera	Tesouro	Orçamentária	%	
Órgão: 02	Prefeitura Municipal de Quixaba						9.266.363	8.376.480	17.642.843	95,55
Legislação:										
Finalidade:										
Unidade: 02.070	Secretaria Municipal de Educação						1.578.985	2.382.128	3.961.113	21,45
Legislação:										
Finalidade:										
Programa: 0001	Amortização da dívida contratada						33.000		33.000	0,18
Objetivo: Amortização da dívida contratada										
28	841	0001	0005 Amortização de encargos da dívida contratada				33.000		33.000	0,18
Objetivo: Amortização de encargos da dívida contratada										
		3200.00	JUROS E ENCARGOS DA DÍVIDA				8.000		8.000	0,04
		3290.00	Aplicações Diretas				8.000		8.000	0,04
000756	3290.21	99	1001	Juros sobre a Dívida por Contrato		Fiscal	8.000	8.000	0,04	
		4600.00	AMORTIZAÇÃO DA DÍVIDA				25.000		25.000	0,14
		4690.00	Aplicações Diretas				25.000		25.000	0,14
000757	4690.71	99	1001	Principal da Dívida Contratual Resgatado		Fiscal	20.000	20.000	0,11	
000758	4690.92	99	1001	Despesas de Exercícios Anteriores		Fiscal	5.000	5.000	0,03	
Programa: 2001	Melhorar as condições da Educação no município.						74.862	1.647.308	1.722.170	9,33
Objetivo: Melhorar o nível de escolaridade do município										
12	365	2001	1035	Const. Reconstr. Reforma e Ampliação de Unid. Escolares do Ensino Infantil/Creches e Equipamentos			7.500	97.500	105.000	0,57
Objetivo: Proporcionar um melhor conforto ao alunado										
		4400.00	INVESTIMENTOS				7.500	97.500	105.000	0,57
		4490.00	Aplicações Diretas				7.500	97.500	105.000	0,57
000759	4490.39	99	1111	Outros Serviços de Terceiros - Pessoa Jurídica		Fiscal	500	500	0,00	
000760	4490.39	99	1124	Outros Serviços de Terceiros - Pessoa Jurídica		Fiscal		500	0,00	
000761	4490.39	99	1125	Outros Serviços de Terceiros - Pessoa Jurídica		Fiscal		500	0,00	
000762	4490.51	99	1111	Obras e Instalações		Fiscal	5.000	5.000	0,03	
000763	4490.51	99	1124	Obras e Instalações		Fiscal		20.000	0,11	
000764	4490.51	99	1125	Obras e Instalações		Fiscal		25.000	0,14	
000765	4490.51	99	1930	Obras e Instalações		Fiscal		12.500	0,07	
000766	4490.52	99	1111	Equipamentos e Material Permanente		Fiscal	2.000	2.000	0,01	
000767	4490.52	99	1124	Equipamentos e Material Permanente		Fiscal		23.000	0,12	
000768	4490.52	99	1125	Equipamentos e Material Permanente		Fiscal		15.000	0,08	
000769	4490.93	99	1124	Indenizações e Restituições		Fiscal		500	0,00	
000770	4490.93	99	1125	Indenizações e Restituições		Fiscal		500	0,00	
12	361	2001	1038	Construção, Ampliação e Reforma de Quadra /Ginásio Poliesportivo			3.000	40.000	43.000	0,23
Objetivo: Desenvolver a capacidade física dos alunos										
		4400.00	INVESTIMENTOS				3.000	40.000	43.000	0,23
		4490.00	Aplicações Diretas				3.000	40.000	43.000	0,23
000796	4490.39	99	1124	Outros Serviços de Terceiros - Pessoa Jurídica		Fiscal		500	0,00	
000797	4490.39	99	1125	Outros Serviços de Terceiros - Pessoa Jurídica		Fiscal		500	0,00	



Prefeitura Municipal de Quixaba

Secretaria Municipal da Fazenda, Finanças e Tesouraria

Departamento de Contabilidade - Orçamento-Programa de 2021 - R\$ 1,00

Demonstrativo da Despesa por Elemento - D.D.E.

Classificação Institucional Funcional Programática						Recursos do	Outros Recursos	Total da Dotação		
Natureza de Despesa/Modalidade de Aplicação/Elemento de Despesa/Fonte de Recurso						Esfera	Tesouro	Orçamentária	%	
Órgão: 02	Prefeitura Municipal de Quixaba						9.266.363	8.376.480	17.642.843	95,55
Legislação:										
Finalidade:										
Unidade: 02.070	Secretaria Municipal de Educação						1.578.985	2.382.128	3.961.113	21,45
Legislação:										
Finalidade:										
4400.00	INVESTIMENTOS						3.000	40.000	43.000	0,23
4490.00	Aplicações Diretas						3.000	40.000	43.000	0,23
000798	4490.51	99	1111	Obras e Instalações	Fiscal	3.000		3.000	0,02	
000799	4490.51	99	1124	Obras e Instalações	Fiscal		10.000	10.000	0,05	
000800	4490.51	99	1125	Obras e Instalações	Fiscal		20.000	20.000	0,11	
000801	4490.51	99	1930	Obras e Instalações	Fiscal		8.000	8.000	0,04	
000802	4490.93	99	1124	Indenizações e Restituições	Fiscal		500	500	0,00	
000803	4490.93	99	1125	Indenizações e Restituições	Fiscal		500	500	0,00	
12	361	2001	2060	Manutenção do Fundo para o Desenvolvimento do Ensino Fundamental - FUNDEB -70% Magistério			908.364	908.364	4,92	
Objetivo: Manutenção do Fundo para o Desenvolvimento do Ensino Fundamental - FUNDEB										
3100.00	PESSOAL E ENCARGOS SOCIAIS							908.364	908.364	4,92
3190.00	Aplicações Diretas							908.364	908.364	4,92
000822	3190.04	99	1112	Contratação por Tempo Determinado	Fiscal		13.400	13.400	0,07	
000823	3190.04	99	1114	Contratação por Tempo Determinado	Fiscal		24.000	24.000	0,13	
000824	3190.11	99	1112	Vencimentos e Vantagens Fixas - Pessoal Civil	Fiscal		673.241	673.241	3,65	
000825	3190.11	99	1114	Vencimentos e Vantagens Fixas - Pessoal Civil	Fiscal		28.184	28.184	0,15	
000826	3190.13	99	1112	Obrigações Patronais	Seguridade		155.983	155.983	0,84	
000827	3190.13	99	1114	Obrigações Patronais	Fiscal		9.120	9.120	0,05	
000828	3190.92	99	1112	Despesas de Exercícios Anteriores	Fiscal		500	500	0,00	
000829	3190.92	99	1114	Despesas de Exercícios Anteriores	Fiscal		3.936	3.936	0,02	
12	361	2001	2061	Manutenção das Atividades da Secretaria de Educação			16.751	16.751	0,09	
Objetivo: Manter as diversas atividades da SEC										
3100.00	PESSOAL E ENCARGOS SOCIAIS						5.529	5.529	0,03	
3190.00	Aplicações Diretas						5.529	5.529	0,03	
000831	3190.04	99	1001	Contratação por Tempo Determinado	Fiscal	1.100		1.100	0,01	
000832	3190.11	99	1001	Vencimentos e Vantagens Fixas - Pessoal Civil	Fiscal	2.500		2.500	0,01	
000833	3190.13	99	1001	Obrigações Patronais	Seguridade	792		792	0,00	
000834	3190.91	99	1001	Sentenças Judiciais	Fiscal	537		537	0,00	
000835	3190.92	99	1001	Despesas de Exercícios Anteriores	Fiscal	600		600	0,00	
3300.00	OUTRAS DESPESAS CORRENTES						9.722	9.722	0,05	
3390.00	Aplicações Diretas						9.722	9.722	0,05	
000836	3390.04	99	1001	Contratação por Tempo Determinado	Fiscal	500		500	0,00	
000837	3390.14	99	1001	Diárias - Civil	Fiscal	537		537	0,00	
000838	3390.30	99	1001	Material de Consumo	Fiscal	3.000		3.000	0,02	
000839	3390.31	99	1001	Premiações Culturais, Artísticas, Científicas, Desportivas e Outras (6)(I)	Fiscal	537		537	0,00	



Prefeitura Municipal de Quixaba

Secretaria Municipal da Fazenda, Finanças e Tesouraria

Departamento de Contabilidade - Orçamento-Programa de 2021 - R\$ 1,00

Demonstrativo da Despesa por Elemento - D.D.E.

Classificação Institucional Funcional Programática						Recursos do	Outros Recursos	Total da Dotação		
Natureza de Despesa/Modalidade de Aplicação/Elemento de Despesa/Fonte de Recurso						Esfera	Tesouro	Orçamentária	%	
Órgão: 02	Prefeitura Municipal de Quixaba						9.266.363	8.376.480	17.642.843	95,55
Legislação:										
Finalidade:										
Unidade: 02.070	Secretaria Municipal de Educação						1.578.985	2.382.128	3.961.113	21,45
Legislação:										
Finalidade:										
3300.00	OUTRAS DESPESAS CORRENTES						9.722		9.722	0,05
3390.00	Aplicações Diretas						9.722		9.722	0,05
000840	3390.33	99	1001	Passagens e Despesas com Locomoção		Fiscal	537		537	0,00
000841	3390.35	99	1001	Serviços de Consultoria		Fiscal	500		500	0,00
000842	3390.36	99	1001	Outros Serviços de Terceiros - Pessoa Física		Fiscal	500		500	0,00
000843	3390.39	99	1001	Outros Serviços de Terceiros - Pessoa Jurídica		Fiscal	2.000		2.000	0,01
000844	3390.91	99	1001	Sentenças Judiciais		Fiscal	537		537	0,00
000845	3390.92	99	1001	Despesas de Exercícios Anteriores		Fiscal	537		537	0,00
000846	3390.93	99	1001	Indenizações e Restituições		Fiscal	537		537	0,00
4400.00	INVESTIMENTOS						1.500		1.500	0,01
4490.00	Aplicações Diretas						1.500		1.500	0,01
000847	4490.51	99	1001	Obras e Instalações		Fiscal	1.000		1.000	0,01
000848	4490.52	99	1001	Equipamentos e Material Permanente		Fiscal	500		500	0,00
12	361	2001	2062	Manutenção do Transporte Escolar -PNATE				26.685	26.685	0,14
Objetivo: Levar com segurança o aluno até a sala de aula										
3100.00	PESSOAL E ENCARGOS SOCIAIS							3.960	3.960	0,02
3190.00	Aplicações Diretas							3.960	3.960	0,02
000849	3190.13	99	1123	Obrigações Patronais		Seguridade		3.960	3.960	0,02
3300.00	OUTRAS DESPESAS CORRENTES							22.725	22.725	0,12
3390.00	Aplicações Diretas							22.725	22.725	0,12
000850	3390.04	99	1123	Contratação por Tempo Determinado		Fiscal		1.100	1.100	0,01
000851	3390.30	99	1123	Material de Consumo		Fiscal		1.500	1.500	0,01
000852	3390.36	99	1123	Outros Serviços de Terceiros - Pessoa Física		Fiscal		18.000	18.000	0,10
000853	3390.39	99	1123	Outros Serviços de Terceiros - Pessoa Jurídica		Fiscal		575	575	0,00
000854	3390.47	99	1123	Obrigações Tributárias e Contributivas		Fiscal		1.033	1.033	0,01
000855	3390.92	99	1123	Despesas de Exercícios Anteriores		Fiscal		517	517	0,00
12	361	2001	2065	Manutenção das Atividades do FUNDEB 30%				480.201	480.201	2,60
Objetivo: Manter as atividades do FUNDEB										
3100.00	PESSOAL E ENCARGOS SOCIAIS							245.844	245.844	1,33
3190.00	Aplicações Diretas							245.844	245.844	1,33
000906	3190.03	99	1113	Pensões		Fiscal		1.100	1.100	0,01
000907	3190.04	99	1113	Contratação por Tempo Determinado		Fiscal		71.500	71.500	0,39
000908	3190.11	99	1113	Vencimentos e Vantagens Fixas - Pessoal Civil		Fiscal		127.000	127.000	0,69
000909	3190.13	99	1113	Obrigações Patronais		Seguridade		43.670	43.670	0,24
000910	3190.16	99	1113	Outras Despesas Variáveis - Pessoal Civil		Fiscal		1.000	1.000	0,01



Prefeitura Municipal de Quixaba

Secretaria Municipal da Fazenda, Finanças e Tesouraria

Departamento de Contabilidade - Orçamento-Programa de 2021 - R\$ 1,00

Demonstrativo da Despesa por Elemento - D.D.E.

Classificação Institucional Funcional Programática				Esfera	Recursos do Tesouro	Outros Recursos	Total da Dotação Orçamentária	%
Natureza de Despesa/Modalidade de Aplicação/Elemento de Despesa/Fonte de Recurso								
Órgão: 02	Prefeitura Municipal de Quixaba				9.266.363	8.376.480	17.642.843	95,55
Legislação:								
Finalidade:								
Unidade: 02.070	Secretaria Municipal de Educação				1.578.985	2.382.128	3.961.113	21,45
Legislação:								
Finalidade:								
3100.00	PESSOAL E ENCARGOS SOCIAIS					245.844	245.844	1,33
3190.00	Aplicações Diretas					245.844	245.844	1,33
000911	3190.91	99	1113 Sentenças Judiciais	Fiscal		1.074	1.074	0,01
000912	3190.92	99	1113 Despesas de Exercícios Anteriores	Fiscal		500	500	0,00
3300.00	OUTRAS DESPESAS CORRENTES					228.098	228.098	1,24
3390.00	Aplicações Diretas					228.098	228.098	1,24
000913	3390.04	99	1113 Contratação por Tempo Determinado	Fiscal		500	500	0,00
000914	3390.04	99	1115 Contratação por Tempo Determinado	Fiscal		500	500	0,00
000915	3390.14	99	1113 Diárias - Civil	Fiscal		1.500	1.500	0,01
000916	3390.14	99	1115 Diárias - Civil	Fiscal		500	500	0,00
000917	3390.30	99	1113 Material de Consumo	Fiscal		107.000	107.000	0,58
000918	3390.30	99	1115 Material de Consumo	Fiscal		11.680	11.680	0,06
000919	3390.31	99	1113 Premiações Culturais, Artísticas, Científicas, Desportivas e Outras (6)(I)	Fiscal		1.000	1.000	0,01
000920	3390.31	99	1115 Premiações Culturais, Artísticas, Científicas, Desportivas e Outras (6)(I)	Fiscal		500	500	0,00
000921	3390.32	99	1113 Material, Bem ou Serviço para Distribuição Gratuita	Fiscal		1.500	1.500	0,01
000922	3390.32	99	1115 Material, Bem ou Serviço para Distribuição Gratuita	Fiscal		500	500	0,00
000923	3390.33	99	1113 Passagens e Despesas com Locomoção	Fiscal		1.074	1.074	0,01
000924	3390.33	99	1115 Passagens e Despesas com Locomoção	Fiscal		500	500	0,00
000925	3390.35	99	1113 Serviços de Consultoria	Fiscal		2.000	2.000	0,01
000926	3390.35	99	1115 Serviços de Consultoria	Fiscal		780	780	0,00
000927	3390.36	99	1113 Outros Serviços de Terceiros - Pessoa Física	Fiscal		50.000	50.000	0,27
000928	3390.36	99	1115 Outros Serviços de Terceiros - Pessoa Física	Fiscal		5.500	5.500	0,03
000929	3390.39	99	1113 Outros Serviços de Terceiros - Pessoa Jurídica	Fiscal		30.731	30.731	0,17
000931	3390.47	99	1113 Obrigações Tributárias e Contributivas	Fiscal		1.074	1.074	0,01
000932	3390.47	99	1115 Obrigações Tributárias e Contributivas	Fiscal		500	500	0,00
000933	3390.91	99	1113 Sentenças Judiciais	Fiscal		1.074	1.074	0,01
000934	3390.91	99	1115 Sentenças Judiciais	Fiscal		500	500	0,00
000935	3390.92	99	1113 Despesas de Exercícios Anteriores	Fiscal		1.074	1.074	0,01
000936	3390.92	99	1115 Despesas de Exercícios Anteriores	Fiscal		6.000	6.000	0,03
000937	3390.93	99	1113 Indenizações e Restituições	Fiscal		1.611	1.611	0,01
000938	3390.93	99	1115 Indenizações e Restituições	Fiscal		500	500	0,00
4400.00	INVESTIMENTOS					6.259	6.259	0,03
4490.00	Aplicações Diretas					6.259	6.259	0,03
000939	4490.51	99	1113 Obras e Instalações	Fiscal		1.611	1.611	0,01
000940	4490.52	99	1113 Equipamentos e Material Permanente	Fiscal		2.500	2.500	0,01



Prefeitura Municipal de Quixaba

Secretaria Municipal da Fazenda, Finanças e Tesouraria

Departamento de Contabilidade - Orçamento-Programa de 2021 - R\$ 1,00

Demonstrativo da Despesa por Elemento - D.D.E.

Classificação Institucional Funcional Programática						Recursos do	Outros Recursos	Total da Dotação		
Natureza de Despesa/Modalidade de Aplicação/Elemento de Despesa/Fonte de Recurso						Esfera	Tesouro	Orçamentária	%	
Órgão: 02	Prefeitura Municipal de Quixaba						9.266.363	8.376.480	17.642.843	95,55
Legislação:										
Finalidade:										
Unidade: 02.070	Secretaria Municipal de Educação						1.578.985	2.382.128	3.961.113	21,45
Legislação:										
Finalidade:										
4400.00	INVESTIMENTOS							6.259	6.259	0,03
4490.00	Aplicações Diretas							6.259	6.259	0,03
000941	4490.61	99	1113	Aquisição de Imóveis		Fiscal		1.074	1.074	0,01
000942	4490.92	99	1113	Despesas de Exercícios Anteriores		Fiscal		1.074	1.074	0,01
12	364	2001	2072	Ajuda para estudantes universitários			14.500		14.500	0,08
Objetivo: Dar condições aos alunos universitários carentes										
3300.00	OUTRAS DESPESAS CORRENTES						14.500		14.500	0,08
3390.00	Aplicações Diretas						14.500		14.500	0,08
001009	3390.18	99	1111	Auxílio Financeiro a Estudantes		Fiscal	9.000		9.000	0,05
001010	3390.19	99	1111	Auxílio-Fardamento		Fiscal	1.000		1.000	0,01
001011	3390.30	99	1111	Material de Consumo		Fiscal	1.000		1.000	0,01
001012	3390.32	99	1111	Material, Bem ou Serviço para Distribuição Gratuita		Fiscal	1.000		1.000	0,01
001013	3390.36	99	1111	Outros Serviços de Terceiros - Pessoa Física		Fiscal	1.000		1.000	0,01
001014	3390.39	99	1111	Outros Serviços de Terceiros - Pessoa Jurídica		Fiscal	1.500		1.500	0,01
12	362	2001	2073	Ajuda a estudantes do ensino médio			12.500		12.500	0,07
Objetivo: Melhorar a qualidade de ensino dos estudantes										
3300.00	OUTRAS DESPESAS CORRENTES						12.500		12.500	0,07
3390.00	Aplicações Diretas						12.500		12.500	0,07
001015	3390.18	99	1111	Auxílio Financeiro a Estudantes		Fiscal	6.750		6.750	0,04
001016	3390.32	99	1111	Material, Bem ou Serviço para Distribuição Gratuita		Fiscal	1.000		1.000	0,01
001017	3390.36	99	1111	Outros Serviços de Terceiros - Pessoa Física		Fiscal	1.000		1.000	0,01
001018	3390.39	99	1111	Outros Serviços de Terceiros - Pessoa Jurídica		Fiscal	1.000		1.000	0,01
001019	3390.46	99	1111	Auxílio-Alimentação		Fiscal	2.750		2.750	0,01
12	306	2001	2076	Manutenção do Programa de Merenda Escolar -PNAE PRE-ESCOLA			16.000	4.000	20.000	0,11
Objetivo: Manutenção do Programa de Merenda Escolar -PNAE PRE-ESCOLA										
3300.00	OUTRAS DESPESAS CORRENTES						16.000	4.000	20.000	0,11
3390.00	Aplicações Diretas						16.000	4.000	20.000	0,11
001027	3390.30	99	1001	Material de Consumo		Fiscal	16.000		16.000	0,09
001028	3390.30	99	1122	Material de Consumo		Fiscal		4.000	4.000	0,02
12	306	2001	2077	Manutenção do Programa de Merenda Escolar -PNAE/ EJA			1.611	3.000	4.611	0,02
Objetivo: Manutenção do Programa de Merenda Escolar -PNAE/ EJA										
3300.00	OUTRAS DESPESAS CORRENTES						1.611	3.000	4.611	0,02
3390.00	Aplicações Diretas						1.611	3.000	4.611	0,02
001029	3390.30	99	1001	Material de Consumo		Fiscal	1.611		1.611	0,01
001030	3390.30	99	1122	Material de Consumo		Fiscal		3.000	3.000	0,02



Prefeitura Municipal de Quixaba

Secretaria Municipal da Fazenda, Finanças e Tesouraria

Departamento de Contabilidade - Orçamento-Programa de 2021 - R\$ 1,00

Demonstrativo da Despesa por Elemento - D.D.E.

Classificação Institucional Funcional Programática						Recursos do	Outros Recursos	Total da Dotação		
Natureza de Despesa/Modalidade de Aplicação/Elemento de Despesa/Fonte de Recurso						Esfera	Tesouro	Orçamentária	%	
Órgão: 02	Prefeitura Municipal de Quixaba						9.266.363	8.376.480	17.642.843	95,55
Legislação:										
Finalidade:										
Unidade: 02.070	Secretaria Municipal de Educação						1.578.985	2.382.128	3.961.113	21,45
Legislação:										
Finalidade:										
12	306	2001	2078	Manutenção do Programa de Merenda Escolar -PNAE/ AEE			3.000	3.000	6.000	0,03
Objetivo: Manutenção do Programa de Merenda Escolar -PNAE/ AEE										
			3300.00	OUTRAS DESPESAS CORRENTES			3.000	3.000	6.000	0,03
			3390.00	Aplicações Diretas			3.000	3.000	6.000	0,03
001031	3390.30	99	1001	Material de Consumo		Fiscal	3.000		3.000	0,02
001032	3390.30	99	1122	Material de Consumo		Fiscal		3.000	3.000	0,02
12	366	2001	2081	Manutenção das atividades da Educação de Jovens e Adultos (EJA) - FUNDEB 70%				34.740	34.740	0,19
Objetivo: Manutenção das atividades da Educação de Jovens e Adultos (EJA) - FUNDEB 70%										
			3100.00	PESSOAL E ENCARGOS SOCIAIS				34.740	34.740	0,19
			3190.00	Aplicações Diretas				34.740	34.740	0,19
001053	3190.04	99	1112	Contratação por Tempo Determinado		Fiscal		2.000	2.000	0,01
001054	3190.11	99	1112	Vencimentos e Vantagens Fixas - Pessoal Civil		Fiscal		26.000	26.000	0,14
001055	3190.13	99	1112	Obrigações Patronais		Seguridade		6.160	6.160	0,03
001056	3190.16	99	1112	Outras Despesas Variáveis - Pessoal Civil		Fiscal		580	580	0,00
12	361	2001	2082	Manutenção do Quota Salário Educação-QSE				42.000	42.000	0,23
Objetivo: Manter o apoio ao transporte Escolar do município										
			3100.00	PESSOAL E ENCARGOS SOCIAIS				4.400	4.400	0,02
			3190.00	Aplicações Diretas				4.400	4.400	0,02
001057	3190.13	99	1120	Obrigações Patronais		Seguridade		4.400	4.400	0,02
			3300.00	OUTRAS DESPESAS CORRENTES				37.600	37.600	0,20
			3390.00	Aplicações Diretas				37.600	37.600	0,20
001058	3390.30	99	1120	Material de Consumo		Fiscal		12.000	12.000	0,06
001059	3390.33	99	1120	Passagens e Despesas com Locomoção		Fiscal		600	600	0,00
001060	3390.36	99	1120	Outros Serviços de Terceiros - Pessoa Física		Fiscal		20.000	20.000	0,11
001061	3390.39	99	1120	Outros Serviços de Terceiros - Pessoa Jurídica		Fiscal		3.000	3.000	0,02
001062	3390.92	99	1120	Despesas de Exercícios Anteriores		Fiscal		2.000	2.000	0,01
12	367	2001	2086	Manutenção das Atividades de Educação Especial				7.818	7.818	0,04
Objetivo: Manter as Atividades de Educação Especial										
			3300.00	OUTRAS DESPESAS CORRENTES				6.818	6.818	0,04
			3390.00	Aplicações Diretas				6.818	6.818	0,04
001076	3390.04	99	1124	Contratação por Tempo Determinado		Fiscal		859	859	0,00
001077	3390.30	99	1124	Material de Consumo		Fiscal		2.500	2.500	0,01
001078	3390.35	99	1124	Serviços de Consultoria		Fiscal		800	800	0,00
001079	3390.36	99	1124	Outros Serviços de Terceiros - Pessoa Física		Fiscal		800	800	0,00
001080	3390.39	99	1124	Outros Serviços de Terceiros - Pessoa Jurídica		Fiscal		1.000	1.000	0,01



Prefeitura Municipal de Quixaba

Secretaria Municipal da Fazenda, Finanças e Tesouraria

Departamento de Contabilidade - Orçamento-Programa de 2021 - R\$ 1,00

Demonstrativo da Despesa por Elemento - D.D.E.

Classificação Institucional Funcional Programática						Recursos do	Outros Recursos	Total da Dotação		
Natureza de Despesa/Modalidade de Aplicação/Elemento de Despesa/Fonte de Recurso						Esfera	Tesouro	Orçamentária	%	
Órgão: 02	Prefeitura Municipal de Quixaba						9.266.363	8.376.480	17.642.843	95,55
Legislação:										
Finalidade:										
Unidade: 02.070	Secretaria Municipal de Educação						1.578.985	2.382.128	3.961.113	21,45
Legislação:										
Finalidade:										
3300.00	OUTRAS DESPESAS CORRENTES							6.818	6.818	0,04
3390.00	Aplicações Diretas							6.818	6.818	0,04
001081	3390.92	99	1124	Despesas de Exercícios Anteriores		Fiscal	859	859	0,00	
4400.00	INVESTIMENTOS							1.000	1.000	0,01
4490.00	Aplicações Diretas							1.000	1.000	0,01
001082	4490.52	99	1124	Equipamentos e Material Permanente		Fiscal	1.000	1.000	0,01	
Programa: 3004	Ação Governamental						1.037.074	1.037.074	5,62	
Objetivo: Manter a manutenção das atividades corriqueiras da Administração Municipal.										
12	361	3004	2063	Manutenção das Atividades do Ensino Fundamental - MDE			1.037.074	1.037.074	5,62	
Objetivo: Melhorar o ensino da rede pública municipal										
3100.00	PESSOAL E ENCARGOS SOCIAIS						800.270	800.270	4,33	
3190.00	Aplicações Diretas						800.270	800.270	4,33	
000856	3190.03	99	1111	Pensões		Fiscal	2.000	2.000	0,01	
000857	3190.04	99	1111	Contratação por Tempo Determinado		Fiscal	1.500	1.500	0,01	
000858	3190.11	99	1111	Vencimentos e Vantagens Fixas - Pessoal Civil		Fiscal	652.000	652.000	3,53	
000859	3190.13	99	1111	Obrigações Patronais		Seguridade	143.770	143.770	0,78	
000860	3190.91	99	1111	Sentenças Judiciais		Fiscal	500	500	0,00	
000861	3190.92	99	1111	Despesas de Exercícios Anteriores		Fiscal	500	500	0,00	
3300.00	OUTRAS DESPESAS CORRENTES						229.004	229.004	1,24	
3350.00	Transferências a Instituições Privadas sem Fins Lucrativos						1.037	1.037	0,01	
000862	3350.41	99	1111	Contribuições		Fiscal	537	537	0,00	
000863	3350.43	99	1111	Subvenções Sociais		Fiscal	500	500	0,00	
3390.00	Aplicações Diretas						227.967	227.967	1,23	
000864	3390.14	99	1111	Diárias - Civil		Fiscal	1.000	1.000	0,01	
000865	3390.18	99	1150	Auxílio Financeiro a Estudantes		Fiscal	500	500	0,00	
000866	3390.30	99	1111	Material de Consumo		Fiscal	51.619	51.619	0,28	
000867	3390.31	99	1111	Premiações Culturais, Artísticas, Científicas, Desportivas e Outras (6)(I)		Fiscal	2.000	2.000	0,01	
000868	3390.32	99	1111	Material, Bem ou Serviço para Distribuição Gratuita		Fiscal	2.000	2.000	0,01	
000869	3390.33	99	1111	Passagens e Despesas com Locomoção		Fiscal	1.000	1.000	0,01	
000870	3390.35	99	1111	Serviços de Consultoria		Fiscal	6.000	6.000	0,03	
000871	3390.36	99	1111	Outros Serviços de Terceiros - Pessoa Física		Fiscal	122.000	122.000	0,66	
000872	3390.39	99	1111	Outros Serviços de Terceiros - Pessoa Jurídica		Fiscal	29.848	29.848	0,16	
000873	3390.40	99	1111	Serviços de Tecnologia da Informação e Comunicação		Fiscal	5.000	5.000	0,03	
000874	3390.47	99	1111	Obrigações Tributárias e Contributivas		Fiscal	500	500	0,00	
000875	3390.91	99	1111	Sentenças Judiciais		Fiscal	500	500	0,00	



Prefeitura Municipal de Quixaba

Secretaria Municipal da Fazenda, Finanças e Tesouraria

Departamento de Contabilidade - Orçamento-Programa de 2021 - R\$ 1,00

Demonstrativo da Despesa por Elemento - D.D.E.

Classificação Institucional Funcional Programática						Recursos do	Outros Recursos	Total da Dotação		
Natureza de Despesa/Modalidade de Aplicação/Elemento de Despesa/Fonte de Recurso						Esfera	Tesouro	Orçamentária	%	
Órgão: 02	Prefeitura Municipal de Quixaba						9.266.363	8.376.480	17.642.843	95,55
Legislação:										
Finalidade:										
Unidade: 02.070	Secretaria Municipal de Educação						1.578.985	2.382.128	3.961.113	21,45
Legislação:										
Finalidade:										
3300.00	OUTRAS DESPESAS CORRENTES						229.004		229.004	1,24
3390.00	Aplicações Diretas						227.967		227.967	1,23
000876	3390.92	99	1111	Despesas de Exercícios Anteriores		Fiscal	5.000		5.000	0,03
000877	3390.93	99	1111	Indenizações e Restituições		Fiscal	1.000		1.000	0,01
4400.00	INVESTIMENTOS						7.800		7.800	0,04
4490.00	Aplicações Diretas						7.800		7.800	0,04
000881	4490.51	99	1111	Obras e Instalações		Fiscal	800		800	0,00
000882	4490.52	99	1111	Equipamentos e Material Permanente		Fiscal	6.000		6.000	0,03
000883	4490.92	99	1111	Despesas de Exercícios Anteriores		Fiscal	500		500	0,00
000884	4490.93	99	1111	Indenizações e Restituições		Fiscal	500		500	0,00
Programa: 3011	Transporte Escolar						10.000	212.265	222.265	1,20
Objetivo: Dar mais conforto aos estudantes do município										
12	361	3011	1036	Aquisição de Veículos			10.000	82.145	92.145	0,50
Objetivo: Melhorar a qualidade das atividades da Secretaria de Educação e do transporte dos alunos do município.										
4400.00	INVESTIMENTOS						10.000	82.145	92.145	0,50
4490.00	Aplicações Diretas						10.000	82.145	92.145	0,50
000771	4490.39	99	1124	Outros Serviços de Terceiros - Pessoa Jurídica		Fiscal		215	215	0,00
000772	4490.39	99	1125	Outros Serviços de Terceiros - Pessoa Jurídica		Fiscal		215	215	0,00
000773	4490.39	99	1190	Outros Serviços de Terceiros - Pessoa Jurídica		Fiscal		215	215	0,00
000774	4490.52	99	1111	Equipamentos e Material Permanente		Fiscal	10.000		10.000	0,05
000775	4490.52	99	1124	Equipamentos e Material Permanente		Fiscal		50.000	50.000	0,27
000776	4490.52	99	1125	Equipamentos e Material Permanente		Fiscal		20.000	20.000	0,11
000777	4490.52	99	1190	Equipamentos e Material Permanente		Fiscal		10.000	10.000	0,05
000778	4490.93	99	1124	Indenizações e Restituições		Fiscal		500	500	0,00
000779	4490.93	99	1125	Indenizações e Restituições		Fiscal		500	500	0,00
000780	4490.93	99	1190	Indenizações e Restituições		Fiscal		500	500	0,00
12	361	3011	2079	Manutenção do Transporte Escolar				130.120	130.120	0,70
Objetivo: Manter o transporte para os estudantes										
3100.00	PESSOAL E ENCARGOS SOCIAIS							21.120	21.120	0,11
3190.00	Aplicações Diretas							21.120	21.120	0,11
001033	3190.13	99	1125	Obrigações Patronais		Seguridade		21.120	21.120	0,11
3300.00	OUTRAS DESPESAS CORRENTES							96.000	96.000	0,52
3390.00	Aplicações Diretas							96.000	96.000	0,52
001034	3390.30	99	1125	Material de Consumo		Fiscal		36.000	36.000	0,20
001035	3390.36	99	1125	Outros Serviços de Terceiros - Pessoa Física		Fiscal		24.000	24.000	0,13



Prefeitura Municipal de Quixaba

Secretaria Municipal da Fazenda, Finanças e Tesouraria

Departamento de Contabilidade - Orçamento-Programa de 2021 - R\$ 1,00

Demonstrativo da Despesa por Elemento - D.D.E.

Classificação Institucional Funcional Programática				Esfera	Recursos do Tesouro	Outros Recursos	Total da Dotação Orçamentária	%
Natureza de Despesa/Modalidade de Aplicação/Elemento de Despesa/Fonte de Recurso								
Órgão: 02	Prefeitura Municipal de Quixaba				9.266.363	8.376.480	17.642.843	95,55
Legislação:								
Finalidade:								
Unidade: 02.070	Secretaria Municipal de Educação				1.578.985	2.382.128	3.961.113	21,45
Legislação:								
Finalidade:								
3300.00	OUTRAS DESPESAS CORRENTES					96.000	96.000	0,52
3390.00	Aplicações Diretas					96.000	96.000	0,52
001036	3390.39	99	1125	Outros Serviços de Terceiros - Pessoa Jurídica	Fiscal	26.000	26.000	0,14
001037	3390.92	99	1125	Despesas de Exercícios Anteriores	Fiscal	10.000	10.000	0,05
4400.00	INVESTIMENTOS					13.000	13.000	0,07
4490.00	Aplicações Diretas					13.000	13.000	0,07
001038	4490.52	99	1125	Equipamentos e Material Permanente	Fiscal	13.000	13.000	0,07
Programa: 3026	Lugar de criança É NA CRECHE				292.599	4.000	296.599	1,61
Objetivo: Colocar toda criança na faixa etária de 0 a 6 anos na creche, para que suas mães possam entrar no mercado de trabalho								
12	365	3026	2064	Manutenção das Atividades das Creches do Município		270.599	270.599	1,47
Objetivo: Manter em perfeito funcionamento as creche municipais								
3100.00	PESSOAL E ENCARGOS SOCIAIS				249.231		249.231	1,35
3190.00	Aplicações Diretas				249.231		249.231	1,35
000885	3190.04	99	1111	Contratação por Tempo Determinado	Fiscal	2.150	2.150	0,01
000886	3190.11	99	1111	Vencimentos e Vantagens Fixas - Pessoal Civil	Fiscal	201.200	201.200	1,09
000887	3190.13	99	1111	Obrigações Patronais	Seguridade	44.737	44.737	0,24
000888	3190.16	99	1111	Outras Despesas Variáveis - Pessoal Civil	Fiscal	644	644	0,00
000889	3190.92	99	1111	Despesas de Exercícios Anteriores	Fiscal	500	500	0,00
3300.00	OUTRAS DESPESAS CORRENTES				20.268		20.268	0,11
3350.00	Transferências a Instituições Privadas sem Fins Lucrativos				1.074		1.074	0,01
000890	3350.41	99	1111	Contribuições	Fiscal	537	537	0,00
000891	3350.43	99	1111	Subvenções Sociais	Fiscal	537	537	0,00
3390.00	Aplicações Diretas				19.194		19.194	0,10
000892	3390.04	99	1111	Contratação por Tempo Determinado	Fiscal	800	800	0,00
000893	3390.14	99	1111	Diárias - Civil	Fiscal	700	700	0,00
000894	3390.18	99	1111	Auxílio Financeiro a Estudantes	Fiscal	537	537	0,00
000895	3390.30	99	1111	Material de Consumo	Fiscal	5.000	5.000	0,03
000896	3390.31	99	1111	Premiações Culturais, Artísticas, Científicas, Desportivas e Outras (6)(I)	Fiscal	1.000	1.000	0,01
000897	3390.33	99	1111	Passagens e Despesas com Locomoção	Fiscal	1.000	1.000	0,01
000898	3390.35	99	1111	Serviços de Consultoria	Fiscal	859	859	0,00
000899	3390.36	99	1111	Outros Serviços de Terceiros - Pessoa Física	Fiscal	5.000	5.000	0,03
000900	3390.39	99	1111	Outros Serviços de Terceiros - Pessoa Jurídica	Fiscal	2.150	2.150	0,01
000901	3390.47	99	1111	Obrigações Tributárias e Contributivas	Fiscal	537	537	0,00
000902	3390.91	99	1111	Sentenças Judiciais	Fiscal	537	537	0,00



Prefeitura Municipal de Quixaba

Secretaria Municipal da Fazenda, Finanças e Tesouraria

Departamento de Contabilidade - Orçamento-Programa de 2021 - R\$ 1,00

Demonstrativo da Despesa por Elemento - D.D.E.

Classificação Institucional Funcional Programática						Recursos do	Outros Recursos	Total da Dotação		
Natureza de Despesa/Modalidade de Aplicação/Elemento de Despesa/Fonte de Recurso						Esfera	Tesouro	Orçamentária	%	
Órgão: 02	Prefeitura Municipal de Quixaba						9.266.363	8.376.480	17.642.843	95,55
Legislação:										
Finalidade:										
Unidade: 02.070	Secretaria Municipal de Educação						1.578.985	2.382.128	3.961.113	21,45
Legislação:										
Finalidade:										
3300.00	OUTRAS DESPESAS CORRENTES						20.268		20.268	0,11
3390.00	Aplicações Diretas						19.194		19.194	0,10
000903	3390.92	99	1111	Despesas de Exercícios Anteriores		Fiscal	537		537	0,00
000904	3390.93	99	1111	Indenizações e Restituições		Fiscal	537		537	0,00
4400.00	INVESTIMENTOS						1.100		1.100	0,01
4490.00	Aplicações Diretas						1.100		1.100	0,01
000905	4490.52	99	1111	Equipamentos e Material Permanente		Fiscal	1.100		1.100	0,01
12	306	3026	2075	Manutenção do Programa de Merenda Escolar -PNAE CRECHE			22.000	4.000	26.000	0,14
Objetivo: Manutenção do Programa de Merenda Escolar -PNAE CRECHE										
3300.00	OUTRAS DESPESAS CORRENTES						22.000	4.000	26.000	0,14
3390.00	Aplicações Diretas						22.000	4.000	26.000	0,14
001025	3390.30	99	1001	Material de Consumo		Fiscal	22.000		22.000	0,12
001026	3390.30	99	1122	Material de Consumo		Fiscal		4.000	4.000	0,02
Programa: 3028	Melhorar a qualidade da educação no município						131.450	518.555	650.005	3,52
Objetivo: Melhorar gradativamente a qualidade da educação praticada no município										
12	361	3028	1037	Const. Reconstr. Reforma e Ampliação de Unid. Escolares do Ens. Fundamental e Equipamentos			6.000	124.800	130.800	0,71
Objetivo: Prestar cursos de informática a população carente deste município										
4400.00	INVESTIMENTOS						6.000	124.800	130.800	0,71
4490.00	Aplicações Diretas						6.000	124.800	130.800	0,71
000781	4490.39	99	1111	Outros Serviços de Terceiros - Pessoa Jurídica		Fiscal	500		500	0,00
000782	4490.39	99	1124	Outros Serviços de Terceiros - Pessoa Jurídica		Fiscal		500	500	0,00
000783	4490.39	99	1125	Outros Serviços de Terceiros - Pessoa Jurídica		Fiscal		500	500	0,00
000784	4490.39	99	1190	Outros Serviços de Terceiros - Pessoa Jurídica		Fiscal		500	500	0,00
000785	4490.51	99	1111	Obras e Instalações		Fiscal	3.000		3.000	0,02
000786	4490.51	99	1124	Obras e Instalações		Fiscal		25.800	25.800	0,14
000787	4490.51	99	1125	Obras e Instalações		Fiscal		35.000	35.000	0,19
000788	4490.51	99	1190	Obras e Instalações		Fiscal		10.000	10.000	0,05
000789	4490.52	99	1111	Equipamentos e Material Permanente		Fiscal	2.500		2.500	0,01
000790	4490.52	99	1124	Equipamentos e Material Permanente		Fiscal		23.000	23.000	0,12
000791	4490.52	99	1125	Equipamentos e Material Permanente		Fiscal		18.000	18.000	0,10
000792	4490.52	99	1190	Equipamentos e Material Permanente		Fiscal		10.000	10.000	0,05
000793	4490.93	99	1124	Indenizações e Restituições		Fiscal		500	500	0,00
000794	4490.93	99	1125	Indenizações e Restituições		Fiscal		500	500	0,00
000795	4490.93	99	1190	Indenizações e Restituições		Fiscal		500	500	0,00
12	365	3028	1056	Mobiliário e Equipamentos - PAR Proinfância				43.535	43.535	0,24



Prefeitura Municipal de Quixaba

Secretaria Municipal da Fazenda, Finanças e Tesouraria

Departamento de Contabilidade - Orçamento-Programa de 2021 - R\$ 1,00

Demonstrativo da Despesa por Elemento - D.D.E.

Classificação Institucional Funcional Programática						Recursos do	Outros Recursos	Total da Dotação		
Natureza de Despesa/Modalidade de Aplicação/Elemento de Despesa/Fonte de Recurso						Esfera	Tesouro	Orçamentária	%	
Órgão: 02	Prefeitura Municipal de Quixaba						9.266.363	8.376.480	17.642.843	95,55
Legislação:										
Finalidade:										
Unidade: 02.070	Secretaria Municipal de Educação						1.578.985	2.382.128	3.961.113	21,45
Legislação:										
Finalidade:										
Objetivo: Equipar a Educação municipal										
	4400.00	INVESTIMENTOS						43.535	43.535	0,24
	4490.00	Aplicações Diretas						43.535	43.535	0,24
001704	4490.52	99	1124	Equipamentos e Material Permanente		Fiscal		43.535	43.535	0,24
12	306	3028	2059 Manutenção do Programa de Merenda Escolar -PNAE FUNDAMENTAL				40.000	25.000	65.000	0,35
Objetivo: Manter com eficiência o Programa de Merenda Escolar										
	3300.00	OUTRAS DESPESAS CORRENTES					40.000	25.000	65.000	0,35
	3390.00	Aplicações Diretas					40.000	25.000	65.000	0,35
000820	3390.30	99	1001	Material de Consumo		Fiscal	40.000		40.000	0,22
000821	3390.30	99	1122	Material de Consumo		Fiscal		25.000	25.000	0,14
12	361	3028	2066 Manutenção do PDDE (Programa Dinheiro Direto na Escola)				3.000	5.165	8.165	0,04
Objetivo: Manter e conservar as escolas do município										
	3300.00	OUTRAS DESPESAS CORRENTES					3.000	5.165	8.165	0,04
	3390.00	Aplicações Diretas					3.000	5.165	8.165	0,04
001451	3390.30	99	1001	Material de Consumo		Fiscal	3.000		3.000	0,02
000943	3390.30	99	1121	Material de Consumo		Fiscal		5.165	5.165	0,03
12	365	3028	2067 Manutenção das atividades da educação infantil (de 01 a 05 anos) - MDE				24.272		24.272	0,13
Objetivo: Melhorar a educação desde os primeiros anos das crianças na escola										
	3100.00	PESSOAL E ENCARGOS SOCIAIS					13.555		13.555	0,07
	3190.00	Aplicações Diretas					13.555		13.555	0,07
000944	3190.04	99	1111	Contratação por Tempo Determinado		Fiscal	1.100		1.100	0,01
000945	3190.11	99	1111	Vencimentos e Vantagens Fixas - Pessoal Civil		Fiscal	9.600		9.600	0,05
000946	3190.13	99	1111	Obrigações Patronais		Seguridade	2.355		2.355	0,01
000947	3190.92	99	1111	Despesas de Exercícios Anteriores		Fiscal	500		500	0,00
	3300.00	OUTRAS DESPESAS CORRENTES					9.917		9.917	0,05
	3390.00	Aplicações Diretas					9.917		9.917	0,05
000948	3390.04	99	1111	Contratação por Tempo Determinado		Fiscal	1.000		1.000	0,01
000949	3390.14	99	1111	Diárias - Civil		Fiscal	1.000		1.000	0,01
000950	3390.30	99	1111	Material de Consumo		Fiscal	4.000		4.000	0,02
000951	3390.31	99	1111	Premiações Culturais, Artísticas, Científicas, Desportivas e Outras (6)(I)		Fiscal	500		500	0,00
000952	3390.32	99	1111	Material, Bem ou Serviço para Distribuição Gratuita		Fiscal	500		500	0,00
000953	3390.33	99	1111	Passagens e Despesas com Locomoção		Fiscal	500		500	0,00
000954	3390.35	99	1111	Serviços de Consultoria		Fiscal	600		600	0,00
000955	3390.36	99	1111	Outros Serviços de Terceiros - Pessoa Física		Fiscal	517		517	0,00
000956	3390.39	99	1111	Outros Serviços de Terceiros - Pessoa Jurídica		Fiscal	800		800	0,00



Prefeitura Municipal de Quixaba

Secretaria Municipal da Fazenda, Finanças e Tesouraria

Departamento de Contabilidade - Orçamento-Programa de 2021 - R\$ 1,00

Demonstrativo da Despesa por Elemento - D.D.E.

Classificação Institucional Funcional Programática						Recursos do	Outros Recursos	Total da Dotação		
Natureza de Despesa/Modalidade de Aplicação/Elemento de Despesa/Fonte de Recurso						Esfera	Tesouro	Orçamentária	%	
Órgão: 02	Prefeitura Municipal de Quixaba						9.266.363	8.376.480	17.642.843	95,55
Legislação:										
Finalidade:										
Unidade: 02.070	Secretaria Municipal de Educação						1.578.985	2.382.128	3.961.113	21,45
Legislação:										
Finalidade:										
3300.00	OUTRAS DESPESAS CORRENTES						9.917		9.917	0,05
3390.00	Aplicações Diretas						9.917		9.917	0,05
000957	3390.92	99	1111	Despesas de Exercícios Anteriores		Fiscal	500	500	0,00	
4400.00	INVESTIMENTOS						800		800	0,00
4490.00	Aplicações Diretas						800		800	0,00
000958	4490.52	99	1111	Equipamentos e Material Permanente		Fiscal	800	800	0,00	
12	366	3028	2068	Manutenção das atividades da Educação de Jovens e Adultos (EJA) - MDE			55.578		55.578	0,30
Objetivo: Educar Jovens e adultos										
3100.00	PESSOAL E ENCARGOS SOCIAIS						47.482		47.482	0,26
3190.00	Aplicações Diretas						47.482		47.482	0,26
000959	3190.04	99	1111	Contratação por Tempo Determinado		Fiscal	1.100	1.100	0,01	
000960	3190.11	99	1111	Vencimentos e Vantagens Fixas - Pessoal Civil		Fiscal	37.000	37.000	0,20	
000961	3190.13	99	1111	Obrigações Patronais		Seguridade	8.382	8.382	0,05	
000962	3190.16	99	1111	Outras Despesas Variáveis - Pessoal Civil		Fiscal	500	500	0,00	
000963	3190.92	99	1111	Despesas de Exercícios Anteriores		Fiscal	500	500	0,00	
3300.00	OUTRAS DESPESAS CORRENTES						7.022		7.022	0,04
3390.00	Aplicações Diretas						7.022		7.022	0,04
000964	3390.14	99	1111	Diárias - Civil		Fiscal	500	500	0,00	
000965	3390.30	99	1111	Material de Consumo		Fiscal	1.000	1.000	0,01	
000966	3390.31	99	1111	Premiações Culturais, Artísticas, Científicas, Desportivas e Outras (6)(I)		Fiscal	800	800	0,00	
000967	3390.32	99	1111	Material, Bem ou Serviço para Distribuição Gratuita		Fiscal	500	500	0,00	
000968	3390.33	99	1111	Passagens e Despesas com Locomoção		Fiscal	537	537	0,00	
000969	3390.35	99	1111	Serviços de Consultoria		Fiscal	859	859	0,00	
000970	3390.36	99	1111	Outros Serviços de Terceiros - Pessoa Física		Fiscal	1.000	1.000	0,01	
000971	3390.39	99	1111	Outros Serviços de Terceiros - Pessoa Jurídica		Fiscal	537	537	0,00	
000972	3390.92	99	1111	Despesas de Exercícios Anteriores		Fiscal	752	752	0,00	
000973	3390.93	99	1111	Indenizações e Restituições		Fiscal	537	537	0,00	
4400.00	INVESTIMENTOS						1.074		1.074	0,01
4490.00	Aplicações Diretas						1.074		1.074	0,01
000974	4490.52	99	1111	Equipamentos e Material Permanente		Fiscal	1.074	1.074	0,01	
12	361	3028	2069	Manutenção dos Programas Básicos do FNDE.				38.160	38.160	0,21
Objetivo: Manter os Programas Básicos do FNDE										
3100.00	PESSOAL E ENCARGOS SOCIAIS							10.028	10.028	0,05
3190.00	Aplicações Diretas							10.028	10.028	0,05

Contratação por Tempo Determinado



Prefeitura Municipal de Quixaba

Secretaria Municipal da Fazenda, Finanças e Tesouraria

Departamento de Contabilidade - Orçamento-Programa de 2021 - R\$ 1,00

Demonstrativo da Despesa por Elemento - D.D.E.

Classificação Institucional Funcional Programática						Recursos do	Outros Recursos	Total da Dotação		
Natureza de Despesa/Modalidade de Aplicação/Elemento de Despesa/Fonte de Recurso						Esfera	Tesouro	Orçamentária	%	
Órgão: 02	Prefeitura Municipal de Quixaba						9.266.363	8.376.480	17.642.843	95,55
Legislação:										
Finalidade:										
Unidade: 02.070	Secretaria Municipal de Educação						1.578.985	2.382.128	3.961.113	21,45
Legislação:										
Finalidade:										
3100.00	PESSOAL E ENCARGOS SOCIAIS							10.028	10.028	0,05
3190.00	Aplicações Diretas							10.028	10.028	0,05
000975	3190.04	99	1124			Fiscal	2.400	2.400	0,01	
000976	3190.11	99	1124	Vencimentos e Vantagens Fixas - Pessoal Civil		Fiscal	5.000	5.000	0,03	
000977	3190.13	99	1124	Obrigações Patronais		Seguridade	1.628	1.628	0,01	
000978	3190.16	99	1124	Outras Despesas Variáveis - Pessoal Civil		Fiscal	500	500	0,00	
000979	3190.91	99	1124	Sentenças Judiciais		Fiscal	500	500	0,00	
3300.00	OUTRAS DESPESAS CORRENTES							24.632	24.632	0,13
3390.00	Aplicações Diretas							24.632	24.632	0,13
000980	3390.04	99	1124	Contratação por Tempo Determinado		Fiscal	1.000	1.000	0,01	
000981	3390.14	99	1124	Diárias - Civil		Fiscal	600	600	0,00	
000982	3390.30	99	1124	Material de Consumo		Fiscal	10.000	10.000	0,05	
000983	3390.33	99	1124	Passagens e Despesas com Locomoção		Fiscal	500	500	0,00	
000984	3390.35	99	1124	Serviços de Consultoria		Fiscal	500	500	0,00	
000985	3390.36	99	1124	Outros Serviços de Terceiros - Pessoa Física		Fiscal	5.532	5.532	0,03	
000986	3390.39	99	1124	Outros Serviços de Terceiros - Pessoa Jurídica		Fiscal	5.500	5.500	0,03	
000987	3390.91	99	1124	Sentenças Judiciais		Fiscal	500	500	0,00	
000988	3390.92	99	1124	Despesas de Exercícios Anteriores		Fiscal	500	500	0,00	
4400.00	INVESTIMENTOS							3.500	3.500	0,02
4490.00	Aplicações Diretas							3.500	3.500	0,02
000989	4490.52	99	1124	Equipamentos e Material Permanente		Fiscal	3.000	3.000	0,02	
000990	4490.92	99	1124	Despesas de Exercícios Anteriores		Fiscal	500	500	0,00	
12	365	3028	2070	Manutenção das atividades da educação infantil (de 01 a 05 anos) - FUNDEB 30%			15.311	15.311	0,08	
Objetivo: Desenvolver as atividades da educação infantil										
3100.00	PESSOAL E ENCARGOS SOCIAIS							4.781	4.781	0,03
3190.00	Aplicações Diretas							4.781	4.781	0,03
000991	3190.04	99	1113	Contratação por Tempo Determinado		Fiscal	1.100	1.100	0,01	
000992	3190.11	99	1113	Vencimentos e Vantagens Fixas - Pessoal Civil		Fiscal	2.000	2.000	0,01	
000993	3190.13	99	1113	Obrigações Patronais		Seguridade	681	681	0,00	
000994	3190.16	99	1113	Outras Despesas Variáveis - Pessoal Civil		Fiscal	500	500	0,00	
000995	3190.92	99	1113	Despesas de Exercícios Anteriores		Fiscal	500	500	0,00	
3300.00	OUTRAS DESPESAS CORRENTES							9.730	9.730	0,05
3390.00	Aplicações Diretas							9.730	9.730	0,05
000996	3390.04	99	1113	Contratação por Tempo Determinado		Fiscal	500	500	0,00	
000997	3390.30	99	1113	Material de Consumo		Fiscal	2.000	2.000	0,01	



Prefeitura Municipal de Quixaba

Secretaria Municipal da Fazenda, Finanças e Tesouraria

Departamento de Contabilidade - Orçamento-Programa de 2021 - R\$ 1,00

Demonstrativo da Despesa por Elemento - D.D.E.

Classificação Institucional Funcional Programática						Recursos do	Outros Recursos	Total da Dotação		
Natureza de Despesa/Modalidade de Aplicação/Elemento de Despesa/Fonte de Recurso						Esfera	Tesouro	Orçamentária	%	
Órgão: 02	Prefeitura Municipal de Quixaba						9.266.363	8.376.480	17.642.843	95,55
Legislação:										
Finalidade:										
Unidade: 02.070	Secretaria Municipal de Educação						1.578.985	2.382.128	3.961.113	21,45
Legislação:										
Finalidade:										
3300.00	OUTRAS DESPESAS CORRENTES							9.730	9.730	0,05
3390.00	Aplicações Diretas							9.730	9.730	0,05
000998	3390.31	99	1113	Premiações Culturais, Artísticas, Científicas, Desportivas e Outras (6)(I)		Fiscal	500	500	0,00	
000999	3390.33	99	1113	Passagens e Despesas com Locomoção		Fiscal	600	600	0,00	
001000	3390.35	99	1113	Serviços de Consultoria		Fiscal	600	600	0,00	
001001	3390.36	99	1113	Outros Serviços de Terceiros - Pessoa Física		Fiscal	3.000	3.000	0,02	
001002	3390.39	99	1113	Outros Serviços de Terceiros - Pessoa Jurídica		Fiscal	2.000	2.000	0,01	
001003	3390.92	99	1113	Despesas de Exercícios Anteriores		Fiscal	530	530	0,00	
4400.00	INVESTIMENTOS							800	800	0,00
4490.00	Aplicações Diretas							800	800	0,00
001004	4490.52	99	1113	Equipamentos e Material Permanente		Fiscal	800	800	0,00	
12	365	3028	2071	Manutenção das atividades da educação infantil (de 01 a 05 anos) - FUNDEB 70%				249.136	249.136	1,35
Objetivo: Desenvolver as atividades da educação infantil										
3100.00	PESSOAL E ENCARGOS SOCIAIS							249.136	249.136	1,35
3190.00	Aplicações Diretas							249.136	249.136	1,35
001005	3190.04	99	1112	Contratação por Tempo Determinado		Fiscal	2.000	2.000	0,01	
001006	3190.11	99	1112	Vencimentos e Vantagens Fixas - Pessoal Civil		Fiscal	201.800	201.800	1,09	
001007	3190.13	99	1112	Obrigações Patronais		Seguridade	44.836	44.836	0,24	
001008	3190.92	99	1112	Despesas de Exercícios Anteriores		Fiscal	500	500	0,00	
12	122	3028	2074	Manutenção das atividades dos Conselhos Municipais de Educação			2.600	2.600	0,01	
Objetivo: Manutenção dos conselhos de educação										
3300.00	OUTRAS DESPESAS CORRENTES						2.600	2.600	0,01	
3390.00	Aplicações Diretas						2.600	2.600	0,01	
001020	3390.14	99	1111	Diárias - Civil		Fiscal	500	500	0,00	
001021	3390.30	99	1111	Material de Consumo		Fiscal	600	600	0,00	
001022	3390.32	99	1111	Material, Bem ou Serviço para Distribuição Gratuita		Fiscal	500	500	0,00	
001023	3390.36	99	1111	Outros Serviços de Terceiros - Pessoa Física		Fiscal	500	500	0,00	
001024	3390.39	99	1111	Outros Serviços de Terceiros - Pessoa Jurídica		Fiscal	500	500	0,00	
12	366	3028	2080	Manutenção das atividades da Educação de Jovens e Adultos (EJA) - FUNDEB 30%				15.448	15.448	0,08
Objetivo: Educar de Jovens e Adultos (EJA)										
3100.00	PESSOAL E ENCARGOS SOCIAIS							4.836	4.836	0,03
3190.00	Aplicações Diretas							4.836	4.836	0,03
001039	3190.04	99	1113	Contratação por Tempo Determinado		Fiscal	1.100	1.100	0,01	
001040	3190.11	99	1113	Vencimentos e Vantagens Fixas - Pessoal Civil		Fiscal	2.000	2.000	0,01	
001041	3190.13	99	1113	Obrigações Patronais		Seguridade	682	682	0,00	



Prefeitura Municipal de Quixaba

Secretaria Municipal da Fazenda, Finanças e Tesouraria

Departamento de Contabilidade - Orçamento-Programa de 2021 - R\$ 1,00

Demonstrativo da Despesa por Elemento - D.D.E.

Classificação Institucional Funcional Programática				Esfera	Recursos do Tesouro	Outros Recursos	Total da Dotação Orçamentária	%	
Natureza de Despesa/Modalidade de Aplicação/Elemento de Despesa/Fonte de Recurso									
Órgão: 02	Prefeitura Municipal de Quixaba				9.266.363	8.376.480	17.642.843	95,55	
Legislação:									
Finalidade:									
Unidade: 02.070	Secretaria Municipal de Educação				1.578.985	2.382.128	3.961.113	21,45	
Legislação:									
Finalidade:									
3100.00	PESSOAL E ENCARGOS SOCIAIS					4.836	4.836	0,03	
3190.00	Aplicações Diretas					4.836	4.836	0,03	
001042	3190.16	99	1113	Outras Despesas Variáveis - Pessoal Civil	Fiscal	537	537	0,00	
001043	3190.92	99	1113	Despesas de Exercícios Anteriores	Fiscal	517	517	0,00	
3300.00	OUTRAS DESPESAS CORRENTES					9.612	9.612	0,05	
3390.00	Aplicações Diretas					9.612	9.612	0,05	
001044	3390.04	99	1113	Contratação por Tempo Determinado	Fiscal	645	645	0,00	
001045	3390.14	99	1113	Diárias - Civil	Fiscal	537	537	0,00	
001046	3390.30	99	1113	Material de Consumo	Fiscal	500	500	0,00	
001047	3390.33	99	1113	Passagens e Despesas com Locomoção	Fiscal	430	430	0,00	
001048	3390.35	99	1113	Serviços de Consultoria	Fiscal	1.000	1.000	0,01	
001049	3390.36	99	1113	Outros Serviços de Terceiros - Pessoa Física	Fiscal	5.000	5.000	0,03	
001050	3390.39	99	1113	Outros Serviços de Terceiros - Pessoa Jurídica	Fiscal	1.000	1.000	0,01	
001051	3390.92	99	1113	Despesas de Exercícios Anteriores	Fiscal	500	500	0,00	
4400.00	INVESTIMENTOS					1.000	1.000	0,01	
4490.00	Aplicações Diretas					1.000	1.000	0,01	
001052	4490.52	99	1113	Equipamentos e Material Permanente	Fiscal	1.000	1.000	0,01	
12	306	3028	2084	Manutenção das Atividades do Programa de Alimentação Escolar- MAIS EDUCAÇÃO		2.000	2.000	0,01	
Objetivo: Manter o Programa de Alimentação Escolar- MAIS EDUCAÇÃO									
3300.00	OUTRAS DESPESAS CORRENTES					2.000	2.000	0,01	
3390.00	Aplicações Diretas					2.000	2.000	0,01	
001070	3390.30	99	1122	Material de Consumo	Fiscal	2.000	2.000	0,01	
Resumo da Unidade	Pessoal e Encargos Sociais	Juros e Encargos da Dívida	Outras Despesas Correntes	Investimentos	Inversões Financeiras	Amortização da Dívida	Reserva de Contingência	Total	%
Fiscal:	2.120.120	8.000	872.524	452.313		25.000		3.477.957	18,84
Seguridade:	483.156							483.156	2,62
Total:	2.603.276	8.000	872.524	452.313		25.000		3.961.113	21,45



Prefeitura Municipal de Quixaba

Secretaria Municipal da Fazenda, Finanças e Tesouraria

Departamento de Contabilidade - Orçamento-Programa de 2021 - R\$ 1,00

Demonstrativo da Despesa por Elemento - D.D.E.

Classificação Institucional Funcional Programática						Recursos do	Outros Recursos	Total da Dotação		
Natureza de Despesa/Modalidade de Aplicação/Elemento de Despesa/Fonte de Recurso						Esfera	Tesouro	Orçamentária	%	
Órgão: 02	Prefeitura Municipal de Quixaba						9.266.363	8.376.480	17.642.843	95,55
Legislação:										
Finalidade:										
Unidade: 02.080	Secretaria Municipal de Estradas de Rodagens						162.091	48.820	210.911	1,14
Legislação:										
Finalidade:										
Programa: 3004	Ação Governamental						149.348	6.510	155.858	0,84
Objetivo: Manter a manutenção das atividades corriqueiras da Administração Municipal.										
26	782	3004	2087 Manutenção das Atividades da Secretaria de Estradas e Rodagens do município				149.348	6.510	155.858	0,84
Objetivo: Manter as atividades da Secretaria de Estradas e Rodagens										
		3100.00	PESSOAL E ENCARGOS SOCIAIS				117.917		117.917	0,64
		3190.00	Aplicações Diretas				117.917		117.917	0,64
001091	3190.03	99	1001	Pensões		Fiscal	1.100		1.100	0,01
001092	3190.04	99	1001	Contratação por Tempo Determinado		Fiscal	1.100		1.100	0,01
001093	3190.11	99	1001	Vencimentos e Vantagens Fixas - Pessoal Civil		Fiscal	93.200		93.200	0,50
001094	3190.13	99	1001	Obrigações Patronais		Seguridade	21.000		21.000	0,11
001095	3190.16	99	1001	Outras Despesas Variáveis - Pessoal Civil		Fiscal	500		500	0,00
001096	3190.91	99	1001	Sentenças Judiciais		Fiscal	500		500	0,00
001097	3190.92	99	1001	Despesas de Exercícios Anteriores		Fiscal	517		517	0,00
		3300.00	OUTRAS DESPESAS CORRENTES				30.431	6.510	36.941	0,20
		3390.00	Aplicações Diretas				30.431	6.510	36.941	0,20
001098	3390.04	99	1001	Contratação por Tempo Determinado		Fiscal	1.000		1.000	0,01
001099	3390.14	99	1001	Diárias - Civil		Fiscal	752		752	0,00
001100	3390.14	99	1610	Diárias - Civil		Fiscal		500	500	0,00
001101	3390.30	99	1001	Material de Consumo		Fiscal	2.000		2.000	0,01
001102	3390.30	99	1610	Material de Consumo		Fiscal		1.544	1.544	0,01
001103	3390.33	99	1001	Passagens e Despesas com Locomoção		Fiscal	500		500	0,00
001104	3390.33	99	1610	Passagens e Despesas com Locomoção		Fiscal		900	900	0,00
001105	3390.35	99	1001	Serviços de Consultoria		Fiscal	800		800	0,00
001106	3390.36	99	1001	Outros Serviços de Terceiros - Pessoa Física		Fiscal	13.590		13.590	0,07
001107	3390.36	99	1610	Outros Serviços de Terceiros - Pessoa Física		Fiscal		1.033	1.033	0,01
001108	3390.39	99	1001	Outros Serviços de Terceiros - Pessoa Jurídica		Fiscal	10.000		10.000	0,05
001109	3390.39	99	1610	Outros Serviços de Terceiros - Pessoa Jurídica		Fiscal		1.033	1.033	0,01
001706	3390.47	99	1610	Obrigações Tributárias e Contributivas		Fiscal		1.000	1.000	0,01
001110	3390.91	99	1001	Sentenças Judiciais		Fiscal	500		500	0,00
001111	3390.92	99	1001	Despesas de Exercícios Anteriores		Fiscal	1.289		1.289	0,01
001112	3390.92	99	1610	Despesas de Exercícios Anteriores		Fiscal		500	500	0,00
		4400.00	INVESTIMENTOS				1.000		1.000	0,01
		4490.00	Aplicações Diretas				1.000		1.000	0,01
001113	4490.52	99	1001	Equipamentos e Material Permanente		Fiscal	1.000		1.000	0,01
Programa: 3016	Melhorar as Condições das Estradas Municipais						12.743	42.310	55.053	0,30



Prefeitura Municipal de Quixaba

Secretaria Municipal da Fazenda, Finanças e Tesouraria

Departamento de Contabilidade - Orçamento-Programa de 2021 - R\$ 1,00

Demonstrativo da Despesa por Elemento - D.D.E.

Classificação Institucional Funcional Programática						Recursos do	Outros Recursos	Total da Dotação		
Natureza de Despesa/Modalidade de Aplicação/Elemento de Despesa/Fonte de Recurso						Esfera	Tesouro	Orçamentária	%	
Órgão: 02	Prefeitura Municipal de Quixaba						9.266.363	8.376.480	17.642.843	95,55
Legislação:										
Finalidade:										
Unidade: 02.080	Secretaria Municipal de Estradas de Rodagens						162.091	48.820	210.911	1,14
Legislação:										
Finalidade:										
Objetivo: Dar mais seguranças aos que transitam neste município.										
26	782	3016	1041 Constr., reforma e ampliação de estradas,roço, passagens molhadas, pontes, mata-burros e bueiros				2.000	42.310	44.310	0,24
Objetivo: Melhorar as estradas vicinais do município.										
			4400.00	INVESTIMENTOS			2.000	42.310	44.310	0,24
			4490.00	Aplicações Diretas			2.000	42.310	44.310	0,24
001083	4490.39	99	1510	Outros Serviços de Terceiros - Pessoa Jurídica		Fiscal		591	591	0,00
001084	4490.39	99	1520	Outros Serviços de Terceiros - Pessoa Jurídica		Fiscal		537	537	0,00
001085	4490.51	99	1001	Obras e Instalações		Fiscal	2.000		2.000	0,01
001086	4490.51	99	1510	Obras e Instalações		Fiscal		30.000	30.000	0,16
001087	4490.51	99	1520	Obras e Instalações		Fiscal		10.000	10.000	0,05
001088	4490.93	99	1510	Indenizações e Restituições		Fiscal		591	591	0,00
001089	4490.93	99	1520	Indenizações e Restituições		Fiscal		591	591	0,00
26	453	3016	1042 Construção de abrigos rodoviários				10.743		10.743	0,06
Objetivo: Abrigar os passageiros e estudantes										
			4400.00	INVESTIMENTOS			10.743		10.743	0,06
			4490.00	Aplicações Diretas			10.743		10.743	0,06
001090	4490.51	99	1001	Obras e Instalações		Fiscal	10.743		10.743	0,06
Resumo da	Pessoal e	Juros e	Outras							
Unidade	Encargos	Encargos	Despesas		Inversões	Amortização	Reserva			
	Sociais	da Dívida	Correntes	Investimentos	Financeiras	da Dívida	de Contigência	Total	%	
Fiscal:	96.917		36.941	56.053				189.911	1,03	
Seguridade:	21.000							21.000	0,11	
Total:	117.917		36.941	56.053				210.911	1,14	



Prefeitura Municipal de Quixaba

Secretaria Municipal da Fazenda, Finanças e Tesouraria

Departamento de Contabilidade - Orçamento-Programa de 2021 - R\$ 1,00

Demonstrativo da Despesa por Elemento - D.D.E.

Classificação Institucional Funcional Programática						Recursos do	Outros Recursos	Total da Dotação		
Natureza de Despesa/Modalidade de Aplicação/Elemento de Despesa/Fonte de Recurso						Esfera	Tesouro	Orçamentária	%	
Órgão: 02	Prefeitura Municipal de Quixaba						9.266.363	8.376.480	17.642.843	95,55
Legislação:										
Finalidade:										
Unidade: 02.090	Secretaria Municipal de Desenvolvimento Social						431.463	21.034	452.497	2,45
Legislação:										
Finalidade:										
Programa: 0004	Assistir famílias e indivíduos em situação de vulnerabilidade						17.500		17.500	0,09
Objetivo: Assistir famílias e indivíduos em situação de vulnerabilidade										
08	244	0004	2118 Manutenção de Casa de Apoio fora do domicílio				17.500		17.500	0,09
Objetivo: Dar uma melhor assistência as pessoas carentes em outro domicílio.										
		3300.00	OUTRAS DESPESAS CORRENTES				15.500		15.500	0,08
		3390.00	Aplicações Diretas				15.500		15.500	0,08
001482	3390.30	99	1001	Material de Consumo		Seguridade	10.000		10.000	0,05
001483	3390.32	99	1001	Material, Bem ou Serviço para Distribuição Gratuita		Seguridade	2.000		2.000	0,01
001484	3390.33	99	1001	Passagens e Despesas com Locomoção		Seguridade	1.000		1.000	0,01
001485	3390.36	99	1001	Outros Serviços de Terceiros - Pessoa Física		Seguridade	1.500		1.500	0,01
001486	3390.39	99	1001	Outros Serviços de Terceiros - Pessoa Jurídica		Seguridade	1.000		1.000	0,01
		4400.00	INVESTIMENTOS				2.000		2.000	0,01
		4490.00	Aplicações Diretas				2.000		2.000	0,01
001487	4490.52	99	1001	Equipamentos e Material Permanente		Seguridade	2.000		2.000	0,01
Programa: 0006	Proteção, Controle e Estruturação Social Básica						413.963	21.034	434.997	2,36
Objetivo: Oferecer melhor condições a famílias em vulnerabilidade										
14	422	0006	1043 Construção e/ou reforma da sede do Conselho Tutelar				7.000		7.000	0,04
Objetivo: Criar a sede do Conselho Tutelar do município										
		4400.00	INVESTIMENTOS				7.000		7.000	0,04
		4490.00	Aplicações Diretas				7.000		7.000	0,04
001114	4490.51	99	1001	Obras e Instalações		Seguridade	7.000		7.000	0,04
08	244	0006	1044 Aquisição de Veículo p/ a Assistência Social				10.500	21.034	31.534	0,17
Objetivo: Aquisição de Veículo p/ a Assistência Social										
		4400.00	INVESTIMENTOS				10.500	21.034	31.534	0,17
		4490.00	Aplicações Diretas				10.500	21.034	31.534	0,17
001115	4490.39	99	1312	Outros Serviços de Terceiros - Pessoa Jurídica		Seguridade		517	517	0,00
001116	4490.52	99	1001	Equipamentos e Material Permanente		Seguridade	10.500		10.500	0,06
001117	4490.52	99	1312	Equipamentos e Material Permanente		Seguridade		20.000	20.000	0,11
001118	4490.93	99	1312	Indenizações e Restituições		Seguridade		517	517	0,00
08	122	0006	2088 Manutenção das Atividades da Secretaria de Desenvolvimento Social				116.373		116.373	0,63
Objetivo: Manter as atividades da Secretaria de Desenvolvimento Social										
		3100.00	PESSOAL E ENCARGOS SOCIAIS				91.900		91.900	0,50
		3190.00	Aplicações Diretas				91.900		91.900	0,50
001119	3190.03	99	1001	Pensões		Seguridade	1.100		1.100	0,01
001120	3190.04	99	1001	Contratação por Tempo Determinado		Seguridade	2.000		2.000	0,01



Prefeitura Municipal de Quixaba

Secretaria Municipal da Fazenda, Finanças e Tesouraria

Departamento de Contabilidade - Orçamento-Programa de 2021 - R\$ 1,00

Demonstrativo da Despesa por Elemento - D.D.E.

Classificação Institucional Funcional Programática						Recursos do	Outros Recursos	Total da Dotação		
Natureza de Despesa/Modalidade de Aplicação/Elemento de Despesa/Fonte de Recurso						Esfera	Tesouro	Orçamentária	%	
Órgão: 02	Prefeitura Municipal de Quixaba						9.266.363	8.376.480	17.642.843	95,55
Legislação:										
Finalidade:										
Unidade: 02.090	Secretaria Municipal de Desenvolvimento Social						431.463	21.034	452.497	2,45
Legislação:										
Finalidade:										
3100.00	PESSOAL E ENCARGOS SOCIAIS						91.900	91.900	0,50	
3190.00	Aplicações Diretas						91.900	91.900	0,50	
001121	3190.11	99	1001	Vencimentos e Vantagens Fixas - Pessoal Civil		Seguridade	72.000	72.000	0,39	
001122	3190.13	99	1001	Obrigações Patronais		Seguridade	16.300	16.300	0,09	
001123	3190.91	99	1001	Sentenças Judiciais		Seguridade	500	500	0,00	
3300.00	OUTRAS DESPESAS CORRENTES						21.899	21.899	0,12	
3390.00	Aplicações Diretas						21.899	21.899	0,12	
001124	3390.04	99	1001	Contratação por Tempo Determinado		Seguridade	800	800	0,00	
001125	3390.14	99	1001	Diárias - Civil		Seguridade	500	500	0,00	
001126	3390.30	99	1001	Material de Consumo		Seguridade	2.000	2.000	0,01	
001127	3390.31	99	1001	Premiações Culturais, Artísticas, Científicas, Desportivas e Outras (6)(I)		Seguridade	1.074	1.074	0,01	
001128	3390.32	99	1001	Material, Bem ou Serviço para Distribuição Gratuita		Seguridade	5.000	5.000	0,03	
001129	3390.33	99	1001	Passagens e Despesas com Locomoção		Seguridade	645	645	0,00	
001130	3390.35	99	1001	Serviços de Consultoria		Seguridade	1.074	1.074	0,01	
001131	3390.36	99	1001	Outros Serviços de Terceiros - Pessoa Física		Seguridade	2.000	2.000	0,01	
001132	3390.39	99	1001	Outros Serviços de Terceiros - Pessoa Jurídica		Seguridade	7.000	7.000	0,04	
001133	3390.91	99	1001	Sentenças Judiciais		Seguridade	269	269	0,00	
001134	3390.92	99	1001	Despesas de Exercícios Anteriores		Seguridade	537	537	0,00	
001135	3390.93	99	1001	Indenizações e Restituições		Seguridade	1.000	1.000	0,01	
4400.00	INVESTIMENTOS						2.574	2.574	0,01	
4490.00	Aplicações Diretas						2.574	2.574	0,01	
001136	4490.51	99	1001	Obras e Instalações		Seguridade	1.074	1.074	0,01	
001137	4490.52	99	1001	Equipamentos e Material Permanente		Seguridade	1.500	1.500	0,01	
14	422	0006	2089	Implantar e Manter o Programa de Segurança Alimentar			2.665	2.665	0,01	
Objetivo: Implantar e manter o Programa de Segurança Alimentar, com o objetivo de fornecer refeição nutritiva e saudável através do conhecimento de boas práticas de fabricação e manipulação dos alimentos, além de fornecer auto sustentação, capacitação e geração de emprego e renda, comercialização direta da produção através de programas como: PAA - Programa de Aquisição Direta de Alimento, Feira Comunitária, Banco de Alimento, entre outros										
3300.00	OUTRAS DESPESAS CORRENTES						2.665	2.665	0,01	
3390.00	Aplicações Diretas						2.665	2.665	0,01	
001138	3390.30	99	1001	Material de Consumo		Seguridade	1.000	1.000	0,01	
001139	3390.36	99	1001	Outros Serviços de Terceiros - Pessoa Física		Seguridade	1.074	1.074	0,01	
001140	3390.39	99	1001	Outros Serviços de Terceiros - Pessoa Jurídica		Seguridade	591	591	0,00	
08	244	0006	2090	Manutenção das atividades dos Conselhos da Assistência Social			4.771	4.771	0,03	
Objetivo: Manter as atividades de controle social da política de assistência social; realizar conferência municipal,										



Prefeitura Municipal de Quixaba

Secretaria Municipal da Fazenda, Finanças e Tesouraria

Departamento de Contabilidade - Orçamento-Programa de 2021 - R\$ 1,00

Demonstrativo da Despesa por Elemento - D.D.E.

Classificação Institucional Funcional Programática						Recursos do	Outros Recursos	Total da Dotação		
Natureza de Despesa/Modalidade de Aplicação/Elemento de Despesa/Fonte de Recurso						Esfera	Tesouro	Orçamentária	%	
Órgão: 02	Prefeitura Municipal de Quixaba						9.266.363	8.376.480	17.642.843	95,55
Legislação:										
Finalidade:										
Unidade: 02.090	Secretaria Municipal de Desenvolvimento Social						431.463	21.034	452.497	2,45
Legislação:										
Finalidade:										
					audiências públicas; capacitação, entre outros.					
	3300.00				OUTRAS DESPESAS CORRENTES		3.971	3.971	0,02	
	3390.00				Aplicações Diretas		3.971	3.971	0,02	
001142	3390.14	99	1001		Diárias - Civil	Seguridade	500	500	0,00	
001143	3390.30	99	1001		Material de Consumo	Seguridade	1.000	1.000	0,01	
001144	3390.32	99	1001		Material, Bem ou Serviço para Distribuição Gratuita	Seguridade	752	752	0,00	
001145	3390.33	99	1001		Passagens e Despesas com Locomoção	Seguridade	537	537	0,00	
001146	3390.36	99	1001		Outros Serviços de Terceiros - Pessoa Física	Seguridade	591	591	0,00	
001147	3390.39	99	1001		Outros Serviços de Terceiros - Pessoa Jurídica	Seguridade	591	591	0,00	
	4400.00				INVESTIMENTOS		800	800	0,00	
	4490.00				Aplicações Diretas		800	800	0,00	
001148	4490.52	99	1001		Equipamentos e Material Permanente	Seguridade	800	800	0,00	
14	422	0006	2091		Manutenção das Atividades do Conselho Tutelar		153.002	153.002	0,83	
					Objetivo: Atender a Lei 8.066/93, bem como proteger crianças e Adolescente.					
	3100.00				PESSOAL E ENCARGOS SOCIAIS		100.209	100.209	0,54	
	3190.00				Aplicações Diretas		100.209	100.209	0,54	
001149	3190.04	99	1001		Contratação por Tempo Determinado	Seguridade	1.100	1.100	0,01	
001150	3190.11	99	1001		Vencimentos e Vantagens Fixas - Pessoal Civil	Seguridade	67.600	67.600	0,37	
001151	3190.13	99	1001		Obrigações Patronais	Seguridade	15.878	15.878	0,09	
001152	3190.16	99	1001		Outras Despesas Variáveis - Pessoal Civil	Seguridade	15.114	15.114	0,08	
001153	3190.92	99	1001		Despesas de Exercícios Anteriores	Seguridade	517	517	0,00	
	3300.00				OUTRAS DESPESAS CORRENTES		49.793	49.793	0,27	
	3350.00				Transferências a Instituições Privadas sem Fins Lucrativos		645	645	0,00	
001154	3350.41	99	1001		Contribuições	Seguridade	645	645	0,00	
	3390.00				Aplicações Diretas		49.148	49.148	0,27	
001155	3390.04	99	1001		Contratação por Tempo Determinado	Seguridade	1.074	1.074	0,01	
001156	3390.14	99	1001		Diárias - Civil	Seguridade	1.074	1.074	0,01	
001157	3390.30	99	1001		Material de Consumo	Seguridade	19.000	19.000	0,10	
001158	3390.33	99	1001		Passagens e Despesas com Locomoção	Seguridade	1.000	1.000	0,01	
001159	3390.36	99	1001		Outros Serviços de Terceiros - Pessoa Física	Seguridade	5.000	5.000	0,03	
001160	3390.39	99	1001		Outros Serviços de Terceiros - Pessoa Jurídica	Seguridade	20.000	20.000	0,11	
001161	3390.92	99	1001		Despesas de Exercícios Anteriores	Seguridade	2.000	2.000	0,01	
	4400.00				INVESTIMENTOS		3.000	3.000	0,02	
	4490.00				Aplicações Diretas		3.000	3.000	0,02	
001162	4490.52	99	1001		Equipamentos e Material Permanente	Seguridade	3.000	3.000	0,02	



Prefeitura Municipal de Quixaba

Secretaria Municipal da Fazenda, Finanças e Tesouraria

Departamento de Contabilidade - Orçamento-Programa de 2021 - R\$ 1,00

Demonstrativo da Despesa por Elemento - D.D.E.

Classificação Institucional Funcional Programática				Esfera	Recursos do Tesouro	Outros Recursos	Total da Dotação Orçamentária	%	
Natureza de Despesa/Modalidade de Aplicação/Elemento de Despesa/Fonte de Recurso									
Órgão: 02	Prefeitura Municipal de Quixaba				9.266.363	8.376.480	17.642.843	95,55	
Legislação:									
Finalidade:									
Unidade: 02.090	Secretaria Municipal de Desenvolvimento Social				431.463	21.034	452.497	2,45	
Legislação:									
Finalidade:									
14	422	0006	2092 Doações diversas à pessoas carentes- Instituídas em LEI MUNICIPAL		119.652		119.652	0,65	
Objetivo: Ajudas financeiras e distribuição gratuitas diversas não caracterizadas como benefícios eventuais conforme legislação vigente.									
		3300.00	OUTRAS DESPESAS CORRENTES		119.652		119.652	0,65	
		3390.00	Aplicações Diretas		119.652		119.652	0,65	
001163	3390.18	99	1001 Auxílio Financeiro a Estudantes	Seguridade	20.500		20.500	0,11	
001164	3390.19	99	1001 Auxílio-Fardamento	Seguridade	4.000		4.000	0,02	
001165	3390.30	99	1001 Material de Consumo	Seguridade	1.500		1.500	0,01	
001166	3390.32	99	1001 Material, Bem ou Serviço para Distribuição Gratuita	Seguridade	15.000		15.000	0,08	
001167	3390.36	99	1001 Outros Serviços de Terceiros - Pessoa Física	Seguridade	500		500	0,00	
001168	3390.39	99	1001 Outros Serviços de Terceiros - Pessoa Jurídica	Seguridade	1.500		1.500	0,01	
001169	3390.46	99	1001 Auxílio-Alimentação	Seguridade	10.500		10.500	0,06	
001170	3390.48	99	1001 Outros Auxílios Financeiros a Pessoas Físicas	Seguridade	55.652		55.652	0,30	
001171	3390.49	99	1001 Auxílio-Transporte	Seguridade	10.500		10.500	0,06	
Resumo da Unidade	Pessoal e Encargos Sociais	Juros e Encargos da Dívida	Outras Despesas Correntes	Investimentos	Inversões Financeiras	Amortização da Dívida	Reserva de Contigência	Total	%
Fiscal:								0	0,00
Seguridade:	192.109		213.480	46.908				452.497	2,45
Total:	192.109		213.480	46.908				452.497	2,45



Prefeitura Municipal de Quixaba

Secretaria Municipal da Fazenda, Finanças e Tesouraria

Departamento de Contabilidade - Orçamento-Programa de 2021 - R\$ 1,00

Demonstrativo da Despesa por Elemento - D.D.E.

Classificação Institucional Funcional Programática						Recursos do	Outros Recursos	Total da Dotação		
Natureza de Despesa/Modalidade de Aplicação/Elemento de Despesa/Fonte de Recurso						Esfera	Tesouro	Orçamentária	%	
Órgão: 02	Prefeitura Municipal de Quixaba						9.266.363	8.376.480	17.642.843	95,55
Legislação:										
Finalidade:										
Unidade: 02.091	Fundo Municipal de Desenvolvimento Social						270.666	441.097	711.763	3,85
Legislação:										
Finalidade:										
Programa: 0004	Assistir famílias e indivíduos em situação de vulnerabilidade						236.226	394.797	631.023	3,42
Objetivo: Assistir famílias e indivíduos em situação de vulnerabilidade										
08	244	0004	1045 ESTRUTURAÇÃO DA REDE DE SERVIÇOS SOCIOASSISTENCIAIS DE PROTEÇÃO SOCIAL BÁSICA				3.611	22.000	25.611	0,14
Objetivo: Construir/equipar a rede de serviços socioassistenciais, adquirindo os equipamentos necessários à execução dos serviços, qualificando a oferta através de equipamentos sociais acessíveis e com padrão apropriado para as atividades a serem desenvolvidas.										
		4400.00	INVESTIMENTOS				3.611	22.000	25.611	0,14
		4490.00	Aplicações Diretas				3.611	22.000	25.611	0,14
001172	4490.39	99	1001	Outros Serviços de Terceiros - Pessoa Jurídica		Seguridade	500		500	0,00
001173	4490.39	99	1390	Outros Serviços de Terceiros - Pessoa Jurídica		Seguridade		500	500	0,00
001174	4490.51	99	1001	Obras e Instalações		Seguridade	1.000		1.000	0,01
001175	4490.51	99	1390	Obras e Instalações		Seguridade		13.000	13.000	0,07
001176	4490.52	99	1001	Equipamentos e Material Permanente		Seguridade	1.611		1.611	0,01
001177	4490.52	99	1390	Equipamentos e Material Permanente		Seguridade		8.000	8.000	0,04
001178	4490.93	99	1001	Indenizações e Restituições		Seguridade	500		500	0,00
001179	4490.93	99	1390	Indenizações e Restituições		Seguridade		500	500	0,00
08	244	0004	2093 Manutenção do Bloco da Proteção Social Básica- Componente : SCFV/ PBF				171.951	272.260	444.211	2,41
Objetivo: Ampliar a oferta integrada de serviços, programas, projetos e benefícios da Assistência Social, executando o trabalho social com famílias; executando os serviços de convivência e fortalecimento de vínculos de acordo com a Tipificação, conforme protocolo de gestão integrada entre serviços e benefícios; consolidando a Política de Assistência Social no município, no âmbito da Proteção Social Básica, desenvolvendo ações previstas na mesma e asseguradas pela NOB/SUAS.										
		3100.00	PESSOAL E ENCARGOS SOCIAIS				101.804	127.800	229.604	1,24
		3190.00	Aplicações Diretas				101.804	127.800	229.604	1,24
001664	3190.04	99	1001	Contratação por Tempo Determinado		Seguridade	10.400		10.400	0,06
001180	3190.04	99	1311	Contratação por Tempo Determinado		Seguridade		20.400	20.400	0,11
001666	3190.11	99	1001	Vencimentos e Vantagens Fixas - Pessoal Civil		Seguridade	50.000		50.000	0,27
001181	3190.11	99	1311	Vencimentos e Vantagens Fixas - Pessoal Civil		Seguridade		107.400	107.400	0,58
001182	3190.13	99	1001	Obrigações Patronais		Seguridade	41.404		41.404	0,22
		3300.00	OUTRAS DESPESAS CORRENTES				70.147	144.460	214.607	1,16
		3390.00	Aplicações Diretas				70.147	144.460	214.607	1,16
001668	3390.30	99	1001	Material de Consumo		Seguridade	25.981		25.981	0,14
001183	3390.30	99	1311	Material de Consumo		Seguridade		65.000	65.000	0,35
001669	3390.36	99	1001	Outros Serviços de Terceiros - Pessoa Física		Seguridade	30.166		30.166	0,16
001184	3390.36	99	1311	Outros Serviços de Terceiros - Pessoa Física		Seguridade		63.460	63.460	0,34
				Outros Serviços de Terceiros - Pessoa Jurídica						



Prefeitura Municipal de Quixaba

Secretaria Municipal da Fazenda, Finanças e Tesouraria

Departamento de Contabilidade - Orçamento-Programa de 2021 - R\$ 1,00

Demonstrativo da Despesa por Elemento - D.D.E.

Classificação Institucional Funcional Programática						Recursos do	Outros Recursos	Total da Dotação		
Natureza de Despesa/Modalidade de Aplicação/Elemento de Despesa/Fonte de Recurso						Esfera	Tesouro	Orçamentária	%	
Órgão: 02	Prefeitura Municipal de Quixaba						9.266.363	8.376.480	17.642.843	95,55
Legislação:										
Finalidade:										
Unidade: 02.091	Fundo Municipal de Desenvolvimento Social						270.666	441.097	711.763	3,85
Legislação:										
Finalidade:										
3300.00	OUTRAS DESPESAS CORRENTES						70.147	144.460	214.607	1,16
3390.00	Aplicações Diretas						70.147	144.460	214.607	1,16
001670	3390.39	99	1001			Seguridade	14.000	14.000	0,08	
001185	3390.39	99	1311	Outros Serviços de Terceiros - Pessoa Jurídica		Seguridade		16.000	16.000	0,09
08	244	0004	2096	Manutenção do Bloco da Gestão do SUAS			15.000	9.517	24.517	0,13
Objetivo: Manter os Sistemas Municipais de Vigilância Social, Informações Sociais e Monitoramento e Avaliação para garantir a produção, análise, divulgação e o uso da informação para que a Política Pública de Assistência Social possa ser concretizada, monitorada e avaliada de forma eficiente e eficaz.										
3300.00	OUTRAS DESPESAS CORRENTES						3.000	5.517	8.517	0,05
3390.00	Aplicações Diretas						3.000	5.517	8.517	0,05
001678	3390.14	99	1001	Diárias - Civil		Seguridade	500	500	0,00	
001215	3390.14	99	1311	Diárias - Civil		Seguridade		517	517	0,00
001679	3390.30	99	1001	Material de Consumo		Seguridade	500		500	0,00
001216	3390.30	99	1311	Material de Consumo		Seguridade		1.000	1.000	0,01
001217	3390.33	99	1311	Passagens e Despesas com Locomoção		Seguridade		500	500	0,00
001680	3390.36	99	1001	Outros Serviços de Terceiros - Pessoa Física		Seguridade	1.500		1.500	0,01
001218	3390.36	99	1311	Outros Serviços de Terceiros - Pessoa Física		Seguridade		3.000	3.000	0,02
001681	3390.39	99	1001	Outros Serviços de Terceiros - Pessoa Jurídica		Seguridade	500		500	0,00
001219	3390.39	99	1311	Outros Serviços de Terceiros - Pessoa Jurídica		Seguridade		500	500	0,00
4400.00	INVESTIMENTOS						12.000	4.000	16.000	0,09
4490.00	Aplicações Diretas						12.000	4.000	16.000	0,09
001682	4490.52	99	1001	Equipamentos e Material Permanente		Seguridade	12.000		12.000	0,06
001220	4490.52	99	1311	Equipamentos e Material Permanente		Seguridade		4.000	4.000	0,02
08	243	0004	2097	Manutenção dos Conselhos da Assistência Social.			3.200		3.200	0,02
Objetivo: Dotar o CMAS de condições de gestão para poder atuar no Controle Social da Política Municipal de Assistência Social e do Programa Bolsa Família, através de ações planejadas, realização de conferência municipal, audiência pública, capacitação, etc.										
3300.00	OUTRAS DESPESAS CORRENTES						2.700		2.700	0,01
3390.00	Aplicações Diretas						2.700		2.700	0,01
001221	3390.14	99	1001	Diárias - Civil		Seguridade	600		600	0,00
001222	3390.30	99	1001	Material de Consumo		Seguridade	800		800	0,00
001223	3390.36	99	1001	Outros Serviços de Terceiros - Pessoa Física		Seguridade	500		500	0,00
001224	3390.39	99	1001	Outros Serviços de Terceiros - Pessoa Jurídica		Seguridade	800		800	0,00
4400.00	INVESTIMENTOS						500		500	0,00
4490.00	Aplicações Diretas						500		500	0,00
Equipamentos e Material Permanente										



Prefeitura Municipal de Quixaba

Secretaria Municipal da Fazenda, Finanças e Tesouraria

Departamento de Contabilidade - Orçamento-Programa de 2021 - R\$ 1,00

Demonstrativo da Despesa por Elemento - D.D.E.

Classificação Institucional Funcional Programática						Recursos do	Outros Recursos	Total da Dotação		
Natureza de Despesa/Modalidade de Aplicação/Elemento de Despesa/Fonte de Recurso						Esfera	Tesouro	Orçamentária	%	
Órgão: 02	Prefeitura Municipal de Quixaba						9.266.363	8.376.480	17.642.843	95,55
Legislação:										
Finalidade:										
Unidade: 02.091	Fundo Municipal de Desenvolvimento Social						270.666	441.097	711.763	3,85
Legislação:										
Finalidade:										
	4400.00	INVESTIMENTOS					500		500	0,00
	4490.00	Aplicações Diretas					500		500	0,00
001225	4490.52	99	1001		Seguridade	500		500	0,00	
08	244	0004	2098 Manutenção dos Blocos: Proteção Social Básica-PSB , BF e Gestão do SUAS				13.500	27.620	41.120	0,22
Objetivo: Ampliar a oferta integrada de serviços, programas, projetos e benefícios da Assistência Social										
	3100.00	PESSOAL E ENCARGOS SOCIAIS					7.000	18.620	25.620	0,14
	3190.00	Aplicações Diretas					7.000	18.620	25.620	0,14
001684	3190.04	99	1001	Contratação por Tempo Determinado	Seguridade	1.000		1.000	0,01	
001226	3190.04	99	1311	Contratação por Tempo Determinado	Seguridade		2.000	2.000	0,01	
001685	3190.11	99	1001	Vencimentos e Vantagens Fixas - Pessoal Civil	Seguridade	6.000		6.000	0,03	
001227	3190.11	99	1311	Vencimentos e Vantagens Fixas - Pessoal Civil	Seguridade		12.000	12.000	0,06	
001228	3190.13	99	1311	Obrigações Patronais	Seguridade		4.620	4.620	0,02	
	3300.00	OUTRAS DESPESAS CORRENTES					5.500	8.000	13.500	0,07
	3390.00	Aplicações Diretas					5.500	8.000	13.500	0,07
001687	3390.14	99	1001	Diárias - Civil	Seguridade	500		500	0,00	
001229	3390.14	99	1311	Diárias - Civil	Seguridade		500	500	0,00	
001688	3390.30	99	1001	Material de Consumo	Seguridade	2.500		2.500	0,01	
001230	3390.30	99	1311	Material de Consumo	Seguridade		5.000	5.000	0,03	
001689	3390.33	99	1001	Passagens e Despesas com Locomoção	Seguridade	500		500	0,00	
001231	3390.33	99	1311	Passagens e Despesas com Locomoção	Seguridade		500	500	0,00	
001690	3390.36	99	1001	Outros Serviços de Terceiros - Pessoa Física	Seguridade	1.000		1.000	0,01	
001232	3390.36	99	1311	Outros Serviços de Terceiros - Pessoa Física	Seguridade		1.250	1.250	0,01	
001691	3390.39	99	1001	Outros Serviços de Terceiros - Pessoa Jurídica	Seguridade	1.000		1.000	0,01	
001233	3390.39	99	1311	Outros Serviços de Terceiros - Pessoa Jurídica	Seguridade		750	750	0,00	
	4400.00	INVESTIMENTOS					1.000	1.000	2.000	0,01
	4490.00	Aplicações Diretas					1.000	1.000	2.000	0,01
001692	4490.52	99	1001	Equipamentos e Material Permanente	Seguridade	1.000		1.000	0,01	
001234	4490.52	99	1311	Equipamentos e Material Permanente	Seguridade		1.000	1.000	0,01	
08	244	0004	2099 Manutenção dos Benefícios Eventuais				11.500		11.500	0,06
Objetivo: Assistir as pessoas através dos benefícios eventuais instituído pela LOAS e regulamentado em Lei Municipal										
	3300.00	OUTRAS DESPESAS CORRENTES					11.500		11.500	0,06
	3390.00	Aplicações Diretas					11.500		11.500	0,06
001235	3390.08	99	1001	Outros Benefícios Assistenciais	Seguridade	500		500	0,00	
001236	3390.30	99	1001	Material de Consumo	Seguridade	4.000		4.000	0,02	
001237	3390.32	99	1001	Material, Bem ou Serviço para Distribuição Gratuita	Seguridade	500		500	0,00	



Prefeitura Municipal de Quixaba

Secretaria Municipal da Fazenda, Finanças e Tesouraria

Departamento de Contabilidade - Orçamento-Programa de 2021 - R\$ 1,00

Demonstrativo da Despesa por Elemento - D.D.E.

Classificação Institucional Funcional Programática						Recursos do	Outros Recursos	Total da Dotação		
Natureza de Despesa/Modalidade de Aplicação/Elemento de Despesa/Fonte de Recurso						Esfera	Tesouro	Orçamentária	%	
Órgão: 02	Prefeitura Municipal de Quixaba						9.266.363	8.376.480	17.642.843	95,55
Legislação:										
Finalidade:										
Unidade: 02.091	Fundo Municipal de Desenvolvimento Social						270.666	441.097	711.763	3,85
Legislação:										
Finalidade:										
3300.00	OUTRAS DESPESAS CORRENTES						11.500		11.500	0,06
3390.00	Aplicações Diretas						11.500		11.500	0,06
001238	3390.33	99	1001	Passagens e Despesas com Locomoção	Seguridade	500		500	0,00	
001239	3390.36	99	1001	Outros Serviços de Terceiros - Pessoa Física	Seguridade	2.500		2.500	0,01	
001240	3390.39	99	1001	Outros Serviços de Terceiros - Pessoa Jurídica	Seguridade	3.000		3.000	0,02	
001241	3390.48	99	1001	Outros Auxílios Financeiros a Pessoas Físicas	Seguridade	500		500	0,00	
08	244	0004	2100	CO-FINANCIAMENTO DOS SERV.,PROG. E PROJ.E BENEFICIOS DO SUAS - REC.-ESTADO			42.500	42.500	0,23	
Objetivo: Ampliar a cobertura da rede socioassistencial do município, bem como, assegurar a cobertura dos benefícios eventuais, em cumprimento ao Pacto federativo com a participação dos três entes no cofinanciamento da política de assistência social										
3300.00	OUTRAS DESPESAS CORRENTES							41.000	41.000	0,22
3390.00	Aplicações Diretas							41.000	41.000	0,22
001242	3390.30	99	1312	Material de Consumo	Seguridade		40.000	40.000	0,22	
001243	3390.35	99	1312	Serviços de Consultoria	Seguridade		500	500	0,00	
001244	3390.39	99	1312	Outros Serviços de Terceiros - Pessoa Jurídica	Seguridade		500	500	0,00	
4400.00	INVESTIMENTOS							1.500	1.500	0,01
4490.00	Aplicações Diretas							1.500	1.500	0,01
001245	4490.52	99	1312	Equipamentos e Material Permanente	Seguridade		1.500	1.500	0,01	
08	244	0004	2101	MANUTENÇÃO DO PROGRAMA PRIMEIRA INFÂNCIA NO SUAS		12.464	10.900	23.364	0,13	
Objetivo: Implementar ações no campo das políticas públicas para o apoio às famílias para o exercício das funções de proteção e cuidado das crianças na primeira infância.										
3100.00	PESSOAL E ENCARGOS SOCIAIS						4.464	3.100	7.564	0,04
3190.00	Aplicações Diretas						4.464	3.100	7.564	0,04
001693	3190.04	99	1001	Contratação por Tempo Determinado	Seguridade	1.100		1.100	0,01	
001246	3190.04	99	1311	Contratação por Tempo Determinado	Seguridade		1.100	1.100	0,01	
001694	3190.11	99	1001	Vencimentos e Vantagens Fixas - Pessoal Civil	Seguridade	2.000		2.000	0,01	
001247	3190.11	99	1311	Vencimentos e Vantagens Fixas - Pessoal Civil	Seguridade		2.000	2.000	0,01	
001248	3190.13	99	1001	Obrigações Patronais	Seguridade	1.364		1.364	0,01	
3300.00	OUTRAS DESPESAS CORRENTES						8.000	7.800	15.800	0,09
3390.00	Aplicações Diretas						8.000	7.800	15.800	0,09
001695	3390.14	99	1001	Diárias - Civil	Seguridade	500		500	0,00	
001249	3390.14	99	1311	Diárias - Civil	Seguridade		500	500	0,00	
001696	3390.30	99	1001	Material de Consumo	Seguridade	5.000		5.000	0,03	
001250	3390.30	99	1311	Material de Consumo	Seguridade		5.000	5.000	0,03	
001697	3390.33	99	1001	Passagens e Despesas com Locomoção	Seguridade	500		500	0,00	



Prefeitura Municipal de Quixaba

Secretaria Municipal da Fazenda, Finanças e Tesouraria

Departamento de Contabilidade - Orçamento-Programa de 2021 - R\$ 1,00

Demonstrativo da Despesa por Elemento - D.D.E.

Classificação Institucional Funcional Programática						Recursos do	Outros Recursos	Total da Dotação		
Natureza de Despesa/Modalidade de Aplicação/Elemento de Despesa/Fonte de Recurso						Esfera	Tesouro	Orçamentária	%	
Órgão: 02	Prefeitura Municipal de Quixaba						9.266.363	8.376.480	17.642.843	95,55
Legislação:										
Finalidade:										
Unidade: 02.091	Fundo Municipal de Desenvolvimento Social						270.666	441.097	711.763	3,85
Legislação:										
Finalidade:										
3300.00	OUTRAS DESPESAS CORRENTES						8.000	7.800	15.800	0,09
3390.00	Aplicações Diretas						8.000	7.800	15.800	0,09
001251	3390.33	99	1311	Passagens e Despesas com Locomoção	Seguridade		500	500	0,00	
001698	3390.36	99	1001	Outros Serviços de Terceiros - Pessoa Física	Seguridade	1.000		1.000	0,01	
001252	3390.36	99	1311	Outros Serviços de Terceiros - Pessoa Física	Seguridade		1.000	1.000	0,01	
001699	3390.39	99	1001	Outros Serviços de Terceiros - Pessoa Jurídica	Seguridade	1.000		1.000	0,01	
001253	3390.39	99	1311	Outros Serviços de Terceiros - Pessoa Jurídica	Seguridade		800	800	0,00	
08	244	0004	2116	Serviço de Proteção Social de Calamidade Pública e de Emergência		5.000	10.000	15.000	0,08	
Objetivo: Atender as necessidades da população em caso de Calamidade Pública e de Emergência										
3300.00	OUTRAS DESPESAS CORRENTES						5.000	8.000	13.000	0,07
3390.00	Aplicações Diretas						5.000	8.000	13.000	0,07
001069	3390.30	99	1311	Material de Consumo	Seguridade		5.000	5.000	0,03	
001701	3390.33	99	1001	Passagens e Despesas com Locomoção	Seguridade	3.000		3.000	0,02	
001071	3390.36	99	1311	Outros Serviços de Terceiros - Pessoa Física	Seguridade		2.000	2.000	0,01	
001072	3390.39	99	1311	Outros Serviços de Terceiros - Pessoa Jurídica	Seguridade		1.000	1.000	0,01	
001702	3390.92	99	1001	Despesas de Exercícios Anteriores	Seguridade	2.000		2.000	0,01	
4400.00	INVESTIMENTOS							2.000	2.000	0,01
4490.00	Aplicações Diretas							2.000	2.000	0,01
001073	4490.52	99	1311	Equipamentos e Material Permanente	Seguridade		2.000	2.000	0,01	
Programa: 2031	Assistência a pessoas carentes						34.440	46.300	80.740	0,44
Objetivo: Dar assistência a pessoas carentes do município										
08	244	2031	2095	Manutenção do Bloco da Gestão do Prog.Bolsa Família e do Cadastro Único- IGD BF		34.440	46.300	80.740	0,44	
Objetivo: Manter as ações relacionadas à Gestão do Prog.Bolsa Família e do Cadastro Único, acompanhamento das condicionalidades do programa, bem como desenvolver projetos complementares com as famílias beneficiárias.										
3100.00	PESSOAL E ENCARGOS SOCIAIS						2.440	2.000	4.440	0,02
3190.00	Aplicações Diretas						2.440	2.000	4.440	0,02
001671	3190.04	99	1001	Contratação por Tempo Determinado	Seguridade	2.000		2.000	0,01	
001207	3190.04	99	1311	Contratação por Tempo Determinado	Seguridade		2.000	2.000	0,01	
001208	3190.13	99	1001	Obrigações Patronais	Seguridade	440		440	0,00	
3300.00	OUTRAS DESPESAS CORRENTES						14.000	25.300	39.300	0,21
3390.00	Aplicações Diretas						14.000	25.300	39.300	0,21
001672	3390.14	99	1001	Diárias - Civil	Seguridade	1.000		1.000	0,01	
001209	3390.14	99	1311	Diárias - Civil	Seguridade		1.300	1.300	0,01	
001673	3390.30	99	1001	Material de Consumo	Seguridade	3.000		3.000	0,02	



Prefeitura Municipal de Quixaba

Secretaria Municipal da Fazenda, Finanças e Tesouraria

Departamento de Contabilidade - Orçamento-Programa de 2021 - R\$ 1,00

Demonstrativo da Despesa por Elemento - D.D.E.

Classificação Institucional Funcional Programática					Esfera	Recursos do Tesouro	Outros Recursos	Total da Dotação Orçamentária	%
Natureza de Despesa/Modalidade de Aplicação/Elemento de Despesa/Fonte de Recurso									
Órgão: 02 Prefeitura Municipal de Quixaba						9.266.363	8.376.480	17.642.843	95,55
Legislação:									
Finalidade:									
Unidade: 02.091 Fundo Municipal de Desenvolvimento Social						270.666	441.097	711.763	3,85
Legislação:									
Finalidade:									
3300.00 OUTRAS DESPESAS CORRENTES						14.000	25.300	39.300	0,21
3390.00 Aplicações Diretas						14.000	25.300	39.300	0,21
001210	3390.30	99	1311	Material de Consumo	Seguridade		6.000	6.000	0,03
001674	3390.33	99	1001	Passagens e Despesas com Locomoção	Seguridade	2.000		2.000	0,01
001211	3390.33	99	1311	Passagens e Despesas com Locomoção	Seguridade		2.000	2.000	0,01
001675	3390.36	99	1001	Outros Serviços de Terceiros - Pessoa Física	Seguridade	5.000		5.000	0,03
001212	3390.36	99	1311	Outros Serviços de Terceiros - Pessoa Física	Seguridade		10.000	10.000	0,05
001676	3390.39	99	1001	Outros Serviços de Terceiros - Pessoa Jurídica	Seguridade	3.000		3.000	0,02
001213	3390.39	99	1311	Outros Serviços de Terceiros - Pessoa Jurídica	Seguridade		6.000	6.000	0,03
4400.00 INVESTIMENTOS						18.000	19.000	37.000	0,20
4490.00 Aplicações Diretas						18.000	19.000	37.000	0,20
001677	4490.52	99	1001	Equipamentos e Material Permanente	Seguridade	18.000		18.000	0,10
001214	4490.52	99	1311	Equipamentos e Material Permanente	Seguridade		19.000	19.000	0,10
Resumo da Unidade	Pessoal e Encargos Sociais	Juros e Encargos da Dívida	Outras Despesas Correntes	Investimentos	Inversões Financeiras	Amortização da Dívida	Reserva de Contigência	Total	%
Fiscal:								0	0,00
Seguridade:	267.228		359.924	84.611				711.763	3,85
Total:	267.228		359.924	84.611				711.763	3,85



Prefeitura Municipal de Quixaba

Secretaria Municipal da Fazenda, Finanças e Tesouraria

Departamento de Contabilidade - Orçamento-Programa de 2021 - R\$ 1,00

Demonstrativo da Despesa por Elemento - D.D.E.

Classificação Institucional Funcional Programática				Esfera	Recursos do Tesouro	Outros Recursos	Total da Dotação Orçamentária	%	
Natureza de Despesa/Modalidade de Aplicação/Elemento de Despesa/Fonte de Recurso									
Órgão: 02	Prefeitura Municipal de Quixaba				9.266.363	8.376.480	17.642.843	95,55	
Legislação:									
Finalidade:									
Unidade: 02.092	Fundo Municipal dos Direitos da Criança e do Adolescente				15.000		15.000	0,08	
Legislação:									
Finalidade:									
Programa: 3004	Ação Governamental				15.000		15.000	0,08	
Objetivo: Manter a manutenção das atividades corriqueiras da Administração Municipal.									
08 243 3004	2102 Manutenção das Atividades Fundo Municipal dos Direitos da Criança e do Adolescente				15.000		15.000	0,08	
Objetivo: Apoiar as ações em benefício as crianças e adolescentes do nosso município.									
	3100.00	PESSOAL E ENCARGOS SOCIAIS			2.700		2.700	0,01	
	3190.00	Aplicações Diretas			2.700		2.700	0,01	
001254	3190.04	99	1001	Contratação por Tempo Determinado	Seguridade	1.100	1.100	0,01	
001255	3190.11	99	1001	Vencimentos e Vantagens Fixas - Pessoal Civil	Seguridade	1.100	1.100	0,01	
001256	3190.13	99	1001	Obrigações Patronais	Seguridade	500	500	0,00	
	3300.00	OUTRAS DESPESAS CORRENTES			11.300		11.300	0,06	
	3390.00	Aplicações Diretas			11.300		11.300	0,06	
001257	3390.04	99	1001	Contratação por Tempo Determinado	Seguridade	500	500	0,00	
001258	3390.30	99	1001	Material de Consumo	Seguridade	2.000	2.000	0,01	
001259	3390.32	99	1001	Material, Bem ou Serviço para Distribuição Gratuita	Seguridade	2.800	2.800	0,02	
001260	3390.35	99	1001	Serviços de Consultoria	Seguridade	1.200	1.200	0,01	
001261	3390.36	99	1001	Outros Serviços de Terceiros - Pessoa Física	Seguridade	1.600	1.600	0,01	
001262	3390.39	99	1001	Outros Serviços de Terceiros - Pessoa Jurídica	Seguridade	1.700	1.700	0,01	
001263	3390.92	99	1001	Despesas de Exercícios Anteriores	Seguridade	1.500	1.500	0,01	
	4400.00	INVESTIMENTOS			1.000		1.000	0,01	
	4490.00	Aplicações Diretas			1.000		1.000	0,01	
001264	4490.52	99	1001	Equipamentos e Material Permanente	Seguridade	1.000	1.000	0,01	
Resumo da Unidade	Pessoal e Encargos Sociais	Juros e Encargos da Dívida	Outras Despesas Correntes	Investimentos	Inversões Financeiras	Amortização da Dívida	Reserva de Contigência	Total	%
Fiscal:								0	0,00
Seguridade:	2.700		11.300	1.000				15.000	0,08
Total:	2.700		11.300	1.000				15.000	0,08



Prefeitura Municipal de Quixaba

Secretaria Municipal da Fazenda, Finanças e Tesouraria

Departamento de Contabilidade - Orçamento-Programa de 2021 - R\$ 1,00

Demonstrativo da Despesa por Elemento - D.D.E.

Classificação Institucional Funcional Programática										Recursos do	Outros Recursos	Total da Dotação		
Natureza de Despesa/Modalidade de Aplicação/Elemento de Despesa/Fonte de Recurso										Esfera	Tesouro		Orçamentária	%
Órgão: 02	Prefeitura Municipal de Quixaba										9.266.363	8.376.480	17.642.843	95,55
Legislação:														
Finalidade:														
Unidade: 02.093	Fundo Municipal dos Direitos dos Idosos										30.000		30.000	0,16
Legislação:														
Finalidade:														
Programa: 3004	Ação Governamental										30.000		30.000	0,16
Objetivo: Manter a manutenção das atividades corriqueiras da Administração Municipal.														
08	241	3004	2103 Manutenção das atividades dos Fundo Municipal dos Direitos dos Idosos								30.000		30.000	0,16
Objetivo: Proporcionar atendimento e apoio a população idosa do nosso município														
		3100.00	PESSOAL E ENCARGOS SOCIAIS								2.600		2.600	0,01
		3190.00	Aplicações Diretas								2.600		2.600	0,01
001265	3190.04	99	1001	Contratação por Tempo Determinado						Seguridade	1.100		1.100	0,01
001266	3190.11	99	1001	Vencimentos e Vantagens Fixas - Pessoal Civil						Seguridade	1.100		1.100	0,01
001267	3190.13	99	1001	Obrigações Patronais						Seguridade	400		400	0,00
		3300.00	OUTRAS DESPESAS CORRENTES								26.900		26.900	0,15
		3390.00	Aplicações Diretas								26.900		26.900	0,15
001268	3390.30	99	1001	Material de Consumo						Seguridade	3.400		3.400	0,02
001269	3390.32	99	1001	Material, Bem ou Serviço para Distribuição Gratuita						Seguridade	2.500		2.500	0,01
001270	3390.33	99	1001	Passagens e Despesas com Locomoção						Seguridade	500		500	0,00
001271	3390.35	99	1001	Serviços de Consultoria						Seguridade	500		500	0,00
001272	3390.36	99	1001	Outros Serviços de Terceiros - Pessoa Física						Seguridade	10.000		10.000	0,05
001273	3390.39	99	1001	Outros Serviços de Terceiros - Pessoa Jurídica						Seguridade	10.000		10.000	0,05
		4400.00	INVESTIMENTOS								500		500	0,00
		4490.00	Aplicações Diretas								500		500	0,00
001274	4490.52	99	1001	Equipamentos e Material Permanente						Seguridade	500		500	0,00
Resumo da	Pessoal e	Juros e	Outras		Inversões	Amortização	Reserva							
Unidade	Encargos	Encargos	Despesas		Financeiras	da Dívida	de Contigência	Total	%					
	Sociais	da Dívida	Correntes	Investimentos										
Fiscal:								0	0,00					
Seguridade:	2.600		26.900	500				30.000	0,16					
Total:	2.600		26.900	500				30.000	0,16					



Prefeitura Municipal de Quixaba

Secretaria Municipal da Fazenda, Finanças e Tesouraria

Departamento de Contabilidade - Orçamento-Programa de 2021 - R\$ 1,00

Demonstrativo da Despesa por Elemento - D.D.E.

Classificação Institucional Funcional Programática		Recursos do Tesouro	Outros Recursos	Total da Dotação Orçamentária	%				
Natureza de Despesa/Modalidade de Aplicação/Elemento de Despesa/Fonte de Recurso									
Órgão: 02	Prefeitura Municipal de Quixaba	9.266.363	8.376.480	17.642.843	95,55				
Legislação:									
Finalidade:									
Unidade: 02.100	Secretaria Municipal de Comunicação	98.196		98.196	0,53				
Legislação:									
Finalidade:									
Programa: 3004	Ação Governamental	98.196		98.196	0,53				
Objetivo: Manter a manutenção das atividades corriqueiras da Administração Municipal.									
24 122 3004	2104 Manutenção das atividades da Secretaria de Comunicação	98.196		98.196	0,53				
Objetivo: Manter a população informada dos atos da prefeitura									
3100.00	PESSOAL E ENCARGOS SOCIAIS	88.185		88.185	0,48				
3190.00	Aplicações Diretas	88.185		88.185	0,48				
001275 3190.04 99 1001	Contratação por Tempo Determinado	Fiscal	2.000	2.000	0,01				
001276 3190.11 99 1001	Vencimentos e Vantagens Fixas - Pessoal Civil	Fiscal	69.400	69.400	0,38				
001277 3190.13 99 1001	Obrigações Patronais	Seguridade	15.268	15.268	0,08				
001278 3190.16 99 1001	Outras Despesas Variáveis - Pessoal Civil	Fiscal	500	500	0,00				
001279 3190.91 99 1001	Sentenças Judiciais	Fiscal	500	500	0,00				
001280 3190.92 99 1001	Despesas de Exercícios Anteriores	Fiscal	517	517	0,00				
3300.00	OUTRAS DESPESAS CORRENTES	9.011		9.011	0,05				
3390.00	Aplicações Diretas	9.011		9.011	0,05				
001281 3390.04 99 1001	Contratação por Tempo Determinado	Fiscal	500	500	0,00				
001282 3390.14 99 1001	Diárias - Civil	Fiscal	500	500	0,00				
001283 3390.30 99 1001	Material de Consumo	Fiscal	600	600	0,00				
001284 3390.31 99 1001	Premiações Culturais, Artísticas, Científicas, Desportivas e Outras (6)(I)	Fiscal	500	500	0,00				
001285 3390.33 99 1001	Passagens e Despesas com Locomoção	Fiscal	537	537	0,00				
001286 3390.35 99 1001	Serviços de Consultoria	Fiscal	800	800	0,00				
001287 3390.36 99 1001	Outros Serviços de Terceiros - Pessoa Física	Fiscal	2.000	2.000	0,01				
001288 3390.39 99 1001	Outros Serviços de Terceiros - Pessoa Jurídica	Fiscal	2.000	2.000	0,01				
001289 3390.91 99 1001	Sentenças Judiciais	Fiscal	500	500	0,00				
001290 3390.92 99 1001	Despesas de Exercícios Anteriores	Fiscal	1.074	1.074	0,01				
4400.00	INVESTIMENTOS	1.000		1.000	0,01				
4490.00	Aplicações Diretas	1.000		1.000	0,01				
001291 4490.52 99 1001	Equipamentos e Material Permanente	Fiscal	1.000	1.000	0,01				
Resumo da Unidade	Pessoal e Encargos Sociais	Juros e Encargos da Dívida	Outras Despesas Correntes	Investimentos	Inversões Financeiras	Amortização da Dívida	Reserva de Contingência	Total	%
Fiscal:	72.917		9.011	1.000				82.928	0,45
Seguridade:	15.268							15.268	0,08
Total:	88.185		9.011	1.000				98.196	0,53



Prefeitura Municipal de Quixaba

Secretaria Municipal da Fazenda, Finanças e Tesouraria

Departamento de Contabilidade - Orçamento-Programa de 2021 - R\$ 1,00

Demonstrativo da Despesa por Elemento - D.D.E.

Classificação Institucional Funcional Programática				Esfera	Recursos do Tesouro	Outros Recursos	Total da Dotação Orçamentária	%	
Natureza de Despesa/Modalidade de Aplicação/Elemento de Despesa/Fonte de Recurso									
Órgão: 02	Prefeitura Municipal de Quixaba				9.266.363	8.376.480	17.642.843	95,55	
Legislação:									
Finalidade:									
Unidade: 02.110	Secretaria Municipal de Transporte e Trânsito				70.547		70.547	0,38	
Legislação:									
Finalidade:									
Programa: 3016	Melhorar as Condições das Estradas Municipais				70.547		70.547	0,38	
Objetivo: Dar mais seguranças aos que transitam neste município.									
26 453 3016	2105 Manutenção das Atividades da Secretaria Municipal de Transporte e Trânsito				70.547		70.547	0,38	
Objetivo: Manter as Atividades da Secretaria Municipal de Transporte e Trânsito									
	3100.00	PESSOAL E ENCARGOS SOCIAIS			64.099		64.099	0,35	
	3190.00	Aplicações Diretas			64.099		64.099	0,35	
001292	3190.04	99	1001	Contratação por Tempo Determinado	Fiscal	1.100	1.100	0,01	
001293	3190.11	99	1001	Vencimentos e Vantagens Fixas - Pessoal Civil	Fiscal	51.000	51.000	0,28	
001294	3190.13	99	1001	Obrigações Patronais	Seguridade	11.462	11.462	0,06	
001295	3190.16	99	1001	Outras Despesas Variáveis - Pessoal Civil	Fiscal	537	537	0,00	
	3300.00	OUTRAS DESPESAS CORRENTES			4.911		4.911	0,03	
	3390.00	Aplicações Diretas			4.911		4.911	0,03	
001296	3390.14	99	1001	Diárias - Civil	Fiscal	537	537	0,00	
001297	3390.31	99	1001	Premiações Culturais, Artísticas, Científicas, Desportivas e Outras (6)(I)	Fiscal	500	500	0,00	
001298	3390.33	99	1001	Passagens e Despesas com Locomoção	Fiscal	500	500	0,00	
001299	3390.35	99	1001	Serviços de Consultoria	Fiscal	537	537	0,00	
001300	3390.36	99	1001	Outros Serviços de Terceiros - Pessoa Física	Fiscal	800	800	0,00	
001301	3390.39	99	1001	Outros Serviços de Terceiros - Pessoa Jurídica	Fiscal	1.000	1.000	0,01	
001302	3390.92	99	1001	Despesas de Exercícios Anteriores	Fiscal	537	537	0,00	
001303	3390.93	99	1001	Indenizações e Restituições	Fiscal	500	500	0,00	
	4400.00	INVESTIMENTOS			1.537		1.537	0,01	
	4490.00	Aplicações Diretas			1.537		1.537	0,01	
001304	4490.52	99	1001	Equipamentos e Material Permanente	Fiscal	537	537	0,00	
001305	4490.92	99	1001	Despesas de Exercícios Anteriores	Fiscal	1.000	1.000	0,01	
Resumo da Unidade	Pessoal e Encargos Sociais	Juros e Encargos da Dívida	Outras Despesas Correntes	Investimentos	Inversões Financeiras	Amortização da Dívida	Reserva de Contigência	Total	%
Fiscal:	52.637		4.911	1.537				59.085	0,32
Seguridade:	11.462							11.462	0,06
Total:	64.099		4.911	1.537				70.547	0,38



Prefeitura Municipal de Quixaba

Secretaria Municipal da Fazenda, Finanças e Tesouraria

Departamento de Contabilidade - Orçamento-Programa de 2021 - R\$ 1,00

Demonstrativo da Despesa por Elemento - D.D.E.

Classificação Institucional Funcional Programática						Recursos do	Outros Recursos	Total da Dotação		
Natureza de Despesa/Modalidade de Aplicação/Elemento de Despesa/Fonte de Recurso						Esfera	Tesouro	Orçamentária	%	
Órgão: 02	Prefeitura Municipal de Quixaba						9.266.363	8.376.480	17.642.843	95,55
Legislação:										
Finalidade:										
Unidade: 02.120	Secretaria de Cultura, Turismo, Esporte e Laser						317.044	1.174.963	1.492.007	8,08
Legislação:										
Finalidade:										
Programa: 3004	Ação Governamental						214.795	452.202	666.997	3,61
Objetivo: Manter a manutenção das atividades corriqueiras da Administração Municipal.										
27	695	3004	1046 Construção de um Portal Turístico/Praça Esportiva e Equipamentos				6.630	452.202	458.832	2,48
Objetivo: Dar um incremento ao turismo no município, melhorando o aspecto visual.										
		4400.00	INVESTIMENTOS				6.630	452.202	458.832	2,48
		4490.00	Aplicações Diretas				6.630	452.202	458.832	2,48
001306	4490.39	99	1510	Outros Serviços de Terceiros - Pessoa Jurídica		Fiscal		537	537	0,00
001307	4490.39	99	1520	Outros Serviços de Terceiros - Pessoa Jurídica		Fiscal		537	537	0,00
001308	4490.51	99	1001	Obras e Instalações		Fiscal	5.630		5.630	0,03
001309	4490.51	99	1510	Obras e Instalações		Fiscal		420.000	420.000	2,27
001310	4490.51	99	1520	Obras e Instalações		Fiscal		20.000	20.000	0,11
001311	4490.52	99	1001	Equipamentos e Material Permanente		Fiscal	1.000		1.000	0,01
001312	4490.52	99	1510	Equipamentos e Material Permanente		Fiscal		5.000	5.000	0,03
001313	4490.52	99	1520	Equipamentos e Material Permanente		Fiscal		5.000	5.000	0,03
001314	4490.93	99	1510	Indenizações e Restituições		Fiscal		537	537	0,00
001315	4490.93	99	1520	Indenizações e Restituições		Fiscal		591	591	0,00
13	392	3004	1047 Construção do Centro Cultural				10.000		10.000	0,05
Objetivo: Melhorar a cultura no município										
		4400.00	INVESTIMENTOS				10.000		10.000	0,05
		4490.00	Aplicações Diretas				10.000		10.000	0,05
001316	4490.51	99	1001	Obras e Instalações		Fiscal	10.000		10.000	0,05
13	392	3004	2108 Manutenção das Atividades da Secretaria de Cultura, Esportes e Turismo				198.165		198.165	1,07
Objetivo: Dar mais ênfase a cultura, ao desporto e incrementar as atividades do turismo no município.										
		3100.00	PESSOAL E ENCARGOS SOCIAIS				170.322		170.322	0,92
		3190.00	Aplicações Diretas				170.322		170.322	0,92
001362	3190.03	99	1001	Pensões		Fiscal	1.100		1.100	0,01
001363	3190.04	99	1001	Contratação por Tempo Determinado		Fiscal	1.100		1.100	0,01
001364	3190.11	99	1001	Vencimentos e Vantagens Fixas - Pessoal Civil		Fiscal	136.500		136.500	0,74
001365	3190.13	99	1001	Obrigações Patronais		Seguridade	30.514		30.514	0,17
001366	3190.91	99	1001	Sentenças Judiciais		Fiscal	591		591	0,00
001367	3190.92	99	1001	Despesas de Exercícios Anteriores		Fiscal	517		517	0,00
		3300.00	OUTRAS DESPESAS CORRENTES				24.843		24.843	0,13
		3390.00	Aplicações Diretas				24.843		24.843	0,13
001368	3390.04	99	1001	Contratação por Tempo Determinado		Fiscal	1.000		1.000	0,01
001369	3390.14	99	1001	Diárias - Civil		Fiscal	859		859	0,00



Prefeitura Municipal de Quixaba

Secretaria Municipal da Fazenda, Finanças e Tesouraria

Departamento de Contabilidade - Orçamento-Programa de 2021 - R\$ 1,00

Demonstrativo da Despesa por Elemento - D.D.E.

Classificação Institucional Funcional Programática					Recursos do	Outros Recursos	Total da Dotação		
Natureza de Despesa/Modalidade de Aplicação/Elemento de Despesa/Fonte de Recurso					Esfera	Tesouro	Orçamentária	%	
Órgão: 02	Prefeitura Municipal de Quixaba					9.266.363	8.376.480	17.642.843	95,55
Legislação:									
Finalidade:									
Unidade: 02.120	Secretaria de Cultura, Turismo, Esporte e Laser					317.044	1.174.963	1.492.007	8,08
Legislação:									
Finalidade:									
3300.00	OUTRAS DESPESAS CORRENTES					24.843		24.843	0,13
3390.00	Aplicações Diretas					24.843		24.843	0,13
001370	3390.30	99	1001	Material de Consumo	Fiscal	1.000		1.000	0,01
001371	3390.32	99	1001	Material, Bem ou Serviço para Distribuição Gratuita	Fiscal	2.000		2.000	0,01
001372	3390.33	99	1001	Passagens e Despesas com Locomoção	Fiscal	1.000		1.000	0,01
001373	3390.35	99	1001	Serviços de Consultoria	Fiscal	1.000		1.000	0,01
001374	3390.36	99	1001	Outros Serviços de Terceiros - Pessoa Física	Fiscal	6.000		6.000	0,03
001375	3390.39	99	1001	Outros Serviços de Terceiros - Pessoa Jurídica	Fiscal	10.000		10.000	0,05
001376	3390.41	99	1001	Contribuições	Fiscal	1.500		1.500	0,01
001377	3390.91	99	1001	Sentenças Judiciais	Fiscal	269		269	0,00
001378	3390.92	99	1001	Despesas de Exercícios Anteriores	Fiscal	215		215	0,00
4400.00	INVESTIMENTOS					3.000		3.000	0,02
4490.00	Aplicações Diretas					3.000		3.000	0,02
001379	4490.51	99	1001	Obras e Instalações	Fiscal	1.000		1.000	0,01
001380	4490.52	99	1001	Equipamentos e Material Permanente	Fiscal	2.000		2.000	0,01
Programa: 3015	Educar Através do Desporto					13.500	569.782	583.282	3,16
Objetivo: Educar Através do Desporto									
27	812	3015	1048	Construção de Estádio de Futebol		2.000	71.148	73.148	0,40
Objetivo: Proporcionar aos habitantes deste município laser e incentivar a prática de esportes									
4400.00	INVESTIMENTOS					2.000	71.148	73.148	0,40
4490.00	Aplicações Diretas					2.000	71.148	73.148	0,40
001317	4490.39	99	1510	Outros Serviços de Terceiros - Pessoa Jurídica	Fiscal		537	537	0,00
001318	4490.39	99	1520	Outros Serviços de Terceiros - Pessoa Jurídica	Fiscal		537	537	0,00
001319	4490.51	99	1001	Obras e Instalações	Fiscal	2.000		2.000	0,01
001320	4490.51	99	1510	Obras e Instalações	Fiscal		50.000	50.000	0,27
001321	4490.51	99	1520	Obras e Instalações	Fiscal		7.000	7.000	0,04
001322	4490.51	99	1930	Obras e Instalações	Fiscal		12.000	12.000	0,06
001323	4490.93	99	1510	Indenizações e Restituições	Fiscal		537	537	0,00
001324	4490.93	99	1520	Indenizações e Restituições	Fiscal		537	537	0,00
27	812	3015	1049	Construção de Ginásio, Quadra Poliesportiva e Aquisição de Equipamentos		3.000	479.486	482.486	2,61
Objetivo: Apresentar a população municipal novas formas de laser.									
4400.00	INVESTIMENTOS					3.000	479.486	482.486	2,61
4490.00	Aplicações Diretas					3.000	479.486	482.486	2,61
001325	4490.39	99	1510	Outros Serviços de Terceiros - Pessoa Jurídica	Fiscal		537	537	0,00
001326	4490.39	99	1520	Outros Serviços de Terceiros - Pessoa Jurídica	Fiscal		537	537	0,00



Prefeitura Municipal de Quixaba

Secretaria Municipal da Fazenda, Finanças e Tesouraria

Departamento de Contabilidade - Orçamento-Programa de 2021 - R\$ 1,00

Demonstrativo da Despesa por Elemento - D.D.E.

Classificação Institucional Funcional Programática					Esfera	Recursos do Tesouro	Outros Recursos	Total da Dotação Orçamentária	%
Natureza de Despesa/Modalidade de Aplicação/Elemento de Despesa/Fonte de Recurso									
Órgão: 02	Prefeitura Municipal de Quixaba					9.266.363	8.376.480	17.642.843	95,55
Legislação:									
Finalidade:									
Unidade: 02.120	Secretaria de Cultura, Turismo, Esporte e Laser					317.044	1.174.963	1.492.007	8,08
Legislação:									
Finalidade:									
4400.00	INVESTIMENTOS					3.000	479.486	482.486	2,61
4490.00	Aplicações Diretas					3.000	479.486	482.486	2,61
001327	4490.51	99	1001	Obras e Instalações	Fiscal	1.000		1.000	0,01
001328	4490.51	99	1510	Obras e Instalações	Fiscal		435.838	435.838	2,36
001329	4490.51	99	1520	Obras e Instalações	Fiscal		30.000	30.000	0,16
001330	4490.51	99	1930	Obras e Instalações	Fiscal		10.000	10.000	0,05
001331	4490.52	99	1001	Equipamentos e Material Permanente	Fiscal	2.000		2.000	0,01
001332	4490.52	99	1510	Equipamentos e Material Permanente	Fiscal		1.000	1.000	0,01
001333	4490.52	99	1520	Equipamentos e Material Permanente	Fiscal		500	500	0,00
001334	4490.93	99	1510	Indenizações e Restituições	Fiscal		537	537	0,00
001335	4490.93	99	1520	Indenizações e Restituições	Fiscal		537	537	0,00
15	451	3015	1050	Urbanização do acesso ao Estádio de Futebol			19.148	19.148	0,10
Objetivo: Melhorar as condições de acesso da população a prática do desporto									
4400.00	INVESTIMENTOS						19.148	19.148	0,10
4490.00	Aplicações Diretas						19.148	19.148	0,10
001336	4490.39	99	1510	Outros Serviços de Terceiros - Pessoa Jurídica	Fiscal		537	537	0,00
001337	4490.39	99	1520	Outros Serviços de Terceiros - Pessoa Jurídica	Fiscal		537	537	0,00
001338	4490.51	99	1510	Obras e Instalações	Fiscal		11.000	11.000	0,06
001339	4490.51	99	1520	Obras e Instalações	Fiscal		6.000	6.000	0,03
001340	4490.93	99	1510	Indenizações e Restituições	Fiscal		537	537	0,00
001341	4490.93	99	1520	Indenizações e Restituições	Fiscal		537	537	0,00
27	244	3015	2106	Manutenção da Copa União de futebol		8.500		8.500	0,05
Objetivo: Promover a prática de esportes									
3300.00	OUTRAS DESPESAS CORRENTES					7.500		7.500	0,04
3390.00	Aplicações Diretas					7.500		7.500	0,04
001342	3390.30	99	1001	Material de Consumo	Fiscal	1.000		1.000	0,01
001343	3390.31	99	1001	Premiações Culturais, Artísticas, Científicas, Desportivas e Outras (6)(I)	Fiscal	2.000		2.000	0,01
001344	3390.32	99	1001	Material, Bem ou Serviço para Distribuição Gratuita	Fiscal	1.500		1.500	0,01
001345	3390.36	99	1001	Outros Serviços de Terceiros - Pessoa Física	Fiscal	2.000		2.000	0,01
001346	3390.39	99	1001	Outros Serviços de Terceiros - Pessoa Jurídica	Fiscal	1.000		1.000	0,01
4400.00	INVESTIMENTOS					1.000		1.000	0,01
4490.00	Aplicações Diretas					1.000		1.000	0,01
001347	4490.52	99	1001	Equipamentos e Material Permanente	Fiscal	1.000		1.000	0,01
Programa: 3022	Promover eventos sociais e religiosos para a população					50.171	152.979	203.150	1,10
Objetivo: Promover eventos sociais e religiosos para a população									



Prefeitura Municipal de Quixaba

Secretaria Municipal da Fazenda, Finanças e Tesouraria

Departamento de Contabilidade - Orçamento-Programa de 2021 - R\$ 1,00

Demonstrativo da Despesa por Elemento - D.D.E.

Classificação Institucional Funcional Programática						Recursos do	Outros Recursos	Total da Dotação		
Natureza de Despesa/Modalidade de Aplicação/Elemento de Despesa/Fonte de Recurso						Esfera	Tesouro	Orçamentária	%	
Órgão: 02	Prefeitura Municipal de Quixaba						9.266.363	8.376.480	17.642.843	95,55
Legislação:										
Finalidade:										
Unidade: 02.120	Secretaria de Cultura, Turismo, Esporte e Laser						317.044	1.174.963	1.492.007	8,08
Legislação:										
Finalidade:										
13	813	3022	2107 Promoção de Eventos Culturais , Turísticos e Religiosos				31.671	5.479	37.150	0,20
Objetivo: Resgatar os eventos tradicionais no município.										
			3300.00	OUTRAS DESPESAS CORRENTES			30.171	5.479	35.650	0,19
			3390.00	Aplicações Diretas			30.171	5.479	35.650	0,19
001348	3390.30	99	1001	Material de Consumo		Fiscal	1.097		1.097	0,01
001349	3390.30	99	1510	Material de Consumo		Fiscal		2.149	2.149	0,01
001350	3390.31	99	1001	Premiações Culturais, Artísticas, Científicas, Desportivas e Outras (6)(I)		Fiscal	2.000		2.000	0,01
001351	3390.31	99	1510	Premiações Culturais, Artísticas, Científicas, Desportivas e Outras (6)(I)		Fiscal		591	591	0,00
001352	3390.33	99	1001	Passagens e Despesas com Locomoção		Fiscal	537		537	0,00
001353	3390.36	99	1001	Outros Serviços de Terceiros - Pessoa Física		Fiscal	4.000		4.000	0,02
001354	3390.36	99	1510	Outros Serviços de Terceiros - Pessoa Física		Fiscal		1.074	1.074	0,01
001355	3390.39	99	1001	Outros Serviços de Terceiros - Pessoa Jurídica		Fiscal	20.000		20.000	0,11
001356	3390.39	99	1510	Outros Serviços de Terceiros - Pessoa Jurídica		Fiscal		1.074	1.074	0,01
001357	3390.41	99	1001	Contribuições		Fiscal	1.000		1.000	0,01
001358	3390.92	99	1001	Despesas de Exercícios Anteriores		Fiscal	1.000		1.000	0,01
001359	3390.93	99	1001	Indenizações e Restituições		Fiscal	537		537	0,00
001360	3390.93	99	1510	Indenizações e Restituições		Fiscal		591	591	0,00
			4400.00	INVESTIMENTOS			1.500		1.500	0,01
			4490.00	Aplicações Diretas			1.500		1.500	0,01
001361	4490.52	99	1001	Equipamentos e Material Permanente		Fiscal	1.500		1.500	0,01
13	392	3022	2109 Manutenção do Evento QUIXABREGA, do Festival da Pimenta e outros eventos				18.500	147.500	166.000	0,90
Objetivo: Proporcionar evento cultural no município, aumentando assim o potencial turístico no município.										
			3300.00	OUTRAS DESPESAS CORRENTES			16.500	137.500	154.000	0,83
			3390.00	Aplicações Diretas			16.500	137.500	154.000	0,83
001381	3390.30	99	1001	Material de Consumo		Fiscal	5.000		5.000	0,03
001382	3390.30	99	1510	Material de Consumo		Fiscal		15.000	15.000	0,08
001383	3390.31	99	1001	Premiações Culturais, Artísticas, Científicas, Desportivas e Outras (6)(I)		Fiscal	500		500	0,00
001384	3390.31	99	1510	Premiações Culturais, Artísticas, Científicas, Desportivas e Outras (6)(I)		Fiscal		30.000	30.000	0,16
001385	3390.36	99	1001	Outros Serviços de Terceiros - Pessoa Física		Fiscal	2.000		2.000	0,01
001386	3390.36	99	1510	Outros Serviços de Terceiros - Pessoa Física		Fiscal		37.000	37.000	0,20
001387	3390.39	99	1001	Outros Serviços de Terceiros - Pessoa Jurídica		Fiscal	2.000		2.000	0,01
001388	3390.39	99	1510	Outros Serviços de Terceiros - Pessoa Jurídica		Fiscal		55.000	55.000	0,30
001389	3390.41	99	1001	Contribuições		Fiscal	2.000		2.000	0,01
001390	3390.92	99	1001	Despesas de Exercícios Anteriores		Fiscal	5.000		5.000	0,03
001391	3390.93	99	1510	Indenizações e Restituições		Fiscal		500	500	0,00



Prefeitura Municipal de Quixaba

Secretaria Municipal da Fazenda, Finanças e Tesouraria

Departamento de Contabilidade - Orçamento-Programa de 2021 - R\$ 1,00

Demonstrativo da Despesa por Elemento - D.D.E.

Classificação Institucional Funcional Programática						Recursos do	Outros Recursos	Total da Dotação		
Natureza de Despesa/Modalidade de Aplicação/Elemento de Despesa/Fonte de Recurso						Esfera	Tesouro	Orçamentária	%	
Órgão: 02	Prefeitura Municipal de Quixaba						9.266.363	8.376.480	17.642.843	95,55
Legislação:										
Finalidade:										
Unidade: 02.120	Secretaria de Cultura, Turismo, Esporte e Laser						317.044	1.174.963	1.492.007	8,08
Legislação:										
Finalidade:										
4400.00	INVESTIMENTOS						2.000	10.000	12.000	0,07
4490.00	Aplicações Diretas						2.000	10.000	12.000	0,07
001392	4490.52	99	1001	Equipamentos e Material Permanente		Fiscal	2.000		2.000	0,01
001393	4490.52	99	1510	Equipamentos e Material Permanente		Fiscal		10.000	10.000	0,05
Programa: 3024	Esporte é vida						38.578		38.578	0,21
Objetivo: Proporcionar a população locais e eventos de praticas de esportes										
27	812	3024	2110	Incentivo ao esporte amador			10.478		10.478	0,06
Objetivo: Incentiva a prática de esportes no município.										
3300.00	OUTRAS DESPESAS CORRENTES						9.404		9.404	0,05
3390.00	Aplicações Diretas						9.404		9.404	0,05
001394	3390.30	99	1001	Material de Consumo		Fiscal	1.500		1.500	0,01
001395	3390.31	99	1001	Premiações Culturais, Artísticas, Científicas, Desportivas e Outras (6)(I)		Fiscal	1.074		1.074	0,01
001396	3390.32	99	1001	Material, Bem ou Serviço para Distribuição Gratuita		Fiscal	1.074		1.074	0,01
001397	3390.33	99	1001	Passagens e Despesas com Locomoção		Fiscal	645		645	0,00
001398	3390.36	99	1001	Outros Serviços de Terceiros - Pessoa Física		Fiscal	2.000		2.000	0,01
001399	3390.39	99	1001	Outros Serviços de Terceiros - Pessoa Jurídica		Fiscal	500		500	0,00
001400	3390.41	99	1001	Contribuições		Fiscal	1.000		1.000	0,01
001401	3390.48	99	1001	Outros Auxílios Financeiros a Pessoas Físicas		Fiscal	537		537	0,00
001402	3390.92	99	1001	Despesas de Exercícios Anteriores		Fiscal	1.074		1.074	0,01
4400.00	INVESTIMENTOS						1.074		1.074	0,01
4490.00	Aplicações Diretas						1.074		1.074	0,01
001403	4490.52	99	1001	Equipamentos e Material Permanente		Fiscal	1.074		1.074	0,01
27	812	3024	2111	Manutenção das atividades do campo de futebol			19.000		19.000	0,10
Objetivo: Prestar melhor atendimentos aos praticantes de esporte no município										
3300.00	OUTRAS DESPESAS CORRENTES						18.000		18.000	0,10
3390.00	Aplicações Diretas						18.000		18.000	0,10
001404	3390.30	99	1001	Material de Consumo		Fiscal	4.000		4.000	0,02
001405	3390.33	99	1001	Passagens e Despesas com Locomoção		Fiscal	500		500	0,00
001406	3390.35	99	1001	Serviços de Consultoria		Fiscal	1.000		1.000	0,01
001407	3390.36	99	1001	Outros Serviços de Terceiros - Pessoa Física		Fiscal	6.000		6.000	0,03
001408	3390.39	99	1001	Outros Serviços de Terceiros - Pessoa Jurídica		Fiscal	6.000		6.000	0,03
001409	3390.92	99	1001	Despesas de Exercícios Anteriores		Fiscal	500		500	0,00
4400.00	INVESTIMENTOS						1.000		1.000	0,01
4490.00	Aplicações Diretas						1.000		1.000	0,01
001410	4490.52	99	1001	Equipamentos e Material Permanente		Fiscal	1.000		1.000	0,01



Prefeitura Municipal de Quixaba

Secretaria Municipal da Fazenda, Finanças e Tesouraria

Departamento de Contabilidade - Orçamento-Programa de 2021 - R\$ 1,00

Demonstrativo da Despesa por Elemento - D.D.E.

Classificação Institucional Funcional Programática						Recursos do	Outros Recursos	Total da Dotação		
Natureza de Despesa/Modalidade de Aplicação/Elemento de Despesa/Fonte de Recurso						Esfera	Tesouro	Orçamentária	%	
Órgão: 02	Prefeitura Municipal de Quixaba						9.266.363	8.376.480	17.642.843	95,55
Legislação:										
Finalidade:										
Unidade: 02.120	Secretaria de Cultura, Turismo, Esporte e Laser						317.044	1.174.963	1.492.007	8,08
Legislação:										
Finalidade:										
27	812	3024	2112 Manutenção da Praça de Esporte				9.100		9.100	0,05
Objetivo: Promover o incentivo ao esporte										
3300.00 OUTRAS DESPESAS CORRENTES							9.100		9.100	0,05
3390.00 Aplicações Diretas							9.100		9.100	0,05
001411	3390.30	99	1001	Material de Consumo		Fiscal	3.000		3.000	0,02
001412	3390.33	99	1001	Passagens e Despesas com Locomoção		Fiscal	800		800	0,00
001413	3390.35	99	1001	Serviços de Consultoria		Fiscal	800		800	0,00
001414	3390.36	99	1001	Outros Serviços de Terceiros - Pessoa Física		Fiscal	2.000		2.000	0,01
001415	3390.39	99	1001	Outros Serviços de Terceiros - Pessoa Jurídica		Fiscal	1.500		1.500	0,01
001416	3390.92	99	1001	Despesas de Exercícios Anteriores		Fiscal	1.000		1.000	0,01
Resumo da	Pessoal e	Juros e	Outras							
Unidade	Encargos	Encargos	Despesas		Inversões	Amortização	Reserva			
	Sociais	da Dívida	Correntes	Investimentos	Financeiras	da Dívida	de Contigência	Total	%	
Fiscal:	139.808		258.497	1.063.188				1.461.493	7,92	
Seguridade:	30.514							30.514	0,17	
Total:	170.322		258.497	1.063.188				1.492.007	8,08	



Prefeitura Municipal de Quixaba

Secretaria Municipal da Fazenda, Finanças e Tesouraria

Departamento de Contabilidade - Orçamento-Programa de 2021 - R\$ 1,00

Demonstrativo da Despesa por Elemento - D.D.E.

Classificação Institucional Funcional Programática													
Natureza de Despesa/Modalidade de Aplicação/Elemento de Despesa/Fonte de Recurso													
Esfera													
Recursos do Tesouro													
Outros Recursos													
Total da Dotação Orçamentária													
%													
Órgão: 02	Prefeitura Municipal de Quixaba									9.266.363	8.376.480	17.642.843	95,55
Legislação:													
Finalidade:													
Unidade: 02.140	Reserva de Contingência									148.686		148.686	0,81
Legislação:													
Finalidade:													
Programa: 9999	Reserva de Contingência									148.686		148.686	0,81
Objetivo: Ocasionar a Reserva de Contingência													
99	999	9999	9001 Reserva de contingência							148.686		148.686	0,81
Objetivo: Reserva de contingência													
		9900.00	Reserva de Contingência							148.686		148.686	0,81
		9990.00	Reserva de Contingência							148.686		148.686	0,81
001447	9990.99	99	1001	Reserva de Contingência						Fiscal	148.686	148.686	0,81
Resumo da Unidade	Pessoal e Encargos Sociais	Juros e Encargos da Dívida	Outras Despesas Correntes	Investimentos	Inversões Financeiras	Amortização da Dívida	Reserva de Contingência	Total	%				
Fiscal:							148.686	148.686	0,81				
Seguridade:								0	0,00				
Total:							148.686	148.686	0,81				
Resumo do Órgão	Pessoal e Encargos Sociais	Juros e Encargos da Dívida	Outras Despesas Correntes	Investimentos	Inversões Financeiras	Amortização da Dívida	Reserva de Contingência	Total	%				
Fiscal:	3.638.598	15.149	2.722.498	3.398.345	20.000	214.223	148.686	10.157.499	55,01				
Seguridade:	3.762.827	10.000	2.444.044	1.228.473		40.000		7.485.344	40,54				
Total:	7.401.425	25.149	5.166.542	4.626.818	20.000	254.223	148.686	17.642.843	95,55				
Total Geral										10.087.152	8.376.480	18.463.632	
Resumo Geral	Pessoal e Encargos Sociais	Juros e Encargos da Dívida	Outras Despesas Correntes	Investimentos	Inversões Financeiras	Amortização da Dívida	Reserva de Contingência	Total	%				
Fiscal:	4.169.498	15.149	2.892.898	3.406.345	20.000	214.223	148.686	10.866.799	58,86				
Seguridade:	3.874.316	10.000	2.444.044	1.228.473		40.000		7.596.833	41,14				
Total:	8.043.814	25.149	5.336.942	4.634.818	20.000	254.223	148.686	18.463.632	100,00				
Intra-Orçamen.:								0	0,00				



Prefeitura Municipal de Quixaba

Secretaria Municipal da Fazenda, Finanças e Tesouraria

Departamento de Contabilidade - Orçamento-Programa de 2021 - R\$ 1,00

Demonstrativo da Despesa por Elemento - D.D.E.

Classificação Institucional Funcional Programática		Recursos do Tesouro	Outros Recursos	Total da Dotação Orçamentária	%
Natureza de Despesa/Modalidade de Aplicação/Elemento de Despesa/Fonte de Recurso	Esfera				

SOTERO CONTABILIDADE
PUBLICA EIRELI ME
DIRETORA -JANUSA
CRISTINA GOMES SOTERO
CT CRC/PB 5481

CLAUDIA MACÁRIO LOPES
PREFEITA



Classificação Institucional Funcional Programática

	Esfera	Dotação Orçamentária	%						
01.010 Câmara Municipal		820.789	4						
01 Legislativa									
122 Administração Geral									
3001 Reestruturação das Atividades da Câmara Municipal									
1001 Reforma do Prédio e Aquisição de Equipamentos para a Câmara Municipal		5.000	0						
Proporcionar maior conforme aos Funcionários, Vereadores e a População em Geral									
4400.00 INVESTIMENTOS		5.000	0						
4490.00 Aplicações Diretas		5.000	0						
01 Legislativa									
031 Ação Legislativa									
3001 Reestruturação das Atividades da Câmara Municipal									
2001 Manutenção das Atividades da Câmara Municipal		815.789	4						
Manter as atividades de rotinas da Câmara Municipal									
3100.00 PESSOAL E ENCARGOS SOCIAIS		642.389	3						
3190.00 Aplicações Diretas		642.389	3						
3300.00 OUTRAS DESPESAS CORRENTES		170.400	1						
3390.00 Aplicações Diretas		170.400	1						
4400.00 INVESTIMENTOS		3.000	0						
4490.00 Aplicações Diretas		3.000	0						
	Pessoal e Encargos Sociais	Juros e Encargos da Dívida	Outras Despesas Correntes	Investimentos	Inversões Financeiras	Amortização da Dívida	Reserva de Contingência		
Fiscal:	530.900		170.400	8.000				709.300	4
Seguridade:	111.489							111.489	1
Total:	642.389		170.400	8.000				820.789	4



Prefeitura Municipal de Quixaba

Secretaria Municipal da Fazenda, Finanças e Tesouraria

Departamento de Contabilidade - Orçamento-Programa de 2021 - R\$ 1,00

Demonstrativo dos Programas Anuais de Trabalho

345

Classificação Institucional Funcional Programática		Esfera	Dotação Orçamentária	%
02.010	Gabinete do Prefeito		478.216	3
04	Administração			
122	Administração Geral			
3004	Ação Governamental			
	2002 Manutenção das Atividades do Gabinete do Prefeito		313.416	2
	Manter o perfeito funcionamento as atividades do GAPRE.			
3100.00	PESSOAL E ENCARGOS SOCIAIS		254.057	1
3190.00	Aplicações Diretas		254.057	1
3300.00	OUTRAS DESPESAS CORRENTES		55.285	0
3350.00	Transferências a Instituições Privadas sem Fins Lucrativos		1.074	0
3390.00	Aplicações Diretas		54.211	0
4400.00	INVESTIMENTOS		4.074	0
4490.00	Aplicações Diretas		4.074	0
04	Administração			
122	Administração Geral			
3004	Ação Governamental			
	2003 Manutenção das Atividades da Junta do Serviço Militar		6.187	0
	Manter os trabalhos da Junta do Serviço Militar			
3100.00	PESSOAL E ENCARGOS SOCIAIS		3.184	0
3190.00	Aplicações Diretas		3.184	0
3300.00	OUTRAS DESPESAS CORRENTES		2.466	0
3390.00	Aplicações Diretas		2.466	0
4400.00	INVESTIMENTOS		537	0
4490.00	Aplicações Diretas		537	0
02	Judiciário			
061	Ação Judiciária			
3003	Ação Jurídica			
	2004 Manutenção das Atividades da Procuradoria Geral do Município		10.662	0
	Manter as Atividades do Setor Jurídico.			
3100.00	PESSOAL E ENCARGOS SOCIAIS		6.832	0
3190.00	Aplicações Diretas		6.832	0
3300.00	OUTRAS DESPESAS CORRENTES		2.756	0
3390.00	Aplicações Diretas		2.756	0
4400.00	INVESTIMENTOS		1.074	0
4490.00	Aplicações Diretas		1.074	0
04	Administração			
122	Administração Geral			
3004	Ação Governamental			
	2005 Manutenção das Atividades da Controladoria Geral do município		97.150	1
	Manter em perfeita normalidade as administração pública municipal			
3100.00	PESSOAL E ENCARGOS SOCIAIS		89.365	0
3190.00	Aplicações Diretas		89.365	0
3300.00	OUTRAS DESPESAS CORRENTES		6.926	0
3390.00	Aplicações Diretas		6.926	0
4400.00	INVESTIMENTOS		859	0
4490.00	Aplicações Diretas		859	0
04	Administração			
122	Administração Geral			
3004	Ação Governamental			
	2006 Divulgação das Atividades e Atos Administrativos		22.448	0
	Divulgar Atividades e Atos Administrativos para Maior Transparência da Gestão			
3300.00	OUTRAS DESPESAS CORRENTES		21.648	0
3390.00	Aplicações Diretas		21.648	0
4400.00	INVESTIMENTOS		800	0
4490.00	Aplicações Diretas		800	0

**Prefeitura Municipal de Quixaba**

Secretaria Municipal da Fazenda, Finanças e Tesouraria

Departamento de Contabilidade - Orçamento-Programa de 2021 - R\$ 1,00

Demonstrativo dos Programas Anuais de Trabalho

346

Classificação Institucional Funcional Programática

	Esfera	Dotação Orçamentária	%						
02.010 Gabinete do Prefeito		478.216	3						
04 Administração									
392 Difusão Cultural									
3022 Promover eventos sociais e religiosos para a população									
2007 Promoção de Eventos Sociais e Religiosos		21.239	0						
Promover eventos sociais e religiosos para a população									
3300.00 OUTRAS DESPESAS CORRENTES		21.239	0						
3390.00 Aplicações Diretas		21.239	0						
04 Administração									
122 Administração Geral									
3004 Ação Governamental									
2008 Realização de Concurso Público		1.075	0						
Realizar concurso público									
3300.00 OUTRAS DESPESAS CORRENTES		860	0						
3390.00 Aplicações Diretas		860	0						
4400.00 INVESTIMENTOS		215	0						
4490.00 Aplicações Diretas		215	0						
18 Gestão Ambiental									
182 Defesa Civil									
3030 Meio ambiente é vida									
2113 Manutenção das Atividades da Defesa Civil		6.039	0						
Promover as ações de combates e prevenções a desastres ambientais									
3300.00 OUTRAS DESPESAS CORRENTES		5.002	0						
3390.00 Aplicações Diretas		5.002	0						
4400.00 INVESTIMENTOS		1.037	0						
4490.00 Aplicações Diretas		1.037	0						
	Pessoal e Encargos Sociais	Juros e Encargos da Dívida	Outras Despesas Correntes	Investimentos	Inversões Financeiras	Amortização da Dívida	Reserva de Contingência		
Fiscal:	290.157		116.182	8.596				414.935	2
Seguridade:	63.281							63.281	0
Total:	353.438		116.182	8.596				478.216	3

**Prefeitura Municipal de Quixaba**

Secretaria Municipal da Fazenda, Finanças e Tesouraria

Departamento de Contabilidade - Orçamento-Programa de 2021 - R\$ 1,00

Demonstrativo dos Programas Anuais de Trabalho

347

Classificação Institucional Funcional Programática

Esfera

Dotação
Orçamentária

%

02.020 Secretaria de Municipal de Administração e Planejamento**675.964****4**

04 Administração

122 Administração Geral

3004 Ação Governamental

2009 Manutenção das Atividades da Secretaria de Administração e Planejamento - SEPLAN**557.790****3**

Manter em perfeição as atividades da SEPLAN

3100.00 PESSOAL E ENCARGOS SOCIAIS**384.353****2****3190.00** Aplicações Diretas**384.353****2****3300.00** OUTRAS DESPESAS CORRENTES**171.937****1****3390.00** Aplicações Diretas**171.937****1****4400.00** INVESTIMENTOS**1.500****0****4490.00** Aplicações Diretas**1.500****0**

04 Administração

122 Administração Geral

3004 Ação Governamental

2010 Contribuição para a FAMUP, AMVES e outros**20.000****0**

Maior representatividade de classe no município.

3300.00 OUTRAS DESPESAS CORRENTES**20.000****0****3350.00** Transferências a Instituições Privadas sem Fins Lucrativos**20.000****0**

04 Administração

122 Administração Geral

3004 Ação Governamental

2011 Manutenção do Escritório de Representação na Cidade de Patos - PB**78.000****0**

Dar maior celeridade as questões administrativas municipais

3300.00 OUTRAS DESPESAS CORRENTES**75.000****0****3390.00** Aplicações Diretas**75.000****0****4400.00** INVESTIMENTOS**3.000****0****4490.00** Aplicações Diretas**3.000****0**

04 Administração

122 Administração Geral

3004 Ação Governamental

2012 Manutenção das atividades da Casa dos Conselhos**5.674****0**

Melhorar a qualidade dos conselheiros atuantes em nosso município.

3300.00 OUTRAS DESPESAS CORRENTES**3.174****0****3390.00** Aplicações Diretas**3.174****0****4400.00** INVESTIMENTOS**2.500****0****4490.00** Aplicações Diretas**2.500****0**

04 Administração

122 Administração Geral

3004 Ação Governamental

2013 Manutenção do Posto Policial**14.500****0**

Manter a ordem pública em Quixaba

3300.00 OUTRAS DESPESAS CORRENTES**11.500****0****3390.00** Aplicações Diretas**11.500****0****4400.00** INVESTIMENTOS**3.000****0****4490.00** Aplicações Diretas**3.000****0**

Pessoal e Encargos Sociais	Juros e Encargos da Dívida	Outras Despesas Correntes	Investimentos	Inversões Financeiras	Amortização da Dívida	Reserva de Contigência
----------------------------	----------------------------	---------------------------	---------------	-----------------------	-----------------------	------------------------

Fiscal:	315.317	281.611	10.000				606.928	3
Seguridade:	69.036						69.036	0
Total:	384.353	281.611	10.000				675.964	4



Prefeitura Municipal de Quixaba

Secretaria Municipal da Fazenda, Finanças e Tesouraria

Departamento de Contabilidade - Orçamento-Programa de 2021 - R\$ 1,00

Demonstrativo dos Programas Anuais de Trabalho

348

Classificação Institucional Funcional Programática							Esfera	Dotação Orçamentária	%	
02.030	Secretaria Municipal da Fazenda, Finanças e Tesouraria								836.147	5
28	Encargos Especiais									
841	Refinanciamento da Dívida Interna									
0001	Amortização da dívida contratada									
	0001 Pagamento da dívida contraída junto ao INSS								172.074	1
	Amortizar as dívidas do município									
3200.00	JUROS E ENCARGOS DA DÍVIDA								3.000	0
3290.00	Aplicações Diretas								3.000	0
4600.00	AMORTIZAÇÃO DA DÍVIDA								169.074	1
4690.00	Aplicações Diretas								169.074	1
28	Encargos Especiais									
841	Refinanciamento da Dívida Interna									
0001	Amortização da dívida contratada									
	0002 Amortização de encargos da dívida contratada								9.298	0
	Amortizar as dívidas do município									
3200.00	JUROS E ENCARGOS DA DÍVIDA								2.149	0
3290.00	Aplicações Diretas								2.149	0
4600.00	AMORTIZAÇÃO DA DÍVIDA								7.149	0
4690.00	Aplicações Diretas								7.149	0
04	Administração									
123	Administração Financeira									
3004	Ação Governamental									
	2014 Manutenção das Atividades da Secretaria da Fazenda, Finanças e Tesouraria								404.775	2
	Manter as atividades da SEFAZ.									
3100.00	PESSOAL E ENCARGOS SOCIAIS								256.854	1
3190.00	Aplicações Diretas								256.854	1
3300.00	OUTRAS DESPESAS CORRENTES								145.921	1
3390.00	Aplicações Diretas								145.921	1
4400.00	INVESTIMENTOS								2.000	0
4490.00	Aplicações Diretas								2.000	0
04	Administração									
123	Administração Financeira									
3004	Ação Governamental									
	2015 Contribuição para o PASEP.								130.000	1
	Recolher Imposto Federal									
3300.00	OUTRAS DESPESAS CORRENTES								120.000	1
3390.00	Aplicações Diretas								120.000	1
4600.00	AMORTIZAÇÃO DA DÍVIDA								10.000	0
4690.00	Aplicações Diretas								10.000	0
02	Judiciário									
062	Def. Interesse Públ. no Proc. Judiciário									
3004	Ação Governamental									
	2016 Causas Trabalhistas/ Precatórios Judiciais								120.000	1
	Pagamento de todas as dívidas perante a justiça.									
3100.00	PESSOAL E ENCARGOS SOCIAIS								60.000	0
3190.00	Aplicações Diretas								60.000	0
3300.00	OUTRAS DESPESAS CORRENTES								60.000	0
3390.00	Aplicações Diretas								60.000	0
	Pessoal e Encargos Sociais	Juros e Encargos da Dívida	Outras Despesas Correntes	Investimentos	Inversões Financeiras	Amortização da Dívida	Reserva de Contigência			
Fiscal:	276.854	5.149	325.921	2.000		186.223		796.147	4	
Seguridade:	40.000							40.000	0	
Total:	316.854	5.149	325.921	2.000		186.223		836.147	5	



Classificação Institucional Funcional Programática		Esfera	Dotação Orçamentária	%
02.040	Secretaria Municipal de Saúde		766.926	4
10	Saúde			
122	Administração Geral			
0001	Amortização da dívida contratada			
0003	Amortização de Dívida junto ao INSS		50.000	0
	Pagar contribuição de refinanciamento da dívida junto ao INSS			
3200.00	JUROS E ENCARGOS DA DÍVIDA		10.000	0
3290.00	Aplicações Diretas		10.000	0
4600.00	AMORTIZAÇÃO DA DÍVIDA		40.000	0
4690.00	Aplicações Diretas		40.000	0
10	Saúde			
304	Vigilância Sanitária			
3005	Humanização da saúde			
1005	Melhoria Sanitária Domiciliar		13.500	0
	Melhoria da saúde básica do município.			
4400.00	INVESTIMENTOS		13.500	0
4490.00	Aplicações Diretas		13.500	0
10	Saúde			
122	Administração Geral			
3005	Humanização da saúde			
1006	Construção, Ampliação, Reforma e Equipamentos para a Secretaria Municipal de Saúde		80.000	0
	Melhorar o atendimento pela Secretaria Municipal de Saúde			
4400.00	INVESTIMENTOS		80.000	0
4490.00	Aplicações Diretas		80.000	0
10	Saúde			
122	Administração Geral			
3005	Humanização da saúde			
1008	Implantação de Melhorias habitacionais		17.000	0
	Construir casas para substituir as casas de taipas existentes, para combater a doença de chagas			
4400.00	INVESTIMENTOS		17.000	0
4490.00	Aplicações Diretas		17.000	0
10	Saúde			
605	Abastecimento			
3009	Melhoramento da Qualidade da Água no Município			
1022	Ampliação do Sistema de Abastecimento D água do Município		361.000	2
	Melhor qualidade de vida a população			
4400.00	INVESTIMENTOS		361.000	2
4490.00	Aplicações Diretas		361.000	2
10	Saúde			
122	Administração Geral			
3005	Humanização da saúde			
2017	Manutenção das Atividades dos Conselhos de Saúde		11.684	0
	Manter as Atividades dos Conselhos de Saúde			
3100.00	PESSOAL E ENCARGOS SOCIAIS		2.684	0
3190.00	Aplicações Diretas		2.684	0
3300.00	OUTRAS DESPESAS CORRENTES		8.000	0
3390.00	Aplicações Diretas		8.000	0
4400.00	INVESTIMENTOS		1.000	0
4490.00	Aplicações Diretas		1.000	0
10	Saúde			
122	Administração Geral			
3005	Humanização da saúde			
2018	Manutenção das Atividades da Secretaria de Saúde		233.742	1
	Manter o atendimento de saúde no município			
3100.00	PESSOAL E ENCARGOS SOCIAIS		209.742	1



Classificação Institucional Funcional Programática

							Esfera	Dotação Orçamentária	%	
02.040	Secretaria Municipal de Saúde								766.926	4
	3190.00	Aplicações Diretas							209.742	1
	3300.00	OUTRAS DESPESAS CORRENTES							22.500	0
	3350.00	Transferências a Instituições Privadas sem Fins Lucrativos							500	0
	3390.00	Aplicações Diretas							22.000	0
	4400.00	INVESTIMENTOS							1.500	0
	4490.00	Aplicações Diretas							1.500	0
	Pessoal e Encargos Sociais	Juros e Encargos da Dívida	Outras Despesas Correntes	Investimentos	Inversões Financeiras	Amortização da Dívida	Reserva de Contingência			
Fiscal:				361.000				361.000	2	
Seguridade:	212.426	10.000	30.500	113.000		40.000		405.926	2	
Total:	212.426	10.000	30.500	474.000		40.000		766.926	4	



Classificação Institucional Funcional Programática		Esfera	Dotação Orçamentária	%
02.041	Fundo Municipal de Saúde		5.077.426	27
10	Saúde			
301	Atenção Básica			
3005	Humanização da saúde			
	1013 Constr., Ampl.Reconst. e/ou Reforma de UBS e Equipamentos		171.000	1
	Construir e equipar as Unidades de Saúde da Família			
	4400.00 INVESTIMENTOS		171.000	1
	4490.00 Aplicações Diretas		171.000	1
10	Saúde			
301	Atenção Básica			
3005	Humanização da saúde			
	1014 Aquisição de Veículos e Equipamentos		132.000	1
	Melhorar as condições de trabalho da Secretaria Municipal de Saúde			
	4400.00 INVESTIMENTOS		132.000	1
	4490.00 Aplicações Diretas		132.000	1
10	Saúde			
301	Atenção Básica			
3005	Humanização da saúde			
	1016 Implantação da Academia de Saúde		81.700	0
	Assistir as pessoas da Terceira Idade			
	4400.00 INVESTIMENTOS		81.700	0
	4490.00 Aplicações Diretas		81.700	0
10	Saúde			
302	Assistência Hospitalar e Ambulatorial			
3005	Humanização da saúde			
	1017 ESTRUTURAÇÃO DA REDE MAC- MEDIA E ALTA COMPLEXIDADE		315.000	2
	ESTRUTURAR A REDE DE MEDIA E ALTA COMPLEXIDADE			
	4400.00 INVESTIMENTOS		315.000	2
	4490.00 Aplicações Diretas		315.000	2
10	Saúde			
305	Vigilância Epidemiológica			
3005	Humanização da saúde			
	2025 Gestão e Manutenção do Bloco da Vigilância em Saúde (Vigilância Epidemiológica)		266.306	1
	Manter as Atividades da Vigilância em Saúde (Vigilância Epidemiológica)			
	3100.00 PESSOAL E ENCARGOS SOCIAIS		124.732	1
	3190.00 Aplicações Diretas		124.732	1
	3300.00 OUTRAS DESPESAS CORRENTES		108.574	1
	3390.00 Aplicações Diretas		108.574	1
	4400.00 INVESTIMENTOS		33.000	0
	4490.00 Aplicações Diretas		33.000	0
10	Saúde			
303	Suporte Profilático e Terapêutico			
3005	Humanização da saúde			
	2028 Central de Abastecimento do Progama da Assistência Farmacêutica		134.578	1
	Distribuição de medicamentos a população do município.			
	3100.00 PESSOAL E ENCARGOS SOCIAIS		10.541	0
	3190.00 Aplicações Diretas		10.541	0
	3300.00 OUTRAS DESPESAS CORRENTES		118.037	1
	3390.00 Aplicações Diretas		118.037	1
	4400.00 INVESTIMENTOS		6.000	0
	4490.00 Aplicações Diretas		6.000	0
10	Saúde			
301	Atenção Básica			
3005	Humanização da saúde			
	2031 Gestão e Manutenção da Atenção Básica		2.641.870	14



Classificação Institucional Funcional Programática		Esfera	Dotação Orçamentária	%
02.041	Fundo Municipal de Saúde		5.077.426	27
	Manter em perfeito andamento a atenção básica no município			
3100.00	PESSOAL E ENCARGOS SOCIAIS		1.551.266	8
3190.00	Aplicações Diretas		1.551.266	8
3300.00	OUTRAS DESPESAS CORRENTES		914.350	5
3350.00	Transferências a Instituições Privadas sem Fins Lucrativos		20.000	0
3370.00	Transferências a Instituições Multigovernamentais Nacionais		60.000	0
3371.00	Transferências a Consórcios Públicos		60.000	0
3390.00	Aplicações Diretas		774.350	4
4400.00	INVESTIMENTOS		176.254	1
4490.00	Aplicações Diretas		176.254	1
10	Saúde			
301	Atenção Básica			
3005	Humanização da saúde			
	2032 Manutenção das Atividades dos Programas Básicos de Saúde		111.158	1
	Manter as Atividades dos Programas Básicos de Saúde			
3100.00	PESSOAL E ENCARGOS SOCIAIS		27.084	0
3190.00	Aplicações Diretas		27.084	0
3300.00	OUTRAS DESPESAS CORRENTES		76.074	0
3350.00	Transferências a Instituições Privadas sem Fins Lucrativos		3.000	0
3371.00	Transferências a Consórcios Públicos		10.000	0
3390.00	Aplicações Diretas		63.074	0
4400.00	INVESTIMENTOS		8.000	0
4490.00	Aplicações Diretas		8.000	0
10	Saúde			
302	Assistência Hospitalar e Ambulatorial			
3005	Humanização da saúde			
	2034 Gestão e Manutenção da Média e Alta Complexidade		422.080	2
	Melhorar as atividades de saúde do município			
3100.00	PESSOAL E ENCARGOS SOCIAIS		116.900	1
3190.00	Aplicações Diretas		116.900	1
3300.00	OUTRAS DESPESAS CORRENTES		297.680	2
3350.00	Transferências a Instituições Privadas sem Fins Lucrativos		15.000	0
3370.00	Transferências a Instituições Multigovernamentais Nacionais		65.000	0
3371.00	Transferências a Consórcios Públicos		65.000	0
3390.00	Aplicações Diretas		152.680	1
4400.00	INVESTIMENTOS		7.500	0
4490.00	Aplicações Diretas		7.500	0
10	Saúde			
305	Vigilância Epidemiológica			
3005	Humanização da saúde			
	2119 Centro de Enfrentamento ao COVID-19		720.000	4
	Manter as necessidades da população no âmbito de saúde no enfrentamento ao COVID-19.			
3100.00	PESSOAL E ENCARGOS SOCIAIS		436.629	2
3190.00	Aplicações Diretas		436.629	2
3300.00	OUTRAS DESPESAS CORRENTES		251.371	1
3390.00	Aplicações Diretas		251.371	1
4400.00	INVESTIMENTOS		32.000	0
4490.00	Aplicações Diretas		32.000	0
10	Saúde			
122	Administração Geral			
3005	Humanização da saúde			
	2120 Enfrentamento da Emergência e Calamidade Pública em Saúde		55.734	0
	Realizar e executar medidas de Emergência e Calamidade Pública em Saúde			
3100.00	PESSOAL E ENCARGOS SOCIAIS		17.080	0
	Aplicações Diretas			



Classificação Institucional Funcional Programática							Esfera	Dotação Orçamentária	%
02.041	Fundo Municipal de Saúde							5.077.426	27
	3190.00							17.080	0
	3300.00	OUTRAS DESPESAS CORRENTES						20.654	0
	3390.00	Aplicações Diretas						20.654	0
	4400.00	INVESTIMENTOS						18.000	0
	4490.00	Aplicações Diretas						18.000	0
10	Saúde								
304	Vigilância Sanitária								
3005	Humanização da saúde								
	2121	Gestão e Manutenção do Bloco da Vigilância em Saúde (Vigilância Sanitária)						26.000	0
		Manter as atividades em Vigilância Sanitária no município							
	3100.00	PESSOAL E ENCARGOS SOCIAIS						8.800	0
	3190.00	Aplicações Diretas						8.800	0
	3300.00	OUTRAS DESPESAS CORRENTES						15.200	0
	3390.00	Aplicações Diretas						15.200	0
	4400.00	INVESTIMENTOS						2.000	0
	4490.00	Aplicações Diretas						2.000	0
		Pessoal e Encargos Sociais	Juros e Encargos da Dívida	Outras Despesas Correntes	Investimentos	Inversões Financeiras	Amortização da Dívida	Reserva de Contingência	
Fiscal:									0
Seguridade:	2.293.032		1.801.940	982.454					5.077.426
Total:	2.293.032		1.801.940	982.454					5.077.426



Prefeitura Municipal de Quixaba

Secretaria Municipal da Fazenda, Finanças e Tesouraria

Departamento de Contabilidade - Orçamento-Programa de 2021 - R\$ 1,00

Demonstrativo dos Programas Anuais de Trabalho

354

Classificação Institucional Funcional Programática		Esfera	Dotação Orçamentária	%
02.050	Secretaria Municipal de Infraestrutura e Urbanismo		1.937.395	10
15	Urbanismo			
452	Serviços Urbanos			
3007	Melhoramento Infra-Estrutura dos Prédios Públicos do Município			
	1018 Construção, Reconstrução e Ampliação de Praças, Parques, Jardins e Vias Urbanas		9.273	0
	Melhoria da Infra-Estrutura Urbana			
4400.00	INVESTIMENTOS		9.273	0
4490.00	Aplicações Diretas		9.273	0
15	Urbanismo			
451	Infra-Estrutura Urbana			
3007	Melhoramento Infra-Estrutura dos Prédios Públicos do Município			
	1019 Desapropriação de Imóveis para Construção de Obras Públicas		20.000	0
	Melhorar a Infra-Estrutura urbana			
4500.00	INVERSÕES FINANCEIRAS		20.000	0
4590.00	Aplicações Diretas		20.000	0
15	Urbanismo			
451	Infra-Estrutura Urbana			
0003	Melhoramento da Infra-Estrutura do Município			
	1020 Pavimentação de Ruas e Construção/ Implantação de Meio - Fios		94.182	1
	Pavimentação de Ruas e Construção/ Implantação de Meio - Fios			
4400.00	INVESTIMENTOS		94.182	1
4490.00	Aplicações Diretas		94.182	1
16	Habitação			
482	Habitação Urbana			
3006	Casas para Morar			
	1021 Construção, Reconstrução e Ampliação de Casas Populares		20.074	0
	Dar melhor condição de vida a população do município.			
4400.00	INVESTIMENTOS		20.074	0
4490.00	Aplicações Diretas		20.074	0
04	Administração			
122	Administração Geral			
3004	Ação Governamental			
	1023 Reforma e/ou Ampliação do Centro Administrativo Municipal		5.000	0
	Polarizar a administração pública municipal em um só local			
4400.00	INVESTIMENTOS		5.000	0
4490.00	Aplicações Diretas		5.000	0
15	Urbanismo			
451	Infra-Estrutura Urbana			
3007	Melhoramento Infra-Estrutura dos Prédios Públicos do Município			
	1024 Construção e/ou ampliação do cemitério público municipal		52.696	0
	Melhorar a infra-estrutura do cemitério municipal			
4400.00	INVESTIMENTOS		52.696	0
4490.00	Aplicações Diretas		52.696	0
15	Urbanismo			
451	Infra-Estrutura Urbana			
0003	Melhoramento da Infra-Estrutura do Município			
	1025 Construção de lombadas, rampas e corrimãos		6.000	0
	Melhorar a infra-estrutura municipal			
4400.00	INVESTIMENTOS		6.000	0
4490.00	Aplicações Diretas		6.000	0
26	Transporte			
782	Transporte Rodoviário			
0005	Transporte			
	1027 Aquisição de Veículos, Máquinas Pesadas / Implementos Agrícolas		254.000	1
	Adquirir veículos para melhor atender as necessidades da administração pública			



Prefeitura Municipal de Quixaba

Secretaria Municipal da Fazenda, Finanças e Tesouraria

Departamento de Contabilidade - Orçamento-Programa de 2021 - R\$ 1,00

Demonstrativo dos Programas Anuais de Trabalho

355

Classificação Institucional Funcional Programática		Esfera	Dotação Orçamentária	%
02.050	Secretaria Municipal de Infraestrutura e Urbanismo		1.937.395	10
	4400.00 INVESTIMENTOS		254.000	1
	4490.00 Aplicações Diretas		254.000	1
25	Energia			
751	Conservação de Energia			
0003	Melhoramento da Infra-Estrutura do Município			
	1028 Implantação de Energia Solar (Operação de Crédito)		40.000	0
	Implantar melhor condições de energia no município			
	4400.00 INVESTIMENTOS		40.000	0
	4490.00 Aplicações Diretas		40.000	0
04	Administração			
182	Defesa Civil			
3030	Meio ambiente é vida			
	1051 Obras Emergências de Combate as Calamidades Públicas		10.000	0
	Ação de Combate as Calamidades Públicas			
	4400.00 INVESTIMENTOS		10.000	0
	4490.00 Aplicações Diretas		10.000	0
17	Saneamento			
512	Saneamento Básico Urbano			
0003	Melhoramento da Infra-Estrutura do Município			
	1054 Const. Reconst. e Ampl.do Sistema de Esgot.Sanitário/ Saneamento Básico		610.000	3
	Manten a implantação de obras de Const. Reconst. e Ampl.do Sistema de Esgot.Sanitário/ Saneamento Básico			
	4400.00 INVESTIMENTOS		610.000	3
	4490.00 Aplicações Diretas		610.000	3
15	Urbanismo			
451	Infra-Estrutura Urbana			
0003	Melhoramento da Infra-Estrutura do Município			
	1055 Construção do Aterro Sanitário - Resíduos Sólidos		81.000	0
	Melhorar a qualidade de vida da população do município .			
	4400.00 INVESTIMENTOS		81.000	0
	4490.00 Aplicações Diretas		81.000	0
15	Urbanismo			
452	Serviços Urbanos			
0003	Melhoramento da Infra-Estrutura do Município			
	2042 Manutenção dos Serviços da Limpeza Pública		72.643	0
	Manter os Serviços da Limpeza Pública			
	3100.00 PESSOAL E ENCARGOS SOCIAIS		5.763	0
	3190.00 Aplicações Diretas		5.763	0
	3300.00 OUTRAS DESPESAS CORRENTES		65.880	0
	3390.00 Aplicações Diretas		65.880	0
	4400.00 INVESTIMENTOS		1.000	0
	4490.00 Aplicações Diretas		1.000	0
15	Urbanismo			
452	Serviços Urbanos			
0003	Melhoramento da Infra-Estrutura do Município			
	2043 Manutenção das Atividades da Secretaria de Infra-Estrutura e Urbanismo		492.226	3
	Manter a infra-estrutura municipal			
	3100.00 PESSOAL E ENCARGOS SOCIAIS		214.998	1
	3190.00 Aplicações Diretas		214.998	1
	3300.00 OUTRAS DESPESAS CORRENTES		274.728	1
	3350.00 Transferências a Instituições Privadas sem Fins Lucrativos		1.000	0
	3371.00 Transferências a Consórcios Públicos		3.000	0
	3390.00 Aplicações Diretas		270.728	1
	4400.00 INVESTIMENTOS		2.500	0
	Aplicações Diretas			



Classificação Institucional Funcional Programática		Esfera	Dotação Orçamentária	%
02.050	Secretaria Municipal de Infraestrutura e Urbanismo		1.937.395	10
	4490.00		2.500	0
15	Urbanismo			
	452 Serviços Urbanos			
	0003 Melhoria da Infra-Estrutura do Município			
	2044 Manutenção dos Serviços de Iluminação Pública		105.000	1
	Manter a infra-estrutura municipal.			
	3100.00 PESSOAL E ENCARGOS SOCIAIS		1.100	0
	3190.00 Aplicações Diretas		1.100	0
	3300.00 OUTRAS DESPESAS CORRENTES		102.900	1
	3390.00 Aplicações Diretas		102.900	1
	4400.00 INVESTIMENTOS		1.000	0
	4490.00 Aplicações Diretas		1.000	0
15	Urbanismo			
	392 Difusão Cultural			
	3004 Ação Governamental			
	2045 Manutenção das Atividades da Repetidora de TV do município.		4.790	0
	Proporcionar laser a população do município			
	3300.00 OUTRAS DESPESAS CORRENTES		4.290	0
	3390.00 Aplicações Diretas		4.290	0
	4400.00 INVESTIMENTOS		500	0
	4490.00 Aplicações Diretas		500	0
15	Urbanismo			
	452 Serviços Urbanos			
	0003 Melhoria da Infra-Estrutura do Município			
	2046 Revitalização das Praças e Jardins (Arborização)		16.011	0
	Melhorar a estrutura de laser da população			
	3300.00 OUTRAS DESPESAS CORRENTES		15.474	0
	3390.00 Aplicações Diretas		15.474	0
	4400.00 INVESTIMENTOS		537	0
	4490.00 Aplicações Diretas		537	0
18	Gestão Ambiental			
	542 Controle Ambiental			
	3030 Meio ambiente é vida			
	2047 Manutenção do Aterro Sanitário Simplificado		19.000	0
	Melhorar a qualidade do lixo produzido em nosso município e conseqüentemente a saúde de toda a população de Quixaba.			
	3300.00 OUTRAS DESPESAS CORRENTES		16.000	0
	3390.00 Aplicações Diretas		16.000	0
	4400.00 INVESTIMENTOS		3.000	0
	4490.00 Aplicações Diretas		3.000	0
15	Urbanismo			
	452 Serviços Urbanos			
	3007 Melhoria Infra-Estrutura dos Prédios Públicos do Município			
	2048 Manutenção do Cemitério Público Municipal		12.000	0
	Conservar em perfeito estado o cemitério público municipal.			
	3300.00 OUTRAS DESPESAS CORRENTES		10.500	0
	3390.00 Aplicações Diretas		10.500	0
	4400.00 INVESTIMENTOS		1.500	0
	4490.00 Aplicações Diretas		1.500	0
17	Saneamento			
	512 Saneamento Básico Urbano			
	0003 Melhoria da Infra-Estrutura do Município			
	2117 Manutenção do Sistema de Esgotamento Sanitário/Saneamento Básico		13.500	0
	Manter o Sistema de Esgotamento Sanitário/Saneamento Básico			
	OUTRAS DESPESAS CORRENTES			

**Prefeitura Municipal de Quixaba**

Secretaria Municipal da Fazenda, Finanças e Tesouraria

Departamento de Contabilidade - Orçamento-Programa de 2021 - R\$ 1,00

Demonstrativo dos Programas Anuais de Trabalho

357

Classificação Institucional Funcional Programática

	Esfera	Dotação Orçamentária	%						
02.050 Secretaria Municipal de Infraestrutura e Urbanismo		1.937.395	10						
3300.00		11.500	0						
3390.00 Aplicações Diretas		11.500	0						
4400.00 INVESTIMENTOS		2.000	0						
4490.00 Aplicações Diretas		2.000	0						
	Pessoal e Encargos Sociais	Juros e Encargos da Dívida	Outras Despesas Correntes	Investimentos	Inversões Financeiras	Amortização da Dívida	Reserva de Contingência		
Fiscal:	182.393		501.272	1.194.262	20.000			1.897.927	10
Seguridade:	39.468							39.468	0
Total:	221.861		501.272	1.194.262	20.000			1.937.395	10



Classificação Institucional Funcional Programática		Esfera	Dotação Orçamentária	%
02.060	Secretaria Municipal de Agricultura, Desenvolvimento Econômico e Meio Ambiente		680.049	4
28	Encargos Especiais			
846	Outros Encargos Especiais			
0001	Amortização da dívida contratada			
	0004 Amortização de encargos da dívida contratada		5.000	0
	Amortização de encargos da dívida contratada			
	3200.00 JUROS E ENCARGOS DA DÍVIDA		2.000	0
	3290.00 Aplicações Diretas		2.000	0
	4600.00 AMORTIZAÇÃO DA DÍVIDA		3.000	0
	4690.00 Aplicações Diretas		3.000	0
23	Comércio e Serviços			
452	Serviços Urbanos			
3007	Melhoramento Infra-Estrutura dos Prédios Públicos do Município			
	1029 Construção ou Reforma do Matadouro Público Municipal		1.073	0
	Melhoria das condições de saúde do município.			
	4400.00 INVESTIMENTOS		1.073	0
	4490.00 Aplicações Diretas		1.073	0
20	Agricultura			
544	Recursos Hídricos			
3009	Melhoramento da Qualidade da Água no Município			
	1030 Aquisição e Instalação de Dessanizador		10.743	0
	Melhorar a qualidade da água no município			
	4400.00 INVESTIMENTOS		10.743	0
	4490.00 Aplicações Diretas		10.743	0
20	Agricultura			
244	Assistência Comunitária			
3009	Melhoramento da Qualidade da Água no Município			
	1031 Construção e Perfuração de Poços e Equipamentos		23.000	0
	Suprir as necessidades de água dos habitantes da zona rural e urbana			
	4400.00 INVESTIMENTOS		23.000	0
	4490.00 Aplicações Diretas		23.000	0
20	Agricultura			
608	Promoção da Produção Agropecuária			
3010	Ajuda ao Pequeno Agricultor do Município			
	1032 Construção do centro de beneficiamento da pimenta e aquisição de equipamentos		100.000	1
	Estimular o cultivo da pimenta na zona rural deste município			
	4400.00 INVESTIMENTOS		100.000	1
	4490.00 Aplicações Diretas		100.000	1
20	Agricultura			
605	Abastecimento			
3029	Água é Vida			
	1033 Construção, ampliação e reforma de açudes, barreiros e barragens		35.148	0
	Aumentar a capacidade de reter água no município			
	4400.00 INVESTIMENTOS		35.148	0
	4490.00 Aplicações Diretas		35.148	0
20	Agricultura			
606	Extensão Rural			
3010	Ajuda ao Pequeno Agricultor do Município			
	1034 Aquisição de Veículos, Máquinas Pesadas / Implementos Agrícolas		57.310	0
	Adquirir máquinas e equipamentos agrícolas			
	4400.00 INVESTIMENTOS		57.310	0
	4490.00 Aplicações Diretas		57.310	0
20	Agricultura			
122	Administração Geral			
3010	Ajuda ao Pequeno Agricultor do Município			



Prefeitura Municipal de Quixaba

Secretaria Municipal da Fazenda, Finanças e Tesouraria

Departamento de Contabilidade - Orçamento-Programa de 2021 - R\$ 1,00

Demonstrativo dos Programas Anuais de Trabalho

359

Classificação Institucional Funcional Programática		Esfera	Dotação Orçamentária	%
02.060	Secretaria Municipal de Agricultura, Desenvolvimento Econômico e Meio Ambiente		680.049	4
	2049 Manut. das Ativ. da Secr. Mun.de Agric., Desenv. Econômico		197.104	1
	Dar melhor estrutura aos pequenos agricultores e pecuaristas do município.			
	3100.00 PESSOAL E ENCARGOS SOCIAIS		106.523	1
	3190.00 Aplicações Diretas		106.523	1
	3300.00 OUTRAS DESPESAS CORRENTES		87.507	0
	3390.00 Aplicações Diretas		87.507	0
	4400.00 INVESTIMENTOS		3.074	0
	4490.00 Aplicações Diretas		3.074	0
20	Agricultura			
	608 Promoção da Produção Agropecuária			
	3010 Ajuda ao Pequeno Agricultor do Município			
	2050 Assistência a pequenos e médios produtores rurais		14.000	0
	Ajuda ao produtor rural			
	3300.00 OUTRAS DESPESAS CORRENTES		12.000	0
	3390.00 Aplicações Diretas		12.000	0
	4400.00 INVESTIMENTOS		2.000	0
	4490.00 Aplicações Diretas		2.000	0
20	Agricultura			
	544 Recursos Hídricos			
	3004 Ação Governamental			
	2051 Manutenção e recuperação de poços		10.500	0
	Ajuda ao produtor rural			
	3300.00 OUTRAS DESPESAS CORRENTES		8.500	0
	3390.00 Aplicações Diretas		8.500	0
	4400.00 INVESTIMENTOS		2.000	0
	4490.00 Aplicações Diretas		2.000	0
20	Agricultura			
	608 Promoção da Produção Agropecuária			
	3004 Ação Governamental			
	2052 Manutenção do Programa Seguro Safra		8.000	0
	Manter a agricultura do município			
	3300.00 OUTRAS DESPESAS CORRENTES		8.000	0
	3350.00 Transferências a Instituições Privadas sem Fins Lucrativos		8.000	0
20	Agricultura			
	606 Extensão Rural			
	3010 Ajuda ao Pequeno Agricultor do Município			
	2053 Manutenção do programa de beneficiamento da pimenta		4.359	0
	Apoiar o cultivo da pimenta no município			
	3300.00 OUTRAS DESPESAS CORRENTES		3.459	0
	3390.00 Aplicações Diretas		3.459	0
	4400.00 INVESTIMENTOS		900	0
	4490.00 Aplicações Diretas		900	0
20	Agricultura			
	605 Abastecimento			
	3029 Água é Vida			
	2054 Manutenção dos carros-pipa deste município		55.000	0
	Manter a regularidade do abastecimento d'água em todo o território municipal			
	3300.00 OUTRAS DESPESAS CORRENTES		45.000	0
	3390.00 Aplicações Diretas		45.000	0
	4400.00 INVESTIMENTOS		10.000	0
	4490.00 Aplicações Diretas		10.000	0
18	Gestão Ambiental			
	541 Preservação e Conservação Ambiental			
	3030 Meio ambiente é vida			

**Prefeitura Municipal de Quixaba**

Secretaria Municipal da Fazenda, Finanças e Tesouraria

Departamento de Contabilidade - Orçamento-Programa de 2021 - R\$ 1,00

Demonstrativo dos Programas Anuais de Trabalho

360

Classificação Institucional Funcional Programática				Esfera	Dotação Orçamentária	%				
02.060	Secretaria Municipal de Agricultura, Desenvolvimento Econômico e Meio Ambiente				680.049	4				
	2055	Manutenção das Atividades do Meio Ambiente			12.298	0				
		Manter as reservas naturais deste município								
	3100.00	PESSOAL E ENCARGOS SOCIAIS			4.502	0				
	3190.00	Aplicações Diretas			4.502	0				
	3300.00	OUTRAS DESPESAS CORRENTES			6.722	0				
	3371.00	Transferências a Consórcios Públicos			2.000	0				
	3390.00	Aplicações Diretas			4.722	0				
	4400.00	INVESTIMENTOS			1.074	0				
	4490.00	Aplicações Diretas			1.074	0				
20	Agricultura									
	608	Promoção da Produção Agropecuária								
	3010	Ajuda ao Pequeno Agricultor do Município								
	2056	Manutenção do Programa de corte de terra de agricultores deste município			42.500	0				
		Promover as atividades agrícolas neste município								
	3300.00	OUTRAS DESPESAS CORRENTES			42.500	0				
	3390.00	Aplicações Diretas			42.500	0				
20	Agricultura									
	606	Extensão Rural								
	3010	Ajuda ao Pequeno Agricultor do Município								
	2057	Manutenção das atividades da EMATER e USAV neste município			9.292	0				
		Promover as atividades agropecuárias no município								
	3300.00	OUTRAS DESPESAS CORRENTES			8.218	0				
	3390.00	Aplicações Diretas			8.218	0				
	4400.00	INVESTIMENTOS			1.074	0				
	4490.00	Aplicações Diretas			1.074	0				
20	Agricultura									
	782	Transporte Rodoviário								
	0005	Transporte								
	2058	Manutenção dos veículos e máquinas do PAC			94.722	1				
		Conservação e manutenção das máquinas e veículos cedidos pelo Governo Federal através do PAC.								
	3300.00	OUTRAS DESPESAS CORRENTES			93.722	1				
	3390.00	Aplicações Diretas			93.722	1				
	4400.00	INVESTIMENTOS			1.000	0				
	4490.00	Aplicações Diretas			1.000	0				
		Pessoal e Encargos Sociais	Juros e Encargos da Dívida	Outras Despesas Correntes	Investimentos	Inversões Financeiras	Amortização da Dívida	Reserva de Contigência		
Fiscal:		91.478	2.000	315.628	248.396		3.000		660.502	4
Seguridade:		19.547							19.547	0
Total:		111.025	2.000	315.628	248.396		3.000		680.049	4



Classificação Institucional Funcional Programática		Esfera	Dotação Orçamentária	%
02.070	Secretaria Municipal de Educação		3.961.113	21
28	Encargos Especiais			
841	Refinanciamento da Dívida Interna			
0001	Amortização da dívida contratada			
0005	Amortização de encargos da dívida contratada		33.000	0
	Amortização de encargos da dívida contratada			
3200.00	JUROS E ENCARGOS DA DÍVIDA		8.000	0
3290.00	Aplicações Diretas		8.000	0
4600.00	AMORTIZAÇÃO DA DÍVIDA		25.000	0
4690.00	Aplicações Diretas		25.000	0
12	Educação			
365	Educação Infantil			
2001	Melhorar as condições da Educação no município.			
1035	Const. Reconst.Reforma e Ampliacao de Unid. Escolares do Ensino Infantil/Creches e Equipamentos		105.000	1
	Proporcionar um melhor conforto ao alunado			
4400.00	INVESTIMENTOS		105.000	1
4490.00	Aplicações Diretas		105.000	1
12	Educação			
361	Ensino Fundamental			
3011	Transporte Escolar			
1036	Aquisição de Veículos		92.145	0
	Melhorar a qualidade das atividades da Secretaria de Educação e do transporte dos alunos do município.			
4400.00	INVESTIMENTOS		92.145	0
4490.00	Aplicações Diretas		92.145	0
12	Educação			
361	Ensino Fundamental			
3028	Melhorar a qualidade da educação no município			
1037	Const. Reconst.Reforma e Ampliacao de Unid. Escolares do Ens.Fundamental e Equipamentos		130.800	1
	Prestar cursos de informática a população carente deste município			
4400.00	INVESTIMENTOS		130.800	1
4490.00	Aplicações Diretas		130.800	1
12	Educação			
361	Ensino Fundamental			
2001	Melhorar as condições da Educação no município.			
1038	Construção, Ampliação e Reforma de Quadra /Ginásio Poliesportivo		43.000	0
	Desenvolver a capacidade física dos alunos			
4400.00	INVESTIMENTOS		43.000	0
4490.00	Aplicações Diretas		43.000	0
12	Educação			
365	Educação Infantil			
3028	Melhorar a qualidade da educação no município			
1056	Mobiliário e Equipamentos - PAR Proinfância		43.535	0
	Equipar a Educação municipal			
4400.00	INVESTIMENTOS		43.535	0
4490.00	Aplicações Diretas		43.535	0
12	Educação			
306	Alimentação e Nutrição			
3028	Melhorar a qualidade da educação no município			
2059	Manutenção do Programa de Merenda Escolar -PNAE FUNDAMENTAL		65.000	0
	Manter com eficiência o Programa de Merenda Escolar			
3300.00	OUTRAS DESPESAS CORRENTES		65.000	0
3390.00	Aplicações Diretas		65.000	0
12	Educação			



Classificação Institucional Funcional Programática		Esfera	Dotação Orçamentária	%
02.070	Secretaria Municipal de Educação		3.961.113	21
361	Ensino Fundamental			
2001	Melhorar as condições da Educação no município.			
2060	Manutenção do Fundo para o Desenvolvimento do Ensino Fundamental - FUNDEB -70% Magistério		908.364	5
	Manutenção do Fundo para o Desenvolvimento do Ensino Fundamental - FUNDEB			
3100.00	PESSOAL E ENCARGOS SOCIAIS		908.364	5
3190.00	Aplicações Diretas		908.364	5
12	Educação			
361	Ensino Fundamental			
2001	Melhorar as condições da Educação no município.			
2061	Manutenção das Atividades da Secretaria de Educação		16.751	0
	Manter as diversas atividades da SEC			
3100.00	PESSOAL E ENCARGOS SOCIAIS		5.529	0
3190.00	Aplicações Diretas		5.529	0
3300.00	OUTRAS DESPESAS CORRENTES		9.722	0
3390.00	Aplicações Diretas		9.722	0
4400.00	INVESTIMENTOS		1.500	0
4490.00	Aplicações Diretas		1.500	0
12	Educação			
361	Ensino Fundamental			
2001	Melhorar as condições da Educação no município.			
2062	Manutenção do Transporte Escolar -PNATE		26.685	0
	Levar com segurança o aluno até a sala de aula			
3100.00	PESSOAL E ENCARGOS SOCIAIS		3.960	0
3190.00	Aplicações Diretas		3.960	0
3300.00	OUTRAS DESPESAS CORRENTES		22.725	0
3390.00	Aplicações Diretas		22.725	0
12	Educação			
361	Ensino Fundamental			
3004	Ação Governamental			
2063	Manutenção das Atividades do Ensino Fundamental - MDE		1.037.074	6
	Melhorar o ensino da rede pública municipal			
3100.00	PESSOAL E ENCARGOS SOCIAIS		800.270	4
3190.00	Aplicações Diretas		800.270	4
3300.00	OUTRAS DESPESAS CORRENTES		229.004	1
3350.00	Transferências a Instituições Privadas sem Fins Lucrativos		1.037	0
3390.00	Aplicações Diretas		227.967	1
4400.00	INVESTIMENTOS		7.800	0
4490.00	Aplicações Diretas		7.800	0
12	Educação			
365	Educação Infantil			
3026	Lugar de criança É NA CRECHE			
2064	Manutenção das Atividades das Creches do Município		270.599	1
	Manter em perfeito funcionamento as creche municipais			
3100.00	PESSOAL E ENCARGOS SOCIAIS		249.231	1
3190.00	Aplicações Diretas		249.231	1
3300.00	OUTRAS DESPESAS CORRENTES		20.268	0
3350.00	Transferências a Instituições Privadas sem Fins Lucrativos		1.074	0
3390.00	Aplicações Diretas		19.194	0
4400.00	INVESTIMENTOS		1.100	0
4490.00	Aplicações Diretas		1.100	0
12	Educação			
361	Ensino Fundamental			
2001	Melhorar as condições da Educação no município.			



Prefeitura Municipal de Quixaba

Secretaria Municipal da Fazenda, Finanças e Tesouraria

Departamento de Contabilidade - Orçamento-Programa de 2021 - R\$ 1,00

Demonstrativo dos Programas Anuais de Trabalho

363

Classificação Institucional Funcional Programática		Esfera	Dotação Orçamentária	%
02.070	Secretaria Municipal de Educação		3.961.113	21
	2065 Manutenção das Atividades do FUNDEB 30%		480.201	3
	Manter as atividades do FUNDEB			
	3100.00 PESSOAL E ENCARGOS SOCIAIS		245.844	1
	3190.00 Aplicações Diretas		245.844	1
	3300.00 OUTRAS DESPESAS CORRENTES		228.098	1
	3390.00 Aplicações Diretas		228.098	1
	4400.00 INVESTIMENTOS		6.259	0
	4490.00 Aplicações Diretas		6.259	0
12	Educação			
361	Ensino Fundamental			
3028	Melhorar a qualidade da educação no município			
	2066 Manutenção do PDDE (Programa Dinheiro Direto na Escola)		8.165	0
	Manter e conservar as escolas do município			
	3300.00 OUTRAS DESPESAS CORRENTES		8.165	0
	3390.00 Aplicações Diretas		8.165	0
12	Educação			
365	Educação Infantil			
3028	Melhorar a qualidade da educação no município			
	2067 Manutenção das atividades da educação infantil (de 01 a 05 anos) - MDE		24.272	0
	Melhorar a educação desde os primeiros anos das crianças na escola			
	3100.00 PESSOAL E ENCARGOS SOCIAIS		13.555	0
	3190.00 Aplicações Diretas		13.555	0
	3300.00 OUTRAS DESPESAS CORRENTES		9.917	0
	3390.00 Aplicações Diretas		9.917	0
	4400.00 INVESTIMENTOS		800	0
	4490.00 Aplicações Diretas		800	0
12	Educação			
366	Educação de Jovens e Adultos			
3028	Melhorar a qualidade da educação no município			
	2068 Manutenção das atividades da Educação de Jovens e Adultos (EJA) - MDE		55.578	0
	Educar Jovens e adultos			
	3100.00 PESSOAL E ENCARGOS SOCIAIS		47.482	0
	3190.00 Aplicações Diretas		47.482	0
	3300.00 OUTRAS DESPESAS CORRENTES		7.022	0
	3390.00 Aplicações Diretas		7.022	0
	4400.00 INVESTIMENTOS		1.074	0
	4490.00 Aplicações Diretas		1.074	0
12	Educação			
361	Ensino Fundamental			
3028	Melhorar a qualidade da educação no município			
	2069 Manutenção dos Programas Básicos do FNDE.		38.160	0
	Manter os Programas Básicos do FNDE			
	3100.00 PESSOAL E ENCARGOS SOCIAIS		10.028	0
	3190.00 Aplicações Diretas		10.028	0
	3300.00 OUTRAS DESPESAS CORRENTES		24.632	0
	3390.00 Aplicações Diretas		24.632	0
	4400.00 INVESTIMENTOS		3.500	0
	4490.00 Aplicações Diretas		3.500	0
12	Educação			
365	Educação Infantil			
3028	Melhorar a qualidade da educação no município			
	2070 Manutenção das atividades da educação infantil (de 01 a 05 anos) - FUNDEB 30%		15.311	0
	Desenvolver as atividades da educação infantil			
	3100.00 PESSOAL E ENCARGOS SOCIAIS		4.781	0
	Aplicações Diretas			



Prefeitura Municipal de Quixaba

Secretaria Municipal da Fazenda, Finanças e Tesouraria

Departamento de Contabilidade - Orçamento-Programa de 2021 - R\$ 1,00

Demonstrativo dos Programas Anuais de Trabalho

364

Classificação Institucional Funcional Programática		Esfera	Dotação Orçamentária	%
02.070	Secretaria Municipal de Educação		3.961.113	21
	3190.00		4.781	0
	3300.00 OUTRAS DESPESAS CORRENTES		9.730	0
	3390.00 Aplicações Diretas		9.730	0
	4400.00 INVESTIMENTOS		800	0
	4490.00 Aplicações Diretas		800	0
12	Educação			
365	Educação Infantil			
3028	Melhorar a qualidade da educação no município			
	2071 Manutenção das atividades da educação infantil (de 01 a 05 anos) - FUNDEB 70%		249.136	1
	Desenvolver as atividades da educação infantil			
	3100.00 PESSOAL E ENCARGOS SOCIAIS		249.136	1
	3190.00 Aplicações Diretas		249.136	1
12	Educação			
364	Ensino Superior			
2001	Melhorar as condições da Educação no município.			
	2072 Ajuda para estudantes universitários		14.500	0
	Dar condições aos alunos universitários carentes			
	3300.00 OUTRAS DESPESAS CORRENTES		14.500	0
	3390.00 Aplicações Diretas		14.500	0
12	Educação			
362	Ensino Médio			
2001	Melhorar as condições da Educação no município.			
	2073 Ajuda a estudantes do ensino médio		12.500	0
	Melhorar a qualidade de ensino dos estudantes			
	3300.00 OUTRAS DESPESAS CORRENTES		12.500	0
	3390.00 Aplicações Diretas		12.500	0
12	Educação			
122	Administração Geral			
3028	Melhorar a qualidade da educação no município			
	2074 Manutenção das atividades dos Conselhos Municipais de Educação		2.600	0
	Manutenção dos conselhos de educação			
	3300.00 OUTRAS DESPESAS CORRENTES		2.600	0
	3390.00 Aplicações Diretas		2.600	0
12	Educação			
306	Alimentação e Nutrição			
3026	Lugar de criança É NA CRECHE			
	2075 Manutenção do Programa de Merenda Escolar -PNAE CRECHE		26.000	0
	Manutenção do Programa de Merenda Escolar -PNAE CRECHE			
	3300.00 OUTRAS DESPESAS CORRENTES		26.000	0
	3390.00 Aplicações Diretas		26.000	0
12	Educação			
306	Alimentação e Nutrição			
2001	Melhorar as condições da Educação no município.			
	2076 Manutenção do Programa de Merenda Escolar -PNAE PRE-ESCOLA		20.000	0
	Manutenção do Programa de Merenda Escolar -PNAE PRE-ESCOLA			
	3300.00 OUTRAS DESPESAS CORRENTES		20.000	0
	3390.00 Aplicações Diretas		20.000	0
12	Educação			
306	Alimentação e Nutrição			
2001	Melhorar as condições da Educação no município.			
	2077 Manutenção do Programa de Merenda Escolar -PNAE/ EJA		4.611	0
	Manutenção do Programa de Merenda Escolar -PNAE/ EJA			
	3300.00 OUTRAS DESPESAS CORRENTES		4.611	0
	3390.00 Aplicações Diretas		4.611	0



Classificação Institucional Funcional Programática		Esfera	Dotação Orçamentária	%
02.070	Secretaria Municipal de Educação		3.961.113	21
12	Educação			
306	Alimentação e Nutrição			
2001	Melhorar as condições da Educação no município.			
	2078 Manutenção do Programa de Merenda Escolar -PNAE/ AEE		6.000	0
	Manutenção do Programa de Merenda Escolar -PNAE/ AEE			
	3300.00 OUTRAS DESPESAS CORRENTES		6.000	0
	3390.00 Aplicações Diretas		6.000	0
12	Educação			
361	Ensino Fundamental			
3011	Transporte Escolar			
	2079 Manutenção do Transporte Escolar		130.120	1
	Manter o transporte para os estudantes			
	3100.00 PESSOAL E ENCARGOS SOCIAIS		21.120	0
	3190.00 Aplicações Diretas		21.120	0
	3300.00 OUTRAS DESPESAS CORRENTES		96.000	1
	3390.00 Aplicações Diretas		96.000	1
	4400.00 INVESTIMENTOS		13.000	0
	4490.00 Aplicações Diretas		13.000	0
12	Educação			
366	Educação de Jovens e Adultos			
3028	Melhorar a qualidade da educação no município			
	2080 Manutenção das atividades da Educação de Jovens e Adultos (EJA) - FUNDEB 30%		15.448	0
	Educar de Jovens e Adultos (EJA)			
	3100.00 PESSOAL E ENCARGOS SOCIAIS		4.836	0
	3190.00 Aplicações Diretas		4.836	0
	3300.00 OUTRAS DESPESAS CORRENTES		9.612	0
	3390.00 Aplicações Diretas		9.612	0
	4400.00 INVESTIMENTOS		1.000	0
	4490.00 Aplicações Diretas		1.000	0
12	Educação			
366	Educação de Jovens e Adultos			
2001	Melhorar as condições da Educação no município.			
	2081 Manutenção das atividades da Educação de Jovens e Adultos (EJA) - FUNDEB 70%		34.740	0
	Manutenção das atividades da Educação de Jovens e Adultos (EJA) - FUNDEB 70%			
	3100.00 PESSOAL E ENCARGOS SOCIAIS		34.740	0
	3190.00 Aplicações Diretas		34.740	0
12	Educação			
361	Ensino Fundamental			
2001	Melhorar as condições da Educação no município.			
	2082 Manutenção do Quota Salário Educação-QSE		42.000	0
	Manter o apoio ao transporte Escolar do município			
	3100.00 PESSOAL E ENCARGOS SOCIAIS		4.400	0
	3190.00 Aplicações Diretas		4.400	0
	3300.00 OUTRAS DESPESAS CORRENTES		37.600	0
	3390.00 Aplicações Diretas		37.600	0
12	Educação			
306	Alimentação e Nutrição			
3028	Melhorar a qualidade da educação no município			
	2084 Manutenção das Atividades do Programa de Alimentação Escolar- MAIS EDUCAÇÃO		2.000	0
	Manter o Programa de Alimentação Escolar- MAIS EDUCAÇÃO			
	3300.00 OUTRAS DESPESAS CORRENTES		2.000	0
	3390.00 Aplicações Diretas		2.000	0
12	Educação			
367	Educação Especial			



Classificação Institucional Funcional Programática

	Esfera	Dotação Orçamentária	%						
02.070 Secretaria Municipal de Educação		3.961.113	21						
2001 Melhorar as condições da Educação no município.									
2086 Manutenção das Atividades de Educação Especial		7.818	0						
Manter as Atividades de Educação Especial									
3300.00 OUTRAS DESPESAS CORRENTES		6.818	0						
3390.00 Aplicações Diretas		6.818	0						
4400.00 INVESTIMENTOS		1.000	0						
4490.00 Aplicações Diretas		1.000	0						
	Pessoal e Encargos Sociais	Juros e Encargos da Dívida	Outras Despesas Correntes	Investimentos	Inversões Financeiras	Amortização da Dívida	Reserva de Contigência		
Fiscal:	2.120.120	8.000	872.524	452.313		25.000		3.477.957	19
Seguridade:	483.156							483.156	3
Total:	2.603.276	8.000	872.524	452.313		25.000		3.961.113	21



Classificação Institucional Funcional Programática							Esfera	Dotação Orçamentária	%
02.080	Secretaria Municipal de Estradas de Rodagens							210.911	1
26	Transporte								
782	Transporte Rodoviário								
3016	Melhorar as Condições das Estradas Municipais								
	1041 Constr., reforma e ampliação de estradas,roço, passagens molhadas, pontes, mata-burros e bueiros							44.310	0
	Melhorar as estradas vicinais do município.								
	4400.00	INVESTIMENTOS					44.310	0	
	4490.00	Aplicações Diretas					44.310	0	
26	Transporte								
453	Transportes Coletivos Urbanos								
3016	Melhorar as Condições das Estradas Municipais								
	1042 Construção de abrigos rodoviários							10.743	0
	Abrigar os passageiros e estudantes								
	4400.00	INVESTIMENTOS					10.743	0	
	4490.00	Aplicações Diretas					10.743	0	
26	Transporte								
782	Transporte Rodoviário								
3004	Ação Governamental								
	2087 Manutenção das Atividades da Secretaria de Estradas e Rodagens do município							155.858	1
	Manter as atividades da Secretaria de Estradas e Rodagnes								
	3100.00	PESSOAL E ENCARGOS SOCIAIS					117.917	1	
	3190.00	Aplicações Diretas					117.917	1	
	3300.00	OUTRAS DESPESAS CORRENTES					36.941	0	
	3390.00	Aplicações Diretas					36.941	0	
	4400.00	INVESTIMENTOS					1.000	0	
	4490.00	Aplicações Diretas					1.000	0	
	Pessoal e Encargos Sociais	Juros e Encargos da Dívida	Outras Despesas Correntes	Investimentos	Inversões Financeiras	Amortização da Dívida	Reserva de Contigência		
Fiscal:	96.917		36.941	56.053				189.911	1
Seguridade:	21.000							21.000	0
Total:	117.917		36.941	56.053				210.911	1



Classificação Institucional Funcional Programática		Esfera	Dotação Orçamentária	%
02.090	Secretaria Municipal de Desenvolvimento Social		452.497	2
14	Direitos da Cidadania			
422	Direitos Individuais, Colet. e Difusos			
0006	Proteção , Controle e Estruturação Social Básica			
	1043 Construção e/ou reforma da sede do Conselho Tutelar		7.000	0
	Criar a sede do Conselho Tutelar do município			
	4400.00 INVESTIMENTOS		7.000	0
	4490.00 Aplicações Diretas		7.000	0
08	Assistência Social			
244	Assistência Comunitária			
0006	Proteção , Controle e Estruturação Social Básica			
	1044 Aquisição de Veículo p/ a Assistência Social		31.534	0
	Aquisição de Veículo p/ a Assistência Social			
	4400.00 INVESTIMENTOS		31.534	0
	4490.00 Aplicações Diretas		31.534	0
08	Assistência Social			
122	Administração Geral			
0006	Proteção , Controle e Estruturação Social Básica			
	2088 Manutenção das Atividades da Secretaria de Desenvolvimento Social		116.373	1
	Manter as atividades da Secretaria de Desenvolvimento Social			
	3100.00 PESSOAL E ENCARGOS SOCIAIS		91.900	0
	3190.00 Aplicações Diretas		91.900	0
	3300.00 OUTRAS DESPESAS CORRENTES		21.899	0
	3390.00 Aplicações Diretas		21.899	0
	4400.00 INVESTIMENTOS		2.574	0
	4490.00 Aplicações Diretas		2.574	0
14	Direitos da Cidadania			
422	Direitos Individuais, Colet. e Difusos			
0006	Proteção , Controle e Estruturação Social Básica			
	2089 Implantar e Manter o Programa de Segurança Alimentar		2.665	0
	Implantar e manter o Programa de Segurança Alimentar, com o objetivo de fornecer refeição nutritiva e saudável através do conhecimento de boas práticas de fabricação e manipulação dos alimentos, além de fornecer auto sustentação, capacitação e geração de emprego e renda, comercialização direta da produção através de programas como: PAA - Programa de Aquisição Direta de Alimento, Feira Comunitária, Banco de Alimento, entre outros			
	3300.00 OUTRAS DESPESAS CORRENTES		2.665	0
	3390.00 Aplicações Diretas		2.665	0
08	Assistência Social			
244	Assistência Comunitária			
0006	Proteção , Controle e Estruturação Social Básica			
	2090 Manutenção das atividades dos Conselhos da Assistência Social		4.771	0
	Manter as atividades de controle social da política de assistência social; realizar conferência municipal, audiências públicas; capacitação, entre outros.			
	3300.00 OUTRAS DESPESAS CORRENTES		3.971	0
	3390.00 Aplicações Diretas		3.971	0
	4400.00 INVESTIMENTOS		800	0
	4490.00 Aplicações Diretas		800	0
14	Direitos da Cidadania			
422	Direitos Individuais, Colet. e Difusos			
0006	Proteção , Controle e Estruturação Social Básica			
	2091 Manutenção das Atividades do Conselho Tutelar		153.002	1
	Atender a Lei 8.066/93, bem como proteger crianças e Adolescente.			
	3100.00 PESSOAL E ENCARGOS SOCIAIS		100.209	1
	3190.00 Aplicações Diretas		100.209	1
	3300.00 OUTRAS DESPESAS CORRENTES		49.793	0
	3350.00 Transferências a Instituições Privadas sem Fins Lucrativos		645	0



Classificação Institucional Funcional Programática				Esfera	Dotação Orçamentária	%				
02.090	Secretaria Municipal de Desenvolvimento Social				452.497	2				
	3390.00	Aplicações Diretas			49.148	0				
	4400.00	INVESTIMENTOS			3.000	0				
	4490.00	Aplicações Diretas			3.000	0				
14	Direitos da Cidadania									
422	Direitos Individuais, Colet. e Difusos									
0006	Proteção, Controle e Estruturação Social Básica									
	2092	Doações diversas à pessoas carentes- Instituídas em LEI MUNICIPAL			119.652	1				
		Ajudas financeiras e distribuição gratuitas diversas não caracterizadas como benefícios eventuais conforme legislação vigente.								
	3300.00	OUTRAS DESPESAS CORRENTES			119.652	1				
	3390.00	Aplicações Diretas			119.652	1				
08	Assistência Social									
244	Assistência Comunitária									
0004	Assistir famílias e indivíduos em situação de vulnerabilidade									
	2118	Manutenção de Casa de Apoio fora do domicílio			17.500	0				
		Dar uma melhor assistência as pessoas carentes em outro domicílio.								
	3300.00	OUTRAS DESPESAS CORRENTES			15.500	0				
	3390.00	Aplicações Diretas			15.500	0				
	4400.00	INVESTIMENTOS			2.000	0				
	4490.00	Aplicações Diretas			2.000	0				
		Pessoal e Encargos Sociais	Juros e Encargos da Dívida	Outras Despesas Correntes	Investimentos	Inversões Financeiras	Amortização da Dívida	Reserva de Contigência		
Fiscal:									0	0
Seguridade:	192.109			213.480	46.908				452.497	2
Total:	192.109			213.480	46.908				452.497	2



Classificação Institucional Funcional Programática		Esfera	Dotação Orçamentária	%
02.091	Fundo Municipal de Desenvolvimento Social		711.763	4
08	Assistência Social			
244	Assistência Comunitária			
0004	Assistir famílias e indivíduos em situação de vulnerabilidade			
	1045 ESTRUTURAÇÃO DA REDE DE SERVIÇOS SOCIOASSISTENCIAIS DE PROTEÇÃO SOCIAL BÁSICA		25.611	0
	Construir/equipar a rede de serviços socioassistenciais, adquirindo os equipamentos necessários à execução dos serviços, qualificando a oferta através de equipamentos sociais acessíveis e com padrão apropriado para as atividades a serem desenvolvidas.			
	4400.00 INVESTIMENTOS		25.611	0
	4490.00 Aplicações Diretas		25.611	0
08	Assistência Social			
244	Assistência Comunitária			
0004	Assistir famílias e indivíduos em situação de vulnerabilidade			
	2093 Manutenção do Bloco da Proteção Social Básica- Componente : SCFV/ PBF		444.211	2
	Ampliar a oferta integrada de serviços, programas, projetos e benefícios da Assistência Social, executando o trabalho social com famílias; executando os serviços de convivência e fortalecimento de vínculos de acordo com a Tipificação, conforme protocolo de gestão integrada entre serviços e benefícios; consolidando a Política de Assistência Social no município, no âmbito da Proteção Social Básica, desenvolvendo ações previstas na mesma e asseguradas pela NOB/SUAS.			
	3100.00 PESSOAL E ENCARGOS SOCIAIS		229.604	1
	3190.00 Aplicações Diretas		229.604	1
	3300.00 OUTRAS DESPESAS CORRENTES		214.607	1
	3390.00 Aplicações Diretas		214.607	1
08	Assistência Social			
244	Assistência Comunitária			
2031	Assistência a pessoas carentes			
	2095 Manutenção do Bloco da Gestão do Prog.Bolsa Família e do Cadastro Único- IGD BF		80.740	0
	Manter as ações relacionadas à Gestão do Prog.Bolsa Família e do Cadastro Único, acompanhamento das condicionalidades do programa, bem como desenvolver projetos complementares com as famílias beneficiárias.			
	3100.00 PESSOAL E ENCARGOS SOCIAIS		4.440	0
	3190.00 Aplicações Diretas		4.440	0
	3300.00 OUTRAS DESPESAS CORRENTES		39.300	0
	3390.00 Aplicações Diretas		39.300	0
	4400.00 INVESTIMENTOS		37.000	0
	4490.00 Aplicações Diretas		37.000	0
08	Assistência Social			
244	Assistência Comunitária			
0004	Assistir famílias e indivíduos em situação de vulnerabilidade			
	2096 Manutenção do Bloco da Gestão do SUAS		24.517	0
	Manter os Sistemas Municipais de Vigilância Social, Informações Sociais e Monitoramento e Avaliação para garantir a produção, análise, divulgação e o uso da informação para que a Política Pública de Assistência Social possa ser concretizada, monitorada e avaliada de forma eficiente e eficaz.			
	3300.00 OUTRAS DESPESAS CORRENTES		8.517	0
	3390.00 Aplicações Diretas		8.517	0
	4400.00 INVESTIMENTOS		16.000	0
	4490.00 Aplicações Diretas		16.000	0
08	Assistência Social			
243	Assistência à Criança e ao Adolescente			
0004	Assistir famílias e indivíduos em situação de vulnerabilidade			
	2097 Manutenção dos Conselhos da Assistência Social.		3.200	0
	Dotar o CMAS de condições de gestão para poder atuar no Controle Social da Política Municipal de Assistência Social e do Programa Bolsa Família, através de ações planejadas, realização de conferência municipal, audiência pública, capacitação, etc.			
	3300.00 OUTRAS DESPESAS CORRENTES		2.700	0
	3390.00 Aplicações Diretas		2.700	0



Prefeitura Municipal de Quixaba

Secretaria Municipal da Fazenda, Finanças e Tesouraria

Departamento de Contabilidade - Orçamento-Programa de 2021 - R\$ 1,00

Demonstrativo dos Programas Anuais de Trabalho

371

Classificação Institucional Funcional Programática		Esfera	Dotação Orçamentária	%
02.091	Fundo Municipal de Desenvolvimento Social		711.763	4
	4400.00 INVESTIMENTOS		500	0
	4490.00 Aplicações Diretas		500	0
08	Assistência Social			
244	Assistência Comunitária			
0004	Assistir famílias e indivíduos em situação de vulnerabilidade			
	2098 Manutenção dos Blocos: Proteção Social Básica-PSB , BF e Gestão do SUAS		41.120	0
	Ampliar a oferta integrada de serviços, programas, projetos e benefícios da Assistência Social			
	3100.00 PESSOAL E ENCARGOS SOCIAIS		25.620	0
	3190.00 Aplicações Diretas		25.620	0
	3300.00 OUTRAS DESPESAS CORRENTES		13.500	0
	3390.00 Aplicações Diretas		13.500	0
	4400.00 INVESTIMENTOS		2.000	0
	4490.00 Aplicações Diretas		2.000	0
08	Assistência Social			
244	Assistência Comunitária			
0004	Assistir famílias e indivíduos em situação de vulnerabilidade			
	2099 Manutenção dos Benefícios Eventuais		11.500	0
	Assistir as pessoas através dos benefícios eventuais instituído pela LOAS e regulamentado em Lei Municipal			
	3300.00 OUTRAS DESPESAS CORRENTES		11.500	0
	3390.00 Aplicações Diretas		11.500	0
08	Assistência Social			
244	Assistência Comunitária			
0004	Assistir famílias e indivíduos em situação de vulnerabilidade			
	2100 CO-FINANCIAMENTO DOS SERV.,PROG. E PROJE BENEFICIOS DO SUAS - REC.-ESTADO		42.500	0
	Ampliar a cobertura da rede socioassistencial do município, bem como, assegurar a cobertura dos benefícios eventuais, em cumprimento ao Pacto federativo com a participação dos três entes no cofinanciamento da política de assistência social			
	3300.00 OUTRAS DESPESAS CORRENTES		41.000	0
	3390.00 Aplicações Diretas		41.000	0
	4400.00 INVESTIMENTOS		1.500	0
	4490.00 Aplicações Diretas		1.500	0
08	Assistência Social			
244	Assistência Comunitária			
0004	Assistir famílias e indivíduos em situação de vulnerabilidade			
	2101 MANUTENÇÃO DO PROGRAMA PRIMEIRA INFÂNCIA NO SUAS		23.364	0
	Implementar ações no campo das políticas públicas para o apoio às famílias para o exercício das funções de proteção e cuidado das crianças na primeira infância.			
	3100.00 PESSOAL E ENCARGOS SOCIAIS		7.564	0
	3190.00 Aplicações Diretas		7.564	0
	3300.00 OUTRAS DESPESAS CORRENTES		15.800	0
	3390.00 Aplicações Diretas		15.800	0
08	Assistência Social			
244	Assistência Comunitária			
0004	Assistir famílias e indivíduos em situação de vulnerabilidade			
	2116 Serviço de Proteção Social de Calamidade Pública e de Emergência		15.000	0
	Atender as necessidades da população em caso de Calamidade Pública e de Emergência			
	3300.00 OUTRAS DESPESAS CORRENTES		13.000	0
	3390.00 Aplicações Diretas		13.000	0
	4400.00 INVESTIMENTOS		2.000	0
	4490.00 Aplicações Diretas		2.000	0



Classificação Institucional Funcional Programática

				Esfera	Dotação Orçamentária	%			
02.091	Fundo Municipal de Desenvolvimento Social				711.763	4			
	Pessoal e Encargos Sociais	Juros e Encargos da Dívida	Outras Despesas Correntes	Investimentos	Inversões Financeiras	Amortização da Dívida	Reserva de Contingência		
Fiscal:								0	0
Seguridade:	267.228		359.924	84.611				711.763	4
Total:	267.228		359.924	84.611				711.763	4



Classificação Institucional Funcional Programática

	Esfera	Dotação Orçamentária	%						
02.092 Fundo Municipal dos Direitos da Criança e do Adolescente		15.000	0						
08 Assistência Social									
243 Assistência à Criança a ao Adolescente									
3004 Ação Governamental									
2102 Manutenção das Atividades Fundo Municipal dos Direitos da Criança e do Adolescente		15.000	0						
Apoiar as ações em benefício as crianças e adolescentes do nosso município.									
3100.00 PESSOAL E ENCARGOS SOCIAIS		2.700	0						
3190.00 Aplicações Diretas		2.700	0						
3300.00 OUTRAS DESPESAS CORRENTES		11.300	0						
3390.00 Aplicações Diretas		11.300	0						
4400.00 INVESTIMENTOS		1.000	0						
4490.00 Aplicações Diretas		1.000	0						
	Pessoal e Encargos Sociais	Juros e Encargos da Dívida	Outras Despesas Correntes	Investimentos	Inversões Financeiras	Amortização da Dívida	Reserva de Contigência		
Fiscal:								0	0
Seguridade:	2.700		11.300	1.000				15.000	0
Total:	2.700		11.300	1.000				15.000	0



Classificação Institucional Funcional Programática

	Esfera	Dotação Orçamentária	%						
02.093 Fundo Municipal dos Direitos dos Idosos		30.000	0						
08 Assistência Social									
241 Assistência ao Idoso									
3004 Ação Governamental									
2103 Manutenção das atividades dos Fundo Municipal dos Direitos dos Idosos		30.000	0						
Proporcionar atendimento e apoio a população idosa do nosso município									
3100.00 PESSOAL E ENCARGOS SOCIAIS		2.600	0						
3190.00 Aplicações Diretas		2.600	0						
3300.00 OUTRAS DESPESAS CORRENTES		26.900	0						
3390.00 Aplicações Diretas		26.900	0						
4400.00 INVESTIMENTOS		500	0						
4490.00 Aplicações Diretas		500	0						
	Pessoal e Encargos Sociais	Juros e Encargos da Dívida	Outras Despesas Correntes	Investimentos	Inversões Financeiras	Amortização da Dívida	Reserva de Contingência		
Fiscal:								0	0
Seguridade:	2.600		26.900	500				30.000	0
Total:	2.600		26.900	500				30.000	0



Classificação Institucional Funcional Programática

	Esfera	Dotação Orçamentária	%						
02.100	Secretaria Municipal de Comunicação	98.196	1						
24	Comunicação								
122	Administração Geral								
3004	Ação Governamental								
2104	Manutenção das atividades da Secretaria de Comunicação	98.196	1						
	Manter a população informada dos atos da prefeitura								
3100.00	PESSOAL E ENCARGOS SOCIAIS	88.185	0						
3190.00	Aplicações Diretas	88.185	0						
3300.00	OUTRAS DESPESAS CORRENTES	9.011	0						
3390.00	Aplicações Diretas	9.011	0						
4400.00	INVESTIMENTOS	1.000	0						
4490.00	Aplicações Diretas	1.000	0						
	Pessoal e Encargos Sociais	Juros e Encargos da Dívida	Outras Despesas Correntes	Investimentos	Inversões Financeiras	Amortização da Dívida	Reserva de Contingência		
Fiscal:	72.917		9.011	1.000				82.928	0
Seguridade:	15.268							15.268	0
Total:	88.185		9.011	1.000				98.196	1



Prefeitura Municipal de Quixaba

Secretaria Municipal da Fazenda, Finanças e Tesouraria

Departamento de Contabilidade - Orçamento-Programa de 2021 - R\$ 1,00

Demonstrativo dos Programas Anuais de Trabalho

376

Classificação Institucional Funcional Programática

	Esfera	Dotação Orçamentária	%						
02.110 Secretaria Municipal de Transporte e Trânsito		70.547	0						
26 Transporte									
453 Transportes Coletivos Urbanos									
3016 Melhorar as Condições das Estradas Municipais									
2105 Manutenção das Atividades da Secretaria Municipal de Transporte e Trânsito		70.547	0						
Manter as Atividades da Secretaria Municipal de Transporte e Trânsito									
3100.00 PESSOAL E ENCARGOS SOCIAIS		64.099	0						
3190.00 Aplicações Diretas		64.099	0						
3300.00 OUTRAS DESPESAS CORRENTES		4.911	0						
3390.00 Aplicações Diretas		4.911	0						
4400.00 INVESTIMENTOS		1.537	0						
4490.00 Aplicações Diretas		1.537	0						
	Pessoal e Encargos Sociais	Juros e Encargos da Dívida	Outras Despesas Correntes	Investimentos	Inversões Financeiras	Amortização da Dívida	Reserva de Contingência		
Fiscal:	52.637		4.911	1.537				59.085	0
Seguridade:	11.462							11.462	0
Total:	64.099		4.911	1.537				70.547	0



Classificação Institucional Funcional Programática		Esfera	Dotação Orçamentária	%
02.120	Secretaria de Cultura, Turismo, Esporte e Laser		1.492.007	8
27	Desporto e Lazer			
695	Turismo			
3004	Ação Governamental			
	1046 Construção de um Portal Turístico/Praça Esportiva e Equipamentos		458.832	2
	Dar um incremento ao turismo no município, melhorando o aspecto visual.			
	4400.00 INVESTIMENTOS		458.832	2
	4490.00 Aplicações Diretas		458.832	2
13	Cultura			
392	Difusão Cultural			
3004	Ação Governamental			
	1047 Construção do Centro Cultural		10.000	0
	Melhorar a cultura no município			
	4400.00 INVESTIMENTOS		10.000	0
	4490.00 Aplicações Diretas		10.000	0
27	Desporto e Lazer			
812	Desporto Comunitário			
3015	Educar Através do Desporto			
	1048 Construção de Estádio de Futebol		73.148	0
	Proporcionar aos habitantes deste município laser e incentivar a prática de esportes			
	4400.00 INVESTIMENTOS		73.148	0
	4490.00 Aplicações Diretas		73.148	0
27	Desporto e Lazer			
812	Desporto Comunitário			
3015	Educar Através do Desporto			
	1049 Construção de Ginásio, Quadra Poliesportiva e Aquisição de Equipamentos		482.486	3
	Apresentar a população municipal novas formas de laser.			
	4400.00 INVESTIMENTOS		482.486	3
	4490.00 Aplicações Diretas		482.486	3
15	Urbanismo			
451	Infra-Estrutura Urbana			
3015	Educar Através do Desporto			
	1050 Urbanização do acesso ao Estádio de Futebol		19.148	0
	Melhorar as condições de acesso da população a prática do desporto			
	4400.00 INVESTIMENTOS		19.148	0
	4490.00 Aplicações Diretas		19.148	0
27	Desporto e Lazer			
244	Assistência Comunitária			
3015	Educar Através do Desporto			
	2106 Manutenção da Copa União de futebol		8.500	0
	Promover a prática de esportes			
	3300.00 OUTRAS DESPESAS CORRENTES		7.500	0
	3390.00 Aplicações Diretas		7.500	0
	4400.00 INVESTIMENTOS		1.000	0
	4490.00 Aplicações Diretas		1.000	0
13	Cultura			
813	Lazer			
3022	Promover eventos sociais e religiosos para a população			
	2107 Promoção de Eventos Culturais, Turísticos e Religiosos		37.150	0
	Resgatar os eventos tradicionais no município.			
	3300.00 OUTRAS DESPESAS CORRENTES		35.650	0
	3390.00 Aplicações Diretas		35.650	0
	4400.00 INVESTIMENTOS		1.500	0
	4490.00 Aplicações Diretas		1.500	0
13	Cultura			



Classificação Institucional Funcional Programática				Esfera	Dotação Orçamentária	%			
02.120	Secretaria de Cultura, Turismo, Esporte e Laser				1.492.007	8			
392	Difusão Cultural								
3004	Ação Governamental								
	2108 Manutenção das Atividades da Secretaria de Cultura, Esportes e Turismo				198.165	1			
	Dar mais ênfase a cultura, ao desporto e encrementar as atividades do turismo no município.								
3100.00	PESSOAL E ENCARGOS SOCIAIS				170.322	1			
3190.00	Aplicações Diretas				170.322	1			
3300.00	OUTRAS DESPESAS CORRENTES				24.843	0			
3390.00	Aplicações Diretas				24.843	0			
4400.00	INVESTIMENTOS				3.000	0			
4490.00	Aplicações Diretas				3.000	0			
13	Cultura								
392	Difusão Cultural								
3022	Promover eventos sociais e religiosos para a população								
	2109 Manutenção do Evento QUIXABREGA, do Festival da Pimenta e outros eventos				166.000	1			
	Proporcionar evento cultural no município, aumentando assim o potêncial turistico no município.								
3300.00	OUTRAS DESPESAS CORRENTES				154.000	1			
3390.00	Aplicações Diretas				154.000	1			
4400.00	INVESTIMENTOS				12.000	0			
4490.00	Aplicações Diretas				12.000	0			
27	Desporto e Lazer								
812	Desporto Comunitário								
3024	Esporte é vida								
	2110 Incentivo ao esporte amador				10.478	0			
	Incentiva a prática de esportes no município.								
3300.00	OUTRAS DESPESAS CORRENTES				9.404	0			
3390.00	Aplicações Diretas				9.404	0			
4400.00	INVESTIMENTOS				1.074	0			
4490.00	Aplicações Diretas				1.074	0			
27	Desporto e Lazer								
812	Desporto Comunitário								
3024	Esporte é vida								
	2111 Manutenção das atividades do campo de futebol				19.000	0			
	Prestar melhor atendimentos aos praticantes de esporte no município								
3300.00	OUTRAS DESPESAS CORRENTES				18.000	0			
3390.00	Aplicações Diretas				18.000	0			
4400.00	INVESTIMENTOS				1.000	0			
4490.00	Aplicações Diretas				1.000	0			
27	Desporto e Lazer								
812	Desporto Comunitário								
3024	Esporte é vida								
	2112 Manutenção da Praça de Esporte				9.100	0			
	Promover o incentivo ao esporte								
3300.00	OUTRAS DESPESAS CORRENTES				9.100	0			
3390.00	Aplicações Diretas				9.100	0			
	Pessoal e Encargos Sociais	Juros e Encargos da Dívida	Outras Despesas Correntes	Investimentos	Inversões Financeiras	Amortização da Dívida	Reserva de Contigência		
Fiscal:	139.808		258.497	1.063.188				1.461.493	8
Seguridade:	30.514							30.514	0
Total:	170.322		258.497	1.063.188				1.492.007	8



Classificação Institucional Funcional Programática

								Dotação Orçamentária	%
02.140	Reserva de Contingência							148.686	1
99	Reserva de Contingência								
999	Reserva de Contingência								
9999	Reserva de Contingência								
	9001 Reserva de contingência							148.686	1
	Reserva de contingência								
	9900.00 Reserva de Contingência							148.686	1
	9990.00 Reserva de Contingência							148.686	1
	Pessoal e Encargos Sociais	Juros e Encargos da Dívida	Outras Despesas Correntes	Investimentos	Inversões Financeiras	Amortização da Dívida	Reserva de Contingência		
Fiscal:							148.686	148.686	1
Seguridade:							0	0	0
Total:							148.686	148.686	1
	Pessoal e Encargos Sociais	Juros e Encargos da Dívida	Outras Despesas Correntes	Investimentos	Inversões Financeiras	Amortização da Dívida	Reserva de Contingência		
GERAL									
Fiscal:	4.169.498	15.149	2.892.898	3.406.345	20.000	214.223	148.686	10.866.799	59
Seguridade:	3.874.316	10.000	2.444.044	1.228.473		40.000		7.596.833	41
Total:	8.043.814	25.149	5.336.942	4.634.818	20.000	254.223	148.686	18.463.632	100
Intra-Orçamen.:								0	0

SOTERO CONTABILIDADE
PUBLICA EIRELI ME
DIRETORA - JANUSA
CRISTINA GOMES SOTERO
CT CRC/PB 5481

CLAUDIA MACÁRIO LOPES
PREFEITA



Prefeitura Municipal de Quixaba

Secretaria Municipal da Fazenda, Finanças e Tesouraria

Departamento de Contabilidade - Orçamento-Programa de 2021 - R\$ 1,00

Demonstrativo da Funções, Subfunções e Programa por Operações Especiais, Projetos e Atividades - ANEXO VI

380

Código	Descrição	Esfera	Total	Operações Especiais	Projeto	Atividade	%
01.010	Câmara Municipal						
01	Legislativa						
		Total:	820.789		5.000	815.789	
		Fiscal:	709.300		5.000	704.300	
		Seguridade:	111.489			111.489	
031	Ação Legislativa						
		Total:	815.789			815.789	
		Fiscal:	704.300			704.300	
		Seguridade:	111.489			111.489	
3001	Reestruturação das Atividades da Câmara Municipal						
		Total:	815.789			815.789	
		Fiscal:	704.300			704.300	
		Seguridade:	111.489			111.489	
122	Administração Geral						
		Total:	5.000		5.000		
		Fiscal:	5.000		5.000		
		Seguridade:					
3001	Reestruturação das Atividades da Câmara Municipal						
		Total:	5.000		5.000		
		Fiscal:	5.000		5.000		
		Seguridade:					
		Total da Unidade:	820.789		5.000	815.789	4
		Fiscal:	709.300		5.000	704.300	
		Seguridade:	111.489			111.489	



Prefeitura Municipal de Quixaba

Secretaria Municipal da Fazenda, Finanças e Tesouraria

Departamento de Contabilidade - Orçamento-Programa de 2021 - R\$ 1,00

Demonstrativo da Funções, Subfunções e Programa por Operações Especiais, Projetos e Atividades - ANEXO VI

381

Código	Descrição	Esfera	Total	Operações Especiais	Projeto	Atividade	%
02.010	Gabinete do Prefeito						
02	Judiciário						
		Total:	10.662			10.662	
		Fiscal:	9.430			9.430	
		Seguridade:	1.232			1.232	
061	Ação Judiciária						
		Total:	10.662			10.662	
		Fiscal:	9.430			9.430	
		Seguridade:	1.232			1.232	
3003	Ação Jurídica						
		Total:	10.662			10.662	
		Fiscal:	9.430			9.430	
		Seguridade:	1.232			1.232	
04	Administração						
		Total:	461.515			461.515	
		Fiscal:	399.466			399.466	
		Seguridade:	62.049			62.049	
122	Administração Geral						
		Total:	440.276			440.276	
		Fiscal:	378.227			378.227	
		Seguridade:	62.049			62.049	
3004	Ação Governamental						
		Total:	440.276			440.276	
		Fiscal:	378.227			378.227	
		Seguridade:	62.049			62.049	
392	Difusão Cultural						
		Total:	21.239			21.239	
		Fiscal:	21.239			21.239	
		Seguridade:					
3022	Promover eventos sociais e religiosos para a população						
		Total:	21.239			21.239	
		Fiscal:	21.239			21.239	
		Seguridade:					



Prefeitura Municipal de Quixaba

Secretaria Municipal da Fazenda, Finanças e Tesouraria

Departamento de Contabilidade - Orçamento-Programa de 2021 - R\$ 1,00

Demonstrativo da Funções, Subfunções e Programa por Operações Especiais, Projetos e Atividades - ANEXO VI

382

Código	Descrição	Esfera	Total	Operações Especiais	Projeto	Atividade	%
02.010	Gabinete do Prefeito						
18	Gestão Ambiental						
		Total:	6.039			6.039	
		Fiscal:	6.039			6.039	
		Seguridade:					
182	Defesa Civil						
		Total:	6.039			6.039	
		Fiscal:	6.039			6.039	
		Seguridade:					
3030	Meio ambiente é vida						
		Total:	6.039			6.039	
		Fiscal:	6.039			6.039	
		Seguridade:					
Total da Unidade:			478.216			478.216	3
Fiscal:			414.935			414.935	
Seguridade:			63.281			63.281	



Prefeitura Municipal de Quixaba

Secretaria Municipal da Fazenda, Finanças e Tesouraria

Departamento de Contabilidade - Orçamento-Programa de 2021 - R\$ 1,00

Demonstrativo da Funções, Subfunções e Programa por Operações Especiais, Projetos e Atividades - ANEXO VI

383

Código	Descrição	Esfera	Total	Operações Especiais	Projeto	Atividade	%
02.020	Secretaria de Municipal de Administração e Planejamento						
04	Administração						
		Total:	675.964			675.964	
		Fiscal:	606.928			606.928	
		Seguridade:	69.036			69.036	
122	Administração Geral						
		Total:	675.964			675.964	
		Fiscal:	606.928			606.928	
		Seguridade:	69.036			69.036	
3004	Ação Governamental						
		Total:	675.964			675.964	
		Fiscal:	606.928			606.928	
		Seguridade:	69.036			69.036	
		Total da Unidade:	675.964			675.964	4
		Fiscal:	606.928			606.928	
		Seguridade:	69.036			69.036	



Prefeitura Municipal de Quixaba

Secretaria Municipal da Fazenda, Finanças e Tesouraria

Departamento de Contabilidade - Orçamento-Programa de 2021 - R\$ 1,00

Demonstrativo da Funções, Subfunções e Programa por Operações Especiais, Projetos e Atividades - ANEXO VI

384

Código	Descrição	Esfera	Total	Operações Especiais	Projeto	Atividade	%
02.030	Secretaria Municipal da Fazenda, Finanças e Tesouraria						
02	Judiciário						
		Total:	120.000			120.000	
		Fiscal:	120.000			120.000	
		Seguridade:					
062	Def. Interesse Públ. no Proc. Judiciário						
		Total:	120.000			120.000	
		Fiscal:	120.000			120.000	
		Seguridade:					
3004	Ação Governamental						
		Total:	120.000			120.000	
		Fiscal:	120.000			120.000	
		Seguridade:					
04	Administração						
		Total:	534.775			534.775	
		Fiscal:	494.775			494.775	
		Seguridade:	40.000			40.000	
123	Administração Financeira						
		Total:	534.775			534.775	
		Fiscal:	494.775			494.775	
		Seguridade:	40.000			40.000	
3004	Ação Governamental						
		Total:	534.775			534.775	
		Fiscal:	494.775			494.775	
		Seguridade:	40.000			40.000	
28	Encargos Especiais						
		Total:	181.372	181.372			
		Fiscal:	181.372	181.372			
		Seguridade:					
841	Refinanciamento da Dívida Interna						
		Total:	181.372	181.372			
		Fiscal:	181.372	181.372			
		Seguridade:					



Prefeitura Municipal de Quixaba

Secretaria Municipal da Fazenda, Finanças e Tesouraria

Departamento de Contabilidade - Orçamento-Programa de 2021 - R\$ 1,00

Demonstrativo da Funções, Subfunções e Programa por Operações Especiais, Projetos e Atividades - ANEXO VI

385

Código	Descrição	Esfera	Total	Operações Especiais	Projeto	Atividade	%
02.030	Secretaria Municipal da Fazenda, Finanças e Tesouraria						
28	Encargos Especiais						
		Total:	181.372	181.372			
		Fiscal:	181.372	181.372			
		Seguridade:					
841	Refinanciamento da Dívida Interna						
		Total:	181.372	181.372			
		Fiscal:	181.372	181.372			
		Seguridade:					
0001	Amortização da dívida contratada						
		Total:	181.372	181.372			
		Fiscal:	181.372	181.372			
		Seguridade:					
		Total da Unidade:	836.147	181.372		654.775	5
		Fiscal:	796.147	181.372		614.775	
		Seguridade:	40.000			40.000	



Prefeitura Municipal de Quixaba

Secretaria Municipal da Fazenda, Finanças e Tesouraria

Departamento de Contabilidade - Orçamento-Programa de 2021 - R\$ 1,00

Demonstrativo da Funções, Subfunções e Programa por Operações Especiais, Projetos e Atividades - ANEXO VI

386

Código	Descrição	Esfera	Total	Operações Especiais	Projeto	Atividade	%
02.040	Secretaria Municipal de Saúde						
10	Saúde						
		Total:	766.926	50.000	471.500	245.426	
		Fiscal:	361.000		361.000		
		Seguridade:	405.926	50.000	110.500	245.426	
122	Administração Geral						
		Total:	392.426	50.000	97.000	245.426	
		Fiscal:					
		Seguridade:	392.426	50.000	97.000	245.426	
0001	Amortização da dívida contratada						
		Total:	50.000	50.000			
		Fiscal:					
		Seguridade:	50.000	50.000			
3005	Humanização da saúde						
		Total:	342.426		97.000	245.426	
		Fiscal:					
		Seguridade:	342.426		97.000	245.426	
304	Vigilância Sanitária						
		Total:	13.500		13.500		
		Fiscal:					
		Seguridade:	13.500		13.500		
3005	Humanização da saúde						
		Total:	13.500		13.500		
		Fiscal:					
		Seguridade:	13.500		13.500		
605	Abastecimento						
		Total:	361.000		361.000		
		Fiscal:	361.000		361.000		
		Seguridade:					



Prefeitura Municipal de Quixaba

Secretaria Municipal da Fazenda, Finanças e Tesouraria

Departamento de Contabilidade - Orçamento-Programa de 2021 - R\$ 1,00

Demonstrativo da Funções, Subfunções e Programa por Operações Especiais, Projetos e Atividades - ANEXO VI

387

Código	Descrição	Esfera	Total	Operações Especiais	Projeto	Atividade	%
02.040	Secretaria Municipal de Saúde						
10	Saúde						
		Total:	766.926	50.000	471.500	245.426	
		Fiscal:	361.000		361.000		
		Seguridade:	405.926	50.000	110.500	245.426	
605	Abastecimento						
		Total:	361.000		361.000		
		Fiscal:	361.000		361.000		
		Seguridade:					
3009	Melhoramento da Qualidade da Água no Município						
		Total:	361.000		361.000		
		Fiscal:	361.000		361.000		
		Seguridade:					
		Total da Unidade:	766.926	50.000	471.500	245.426	4
		Fiscal:	361.000		361.000		
		Seguridade:	405.926	50.000	110.500	245.426	



Prefeitura Municipal de Quixaba

Secretaria Municipal da Fazenda, Finanças e Tesouraria

Departamento de Contabilidade - Orçamento-Programa de 2021 - R\$ 1,00

Demonstrativo da Funções, Subfunções e Programa por Operações Especiais, Projetos e Atividades - ANEXO VI

388

Código	Descrição	Esfera	Total	Operações Especiais	Projeto	Atividade	%
02.041	Fundo Municipal de Saúde						
10	Saúde						
		Total:	5.077.426		699.700	4.377.726	
		Fiscal:					
		Seguridade:	5.077.426		699.700	4.377.726	
122	Administração Geral						
		Total:	55.734			55.734	
		Fiscal:					
		Seguridade:	55.734			55.734	
3005	Humanização da saúde						
		Total:	55.734			55.734	
		Fiscal:					
		Seguridade:	55.734			55.734	
301	Atenção Básica						
		Total:	3.137.728		384.700	2.753.028	
		Fiscal:					
		Seguridade:	3.137.728		384.700	2.753.028	
3005	Humanização da saúde						
		Total:	3.137.728		384.700	2.753.028	
		Fiscal:					
		Seguridade:	3.137.728		384.700	2.753.028	
302	Assistência Hospitalar e Ambulatorial						
		Total:	737.080		315.000	422.080	
		Fiscal:					
		Seguridade:	737.080		315.000	422.080	
3005	Humanização da saúde						
		Total:	737.080		315.000	422.080	
		Fiscal:					
		Seguridade:	737.080		315.000	422.080	
303	Suporte Profilático e Terapêutico						
		Total:	134.578			134.578	
		Fiscal:					
		Seguridade:	134.578			134.578	



Prefeitura Municipal de Quixaba

Secretaria Municipal da Fazenda, Finanças e Tesouraria

Departamento de Contabilidade - Orçamento-Programa de 2021 - R\$ 1,00

Demonstrativo da Funções, Subfunções e Programa por Operações Especiais, Projetos e Atividades - ANEXO VI

389

Código	Descrição	Esfera	Total	Operações Especiais	Projeto	Atividade	%
02.041	Fundo Municipal de Saúde						
10	Saúde						
		Total:	5.077.426		699.700	4.377.726	
		Fiscal:					
		Seguridade:	5.077.426		699.700	4.377.726	
303	Suporte Profilático e Terapêutico						
		Total:	134.578			134.578	
		Fiscal:					
		Seguridade:	134.578			134.578	
3005	Humanização da saúde						
		Total:	134.578			134.578	
		Fiscal:					
		Seguridade:	134.578			134.578	
304	Vigilância Sanitária						
		Total:	26.000			26.000	
		Fiscal:					
		Seguridade:	26.000			26.000	
3005	Humanização da saúde						
		Total:	26.000			26.000	
		Fiscal:					
		Seguridade:	26.000			26.000	
305	Vigilância Epidemiológica						
		Total:	986.306			986.306	
		Fiscal:					
		Seguridade:	986.306			986.306	
3005	Humanização da saúde						
		Total:	986.306			986.306	
		Fiscal:					
		Seguridade:	986.306			986.306	
		Total da Unidade:	5.077.426		699.700	4.377.726	27
		Fiscal:					
		Seguridade:	5.077.426		699.700	4.377.726	



Prefeitura Municipal de Quixaba

Secretaria Municipal da Fazenda, Finanças e Tesouraria

Departamento de Contabilidade - Orçamento-Programa de 2021 - R\$ 1,00

Demonstrativo da Funções, Subfunções e Programa por Operações Especiais, Projetos e Atividades - ANEXO VI

390

Código	Descrição	Esfera	Total	Operações Especiais	Projeto	Atividade	%
02.050	Secretaria Municipal de Infraestrutura e Urbanismo						
04	Administração						
		Total:	15.000		15.000		
		Fiscal:	15.000		15.000		
		Seguridade:					
122	Administração Geral						
		Total:	5.000		5.000		
		Fiscal:	5.000		5.000		
		Seguridade:					
3004	Ação Governamental						
		Total:	5.000		5.000		
		Fiscal:	5.000		5.000		
		Seguridade:					
182	Defesa Civil						
		Total:	10.000		10.000		
		Fiscal:	10.000		10.000		
		Seguridade:					
3030	Meio ambiente é vida						
		Total:	10.000		10.000		
		Fiscal:	10.000		10.000		
		Seguridade:					
15	Urbanismo						
		Total:	965.821		263.151	702.670	
		Fiscal:	926.353		263.151	663.202	
		Seguridade:	39.468			39.468	
392	Difusão Cultural						
		Total:	4.790			4.790	
		Fiscal:	4.790			4.790	
		Seguridade:					
3004	Ação Governamental						
		Total:	4.790			4.790	
		Fiscal:	4.790			4.790	
		Seguridade:					



Prefeitura Municipal de Quixaba

Secretaria Municipal da Fazenda, Finanças e Tesouraria

Departamento de Contabilidade - Orçamento-Programa de 2021 - R\$ 1,00

Demonstrativo da Funções, Subfunções e Programa por Operações Especiais, Projetos e Atividades - ANEXO VI

391

Código	Descrição	Esfera	Total	Operações Especiais	Projeto	Atividade	%
02.050	Secretaria Municipal de Infraestrutura e Urbanismo						
15	Urbanismo						
		Total:	965.821		263.151	702.670	
		Fiscal:	926.353		263.151	663.202	
		Seguridade:	39.468			39.468	
451	Infra-Estrutura Urbana						
		Total:	253.878		253.878		
		Fiscal:	253.878		253.878		
		Seguridade:					
0003	Melhoramento da Infra-Estrutura do Município						
		Total:	181.182		181.182		
		Fiscal:	181.182		181.182		
		Seguridade:					
3007	Melhoramento Infra-Estrutura dos Prédios Públicos do Município						
		Total:	72.696		72.696		
		Fiscal:	72.696		72.696		
		Seguridade:					
452	Serviços Urbanos						
		Total:	707.153		9.273	697.880	
		Fiscal:	667.685		9.273	658.412	
		Seguridade:	39.468			39.468	
0003	Melhoramento da Infra-Estrutura do Município						
		Total:	685.880			685.880	
		Fiscal:	646.412			646.412	
		Seguridade:	39.468			39.468	



Prefeitura Municipal de Quixaba

Secretaria Municipal da Fazenda, Finanças e Tesouraria

Departamento de Contabilidade - Orçamento-Programa de 2021 - R\$ 1,00

Demonstrativo da Funções, Subfunções e Programa por Operações Especiais, Projetos e Atividades - ANEXO VI

Código	Descrição	Esfera	Total	Operações Especiais	Projeto	Atividade	%
02.050	Secretaria Municipal de Infraestrutura e Urbanismo						
15	Urbanismo						
		Total:	965.821		263.151	702.670	
		Fiscal:	926.353		263.151	663.202	
		Seguridade:	39.468			39.468	
452	Serviços Urbanos						
		Total:	707.153		9.273	697.880	
		Fiscal:	667.685		9.273	658.412	
		Seguridade:	39.468			39.468	
3007	Melhoramento Infra-Estrutura dos Prédios Públicos do Município						
		Total:	21.273		9.273	12.000	
		Fiscal:	21.273		9.273	12.000	
		Seguridade:					
16	Habitação						
		Total:	20.074		20.074		
		Fiscal:	20.074		20.074		
		Seguridade:					
482	Habitação Urbana						
		Total:	20.074		20.074		
		Fiscal:	20.074		20.074		
		Seguridade:					
3006	Casas para Morar						
		Total:	20.074		20.074		
		Fiscal:	20.074		20.074		
		Seguridade:					
17	Saneamento						
		Total:	623.500		610.000	13.500	
		Fiscal:	623.500		610.000	13.500	
		Seguridade:					
512	Saneamento Básico Urbano						
		Total:	623.500		610.000	13.500	
		Fiscal:	623.500		610.000	13.500	
		Seguridade:					



Prefeitura Municipal de Quixaba

Secretaria Municipal da Fazenda, Finanças e Tesouraria

Departamento de Contabilidade - Orçamento-Programa de 2021 - R\$ 1,00

Demonstrativo da Funções, Subfunções e Programa por Operações Especiais, Projetos e Atividades - ANEXO VI

393

Código	Descrição	Esfera	Total	Operações Especiais	Projeto	Atividade	%
02.050	Secretaria Municipal de Infraestrutura e Urbanismo						
17	Saneamento						
		Total:	623.500		610.000	13.500	
		Fiscal:	623.500		610.000	13.500	
		Seguridade:					
512	Saneamento Básico Urbano						
		Total:	623.500		610.000	13.500	
		Fiscal:	623.500		610.000	13.500	
		Seguridade:					
0003	Melhoramento da Infra-Estrutura do Município						
		Total:	623.500		610.000	13.500	
		Fiscal:	623.500		610.000	13.500	
		Seguridade:					
18	Gestão Ambiental						
		Total:	19.000			19.000	
		Fiscal:	19.000			19.000	
		Seguridade:					
542	Controle Ambiental						
		Total:	19.000			19.000	
		Fiscal:	19.000			19.000	
		Seguridade:					
3030	Meio ambiente é vida						
		Total:	19.000			19.000	
		Fiscal:	19.000			19.000	
		Seguridade:					
25	Energia						
		Total:	40.000		40.000		
		Fiscal:	40.000		40.000		
		Seguridade:					
751	Conservação de Energia						
		Total:	40.000		40.000		
		Fiscal:	40.000		40.000		
		Seguridade:					



Prefeitura Municipal de Quixaba

Secretaria Municipal da Fazenda, Finanças e Tesouraria

Departamento de Contabilidade - Orçamento-Programa de 2021 - R\$ 1,00

Demonstrativo da Funções, Subfunções e Programa por Operações Especiais, Projetos e Atividades -

ANEXO VI

Código	Descrição	Esfera	Total	Operações Especiais	Projeto	Atividade	%
02.050	Secretaria Municipal de Infraestrutura e Urbanismo						
25	Energia						
		Total:	40.000		40.000		
		Fiscal:	40.000		40.000		
		Seguridade:					
751	Conservação de Energia						
		Total:	40.000		40.000		
		Fiscal:	40.000		40.000		
		Seguridade:					
0003	Melhoramento da Infra-Estrutura do Município						
		Total:	40.000		40.000		
		Fiscal:	40.000		40.000		
		Seguridade:					
26	Transporte						
		Total:	254.000		254.000		
		Fiscal:	254.000		254.000		
		Seguridade:					
782	Transporte Rodoviário						
		Total:	254.000		254.000		
		Fiscal:	254.000		254.000		
		Seguridade:					
0005	Transporte						
		Total:	254.000		254.000		
		Fiscal:	254.000		254.000		
		Seguridade:					
		Total da Unidade:	1.937.395		1.202.225	735.170	10
		Fiscal:	1.897.927		1.202.225	695.702	
		Seguridade:	39.468			39.468	



Prefeitura Municipal de Quixaba

Secretaria Municipal da Fazenda, Finanças e Tesouraria

Departamento de Contabilidade - Orçamento-Programa de 2021 - R\$ 1,00

Demonstrativo da Funções, Subfunções e Programa por Operações Especiais, Projetos e Atividades - ANEXO VI

395

Código	Descrição	Esfera	Total	Operações Especiais	Projeto	Atividade	%
02.060	Secretaria Municipal de Agricultura, Desenvolvimento Econômico e Meio Ambiente						
18	Gestão Ambiental						
		Total:	12.298			12.298	
		Fiscal:	11.583			11.583	
		Seguridade:	715			715	
541	Preservação e Conservação Ambiental						
		Total:	12.298			12.298	
		Fiscal:	11.583			11.583	
		Seguridade:	715			715	
3030	Meio ambiente é vida						
		Total:	12.298			12.298	
		Fiscal:	11.583			11.583	
		Seguridade:	715			715	
20	Agricultura						
		Total:	661.678		226.201	435.477	
		Fiscal:	642.846		226.201	416.645	
		Seguridade:	18.832			18.832	
122	Administração Geral						
		Total:	197.104			197.104	
		Fiscal:	178.272			178.272	
		Seguridade:	18.832			18.832	
3010	Ajuda ao Pequeno Agricultor do Município						
		Total:	197.104			197.104	
		Fiscal:	178.272			178.272	
		Seguridade:	18.832			18.832	
244	Assistência Comunitária						
		Total:	23.000		23.000		
		Fiscal:	23.000		23.000		
		Seguridade:					
3009	Melhoramento da Qualidade da Água no Município						
		Total:	23.000		23.000		
		Fiscal:	23.000		23.000		
		Seguridade:					



Prefeitura Municipal de Quixaba

Secretaria Municipal da Fazenda, Finanças e Tesouraria

Departamento de Contabilidade - Orçamento-Programa de 2021 - R\$ 1,00

Demonstrativo da Funções, Subfunções e Programa por Operações Especiais, Projetos e Atividades - ANEXO VI

396

Código	Descrição	Esfera	Total	Operações Especiais	Projeto	Atividade	%
02.060	Secretaria Municipal de Agricultura, Desenvolvimento Econômico e Meio Ambiente						
20	Agricultura						
		Total:	661.678		226.201	435.477	
		Fiscal:	642.846		226.201	416.645	
		Seguridade:	18.832			18.832	
544	Recursos Hídricos						
		Total:	21.243		10.743	10.500	
		Fiscal:	21.243		10.743	10.500	
		Seguridade:					
3004	Ação Governamental						
		Total:	10.500			10.500	
		Fiscal:	10.500			10.500	
		Seguridade:					
3009	Melhoramento da Qualidade da Água no Município						
		Total:	10.743		10.743		
		Fiscal:	10.743		10.743		
		Seguridade:					
605	Abastecimento						
		Total:	90.148		35.148	55.000	
		Fiscal:	90.148		35.148	55.000	
		Seguridade:					
3029	Água é Vida						
		Total:	90.148		35.148	55.000	
		Fiscal:	90.148		35.148	55.000	
		Seguridade:					
606	Extensão Rural						
		Total:	70.961		57.310	13.651	
		Fiscal:	70.961		57.310	13.651	
		Seguridade:					



Prefeitura Municipal de Quixaba

Secretaria Municipal da Fazenda, Finanças e Tesouraria

Departamento de Contabilidade - Orçamento-Programa de 2021 - R\$ 1,00

Demonstrativo da Funções, Subfunções e Programa por Operações Especiais, Projetos e Atividades - ANEXO VI

397

Código	Descrição	Esfera	Total	Operações Especiais	Projeto	Atividade	%
02.060	Secretaria Municipal de Agricultura, Desenvolvimento Econômico e Meio Ambiente						
20	Agricultura						
		Total:	661.678		226.201	435.477	
		Fiscal:	642.846		226.201	416.645	
		Seguridade:	18.832			18.832	
606	Extensão Rural						
		Total:	70.961		57.310	13.651	
		Fiscal:	70.961		57.310	13.651	
		Seguridade:					
3010	Ajuda ao Pequeno Agricultor do Município						
		Total:	70.961		57.310	13.651	
		Fiscal:	70.961		57.310	13.651	
		Seguridade:					
608	Promoção da Produção Agropecuária						
		Total:	164.500		100.000	64.500	
		Fiscal:	164.500		100.000	64.500	
		Seguridade:					
3004	Ação Governamental						
		Total:	8.000			8.000	
		Fiscal:	8.000			8.000	
		Seguridade:					
3010	Ajuda ao Pequeno Agricultor do Município						
		Total:	156.500		100.000	56.500	
		Fiscal:	156.500		100.000	56.500	
		Seguridade:					
782	Transporte Rodoviário						
		Total:	94.722			94.722	
		Fiscal:	94.722			94.722	
		Seguridade:					



Prefeitura Municipal de Quixaba

Secretaria Municipal da Fazenda, Finanças e Tesouraria

Departamento de Contabilidade - Orçamento-Programa de 2021 - R\$ 1,00

Demonstrativo da Funções, Subfunções e Programa por Operações Especiais, Projetos e Atividades - ANEXO VI

398

Código	Descrição	Esfera	Total	Operações Especiais	Projeto	Atividade	%
02.060	Secretaria Municipal de Agricultura, Desenvolvimento Econômico e Meio Ambiente						
20	Agricultura						
		Total:	661.678		226.201	435.477	
		Fiscal:	642.846		226.201	416.645	
		Seguridade:	18.832			18.832	
782	Transporte Rodoviário						
		Total:	94.722			94.722	
		Fiscal:	94.722			94.722	
		Seguridade:					
0005	Transporte						
		Total:	94.722			94.722	
		Fiscal:	94.722			94.722	
		Seguridade:					
23	Comércio e Serviços						
		Total:	1.073		1.073		
		Fiscal:	1.073		1.073		
		Seguridade:					
452	Serviços Urbanos						
		Total:	1.073		1.073		
		Fiscal:	1.073		1.073		
		Seguridade:					
3007	Melhoramento Infra-Estrutura dos Prédios Públicos do Município						
		Total:	1.073		1.073		
		Fiscal:	1.073		1.073		
		Seguridade:					
28	Encargos Especiais						
		Total:	5.000	5.000			
		Fiscal:	5.000	5.000			
		Seguridade:					
846	Outros Encargos Especiais						
		Total:	5.000	5.000			
		Fiscal:	5.000	5.000			
		Seguridade:					



Prefeitura Municipal de Quixaba

Secretaria Municipal da Fazenda, Finanças e Tesouraria

Departamento de Contabilidade - Orçamento-Programa de 2021 - R\$ 1,00

Demonstrativo da Funções, Subfunções e Programa por Operações Especiais, Projetos e Atividades - ANEXO VI

399

Código	Descrição	Esfera	Total	Operações Especiais	Projeto	Atividade	%
02.060	Secretaria Municipal de Agricultura, Desenvolvimento Econômico e Meio Ambiente						
28	Encargos Especiais						
		Total:	5.000	5.000			
		Fiscal:	5.000	5.000			
		Seguridade:					
846	Outros Encargos Especiais						
		Total:	5.000	5.000			
		Fiscal:	5.000	5.000			
		Seguridade:					
0001	Amortização da dívida contratada						
		Total:	5.000	5.000			
		Fiscal:	5.000	5.000			
		Seguridade:					
Total da Unidade:			680.049	5.000	227.274	447.775	4
Fiscal:			660.502	5.000	227.274	428.228	
Seguridade:			19.547			19.547	



Prefeitura Municipal de Quixaba

Secretaria Municipal da Fazenda, Finanças e Tesouraria

Departamento de Contabilidade - Orçamento-Programa de 2021 - R\$ 1,00

Demonstrativo da Funções, Subfunções e Programa por Operações Especiais, Projetos e Atividades - ANEXO VI

400

Código	Descrição	Esfera	Total	Operações Especiais	Projeto	Atividade	%
02.070	Secretaria Municipal de Educação						
12	Educação						
		Total:	3.928.113		414.480	3.513.633	
		Fiscal:	3.444.957		414.480	3.030.477	
		Seguridade:	483.156			483.156	
122	Administração Geral						
		Total:	2.600			2.600	
		Fiscal:	2.600			2.600	
		Seguridade:					
3028	Melhorar a qualidade da educação no município						
		Total:	2.600			2.600	
		Fiscal:	2.600			2.600	
		Seguridade:					
306	Alimentação e Nutrição						
		Total:	123.611			123.611	
		Fiscal:	123.611			123.611	
		Seguridade:					
2001	Melhorar as condições da Educação no município.						
		Total:	30.611			30.611	
		Fiscal:	30.611			30.611	
		Seguridade:					
3026	Lugar de criança É NA CRECHE						
		Total:	26.000			26.000	
		Fiscal:	26.000			26.000	
		Seguridade:					



Prefeitura Municipal de Quixaba

Secretaria Municipal da Fazenda, Finanças e Tesouraria

Departamento de Contabilidade - Orçamento-Programa de 2021 - R\$ 1,00

Demonstrativo da Funções, Subfunções e Programa por Operações Especiais, Projetos e Atividades - ANEXO VI

401

Código	Descrição	Esfera	Total	Operações Especiais	Projeto	Atividade	%
02.070	Secretaria Municipal de Educação						
12	Educação						
		Total:	3.928.113		414.480	3.513.633	
		Fiscal:	3.444.957		414.480	3.030.477	
		Seguridade:	483.156			483.156	
306	Alimentação e Nutrição						
		Total:	123.611			123.611	
		Fiscal:	123.611			123.611	
		Seguridade:					
3028	Melhorar a qualidade da educação no município						
		Total:	67.000			67.000	
		Fiscal:	67.000			67.000	
		Seguridade:					
361	Ensino Fundamental						
		Total:	2.953.465		265.945	2.687.520	
		Fiscal:	2.578.142		265.945	2.312.197	
		Seguridade:	375.323			375.323	
2001	Melhorar as condições da Educação no município.						
		Total:	1.517.001		43.000	1.474.001	
		Fiscal:	1.308.196		43.000	1.265.196	
		Seguridade:	208.805			208.805	
3004	Ação Governamental						
		Total:	1.037.074			1.037.074	
		Fiscal:	893.304			893.304	
		Seguridade:	143.770			143.770	



Prefeitura Municipal de Quixaba

Secretaria Municipal da Fazenda, Finanças e Tesouraria

Departamento de Contabilidade - Orçamento-Programa de 2021 - R\$ 1,00

Demonstrativo da Funções, Subfunções e Programa por Operações Especiais, Projetos e Atividades - ANEXO VI

402

Código	Descrição	Esfera	Total	Operações Especiais	Projeto	Atividade	%
02.070	Secretaria Municipal de Educação						
12	Educação						
		Total:	3.928.113		414.480	3.513.633	
		Fiscal:	3.444.957		414.480	3.030.477	
		Seguridade:	483.156			483.156	
361	Ensino Fundamental						
		Total:	2.953.465		265.945	2.687.520	
		Fiscal:	2.578.142		265.945	2.312.197	
		Seguridade:	375.323			375.323	
3011	Transporte Escolar						
		Total:	222.265		92.145	130.120	
		Fiscal:	201.145		92.145	109.000	
		Seguridade:	21.120			21.120	
3028	Melhorar a qualidade da educação no município						
		Total:	177.125		130.800	46.325	
		Fiscal:	175.497		130.800	44.697	
		Seguridade:	1.628			1.628	
362	Ensino Médio						
		Total:	12.500			12.500	
		Fiscal:	12.500			12.500	
		Seguridade:					
2001	Melhorar as condições da Educação no município.						
		Total:	12.500			12.500	
		Fiscal:	12.500			12.500	
		Seguridade:					
364	Ensino Superior						
		Total:	14.500			14.500	
		Fiscal:	14.500			14.500	
		Seguridade:					



Prefeitura Municipal de Quixaba

Secretaria Municipal da Fazenda, Finanças e Tesouraria

Departamento de Contabilidade - Orçamento-Programa de 2021 - R\$ 1,00

Demonstrativo da Funções, Subfunções e Programa por Operações Especiais, Projetos e Atividades - ANEXO VI

403

Código	Descrição	Esfera	Total	Operações Especiais	Projeto	Atividade	%
02.070	Secretaria Municipal de Educação						
12	Educação						
		Total:	3.928.113		414.480	3.513.633	
		Fiscal:	3.444.957		414.480	3.030.477	
		Seguridade:	483.156			483.156	
364	Ensino Superior						
		Total:	14.500			14.500	
		Fiscal:	14.500			14.500	
		Seguridade:					
2001	Melhorar as condições da Educação no município.						
		Total:	14.500			14.500	
		Fiscal:	14.500			14.500	
		Seguridade:					
365	Educação Infantil						
		Total:	707.853		148.535	559.318	
		Fiscal:	615.244		148.535	466.709	
		Seguridade:	92.609			92.609	
2001	Melhorar as condições da Educação no município.						
		Total:	105.000		105.000		
		Fiscal:	105.000		105.000		
		Seguridade:					
3026	Lugar de criança É NA CRECHE						
		Total:	270.599			270.599	
		Fiscal:	225.862			225.862	
		Seguridade:	44.737			44.737	



Prefeitura Municipal de Quixaba

Secretaria Municipal da Fazenda, Finanças e Tesouraria

Departamento de Contabilidade - Orçamento-Programa de 2021 - R\$ 1,00

Demonstrativo da Funções, Subfunções e Programa por Operações Especiais, Projetos e Atividades - ANEXO VI

404

Código	Descrição	Esfera	Total	Operações Especiais	Projeto	Atividade	%
02.070	Secretaria Municipal de Educação						
12	Educação						
		Total:	3.928.113		414.480	3.513.633	
		Fiscal:	3.444.957		414.480	3.030.477	
		Seguridade:	483.156			483.156	
365	Educação Infantil						
		Total:	707.853		148.535	559.318	
		Fiscal:	615.244		148.535	466.709	
		Seguridade:	92.609			92.609	
3028	Melhorar a qualidade da educação no município						
		Total:	332.254		43.535	288.719	
		Fiscal:	284.382		43.535	240.847	
		Seguridade:	47.872			47.872	
366	Educação de Jovens e Adultos						
		Total:	105.766			105.766	
		Fiscal:	90.542			90.542	
		Seguridade:	15.224			15.224	
2001	Melhorar as condições da Educação no município.						
		Total:	34.740			34.740	
		Fiscal:	28.580			28.580	
		Seguridade:	6.160			6.160	
3028	Melhorar a qualidade da educação no município						
		Total:	71.026			71.026	
		Fiscal:	61.962			61.962	
		Seguridade:	9.064			9.064	
367	Educação Especial						
		Total:	7.818			7.818	
		Fiscal:	7.818			7.818	
		Seguridade:					



Prefeitura Municipal de Quixaba

Secretaria Municipal da Fazenda, Finanças e Tesouraria

Departamento de Contabilidade - Orçamento-Programa de 2021 - R\$ 1,00

Demonstrativo da Funções, Subfunções e Programa por Operações Especiais, Projetos e Atividades - ANEXO VI

405

Código	Descrição	Esfera	Total	Operações Especiais	Projeto	Atividade	%
02.070	Secretaria Municipal de Educação						
12	Educação						
		Total:	3.928.113		414.480	3.513.633	
		Fiscal:	3.444.957		414.480	3.030.477	
		Seguridade:	483.156			483.156	
367	Educação Especial						
		Total:	7.818			7.818	
		Fiscal:	7.818			7.818	
		Seguridade:					
2001	Melhorar as condições da Educação no município.						
		Total:	7.818			7.818	
		Fiscal:	7.818			7.818	
		Seguridade:					
28	Encargos Especiais						
		Total:	33.000	33.000			
		Fiscal:	33.000	33.000			
		Seguridade:					
841	Refinanciamento da Dívida Interna						
		Total:	33.000	33.000			
		Fiscal:	33.000	33.000			
		Seguridade:					
0001	Amortização da dívida contratada						
		Total:	33.000	33.000			
		Fiscal:	33.000	33.000			
		Seguridade:					
		Total da Unidade:	3.961.113	33.000	414.480	3.513.633	21
		Fiscal:	3.477.957	33.000	414.480	3.030.477	
		Seguridade:	483.156			483.156	

**Prefeitura Municipal de Quixaba**

Secretaria Municipal da Fazenda, Finanças e Tesouraria

Departamento de Contabilidade - Orçamento-Programa de 2021 - R\$ 1,00

Demonstrativo da Funções, Subfunções e Programa por Operações Especiais, Projetos e Atividades - ANEXO VI

406

Código	Descrição	Esfera	Total	Operações Especiais	Projeto	Atividade	%
02.080	Secretaria Municipal de Estradas de Rodagens						
26	Transporte						
		Total:	210.911		55.053	155.858	
		Fiscal:	189.911		55.053	134.858	
		Seguridade:	21.000			21.000	
453	Transportes Coletivos Urbanos						
		Total:	10.743		10.743		
		Fiscal:	10.743		10.743		
		Seguridade:					
3016	Melhorar as Condições das Estradas Municipais						
		Total:	10.743		10.743		
		Fiscal:	10.743		10.743		
		Seguridade:					
782	Transporte Rodoviário						
		Total:	200.168		44.310	155.858	
		Fiscal:	179.168		44.310	134.858	
		Seguridade:	21.000			21.000	
3004	Ação Governamental						
		Total:	155.858			155.858	
		Fiscal:	134.858			134.858	
		Seguridade:	21.000			21.000	
3016	Melhorar as Condições das Estradas Municipais						
		Total:	44.310		44.310		
		Fiscal:	44.310		44.310		
		Seguridade:					
		Total da Unidade:	210.911		55.053	155.858	1
		Fiscal:	189.911		55.053	134.858	
		Seguridade:	21.000			21.000	



Prefeitura Municipal de Quixaba

Secretaria Municipal da Fazenda, Finanças e Tesouraria

Departamento de Contabilidade - Orçamento-Programa de 2021 - R\$ 1,00

Demonstrativo da Funções, Subfunções e Programa por Operações Especiais, Projetos e Atividades - ANEXO VI

407

Código	Descrição	Esfera	Total	Operações Especiais	Projeto	Atividade	%
02.090	Secretaria Municipal de Desenvolvimento Social						
08	Assistência Social						
		Total:	170.178		31.534	138.644	
		Fiscal:					
		Seguridade:	170.178		31.534	138.644	
122	Administração Geral						
		Total:	116.373			116.373	
		Fiscal:					
		Seguridade:	116.373			116.373	
0006	Proteção , Controle e Estruturação Social Básica						
		Total:	116.373			116.373	
		Fiscal:					
		Seguridade:	116.373			116.373	
244	Assistência Comunitária						
		Total:	53.805		31.534	22.271	
		Fiscal:					
		Seguridade:	53.805		31.534	22.271	
0004	Assistir famílias e indivíduos em situação de vulnerabilidade						
		Total:	17.500			17.500	
		Fiscal:					
		Seguridade:	17.500			17.500	
0006	Proteção , Controle e Estruturação Social Básica						
		Total:	36.305		31.534	4.771	
		Fiscal:					
		Seguridade:	36.305		31.534	4.771	
14	Direitos da Cidadania						
		Total:	282.319		7.000	275.319	
		Fiscal:					
		Seguridade:	282.319		7.000	275.319	
422	Direitos Individuais, Colet. e Difusos						
		Total:	282.319		7.000	275.319	
		Fiscal:					
		Seguridade:	282.319		7.000	275.319	



Prefeitura Municipal de Quixaba

Secretaria Municipal da Fazenda, Finanças e Tesouraria

Departamento de Contabilidade - Orçamento-Programa de 2021 - R\$ 1,00

Demonstrativo da Funções, Subfunções e Programa por Operações Especiais, Projetos e Atividades - ANEXO VI

408

Código	Descrição	Esfera	Total	Operações Especiais	Projeto	Atividade	%
02.090	Secretaria Municipal de Desenvolvimento Social						
14	Direitos da Cidadania						
		Total:	282.319		7.000	275.319	
		Fiscal:					
		Seguridade:	282.319		7.000	275.319	
422	Direitos Individuais, Colet. e Difusos						
		Total:	282.319		7.000	275.319	
		Fiscal:					
		Seguridade:	282.319		7.000	275.319	
0006	Proteção , Controle e Estruturação Social Básica						
		Total:	282.319		7.000	275.319	
		Fiscal:					
		Seguridade:	282.319		7.000	275.319	
		Total da Unidade:	452.497		38.534	413.963	2
		Fiscal:					
		Seguridade:	452.497		38.534	413.963	



Prefeitura Municipal de Quixaba

Secretaria Municipal da Fazenda, Finanças e Tesouraria

Departamento de Contabilidade - Orçamento-Programa de 2021 - R\$ 1,00

Demonstrativo da Funções, Subfunções e Programa por Operações Especiais, Projetos e Atividades - ANEXO VI

409

Código	Descrição	Esfera	Total	Operações Especiais	Projeto	Atividade	%
02.091	Fundo Municipal de Desenvolvimento Social						
08	Assistência Social						
		Total:	711.763		25.611	686.152	
		Fiscal:					
		Seguridade:	711.763		25.611	686.152	
243	Assistência à Criança a ao Adolescente						
		Total:	3.200			3.200	
		Fiscal:					
		Seguridade:	3.200			3.200	
0004	Assistir famílias e indivíduos em situação de vulnerabilidade						
		Total:	3.200			3.200	
		Fiscal:					
		Seguridade:	3.200			3.200	
244	Assistência Comunitária						
		Total:	708.563		25.611	682.952	
		Fiscal:					
		Seguridade:	708.563		25.611	682.952	
0004	Assistir famílias e indivíduos em situação de vulnerabilidade						
		Total:	627.823		25.611	602.212	
		Fiscal:					
		Seguridade:	627.823		25.611	602.212	
2031	Assistência a pessoas carentes						
		Total:	80.740			80.740	
		Fiscal:					
		Seguridade:	80.740			80.740	
		Total da Unidade:	711.763		25.611	686.152	4
		Fiscal:					
		Seguridade:	711.763		25.611	686.152	



Prefeitura Municipal de Quixaba

Secretaria Municipal da Fazenda, Finanças e Tesouraria

Departamento de Contabilidade - Orçamento-Programa de 2021 - R\$ 1,00

Demonstrativo da Funções, Subfunções e Programa por Operações Especiais, Projetos e Atividades - ANEXO VI

410

Código	Descrição	Esfera	Total	Operações Especiais	Projeto	Atividade	%
02.092	Fundo Municipal dos Direitos da Criança e do Adolescente						
08	Assistência Social						
		Total:	15.000			15.000	
		Fiscal:					
		Seguridade:	15.000			15.000	
243	Assistência à Criança a ao Adolescente						
		Total:	15.000			15.000	
		Fiscal:					
		Seguridade:	15.000			15.000	
3004	Ação Governamental						
		Total:	15.000			15.000	
		Fiscal:					
		Seguridade:	15.000			15.000	
Total da Unidade:			15.000			15.000	0
Fiscal:							
Seguridade:			15.000			15.000	



Prefeitura Municipal de Quixaba

Secretaria Municipal da Fazenda, Finanças e Tesouraria

Departamento de Contabilidade - Orçamento-Programa de 2021 - R\$ 1,00

Demonstrativo da Funções, Subfunções e Programa por Operações Especiais, Projetos e Atividades - ANEXO VI

411

Código	Descrição	Esfera	Total	Operações Especiais	Projeto	Atividade	%
02.093	Fundo Municipal dos Direitos dos Idosos						
08	Assistência Social						
		Total:	30.000			30.000	
		Fiscal:					
		Seguridade:	30.000			30.000	
241	Assistência ao Idoso						
		Total:	30.000			30.000	
		Fiscal:					
		Seguridade:	30.000			30.000	
3004	Ação Governamental						
		Total:	30.000			30.000	
		Fiscal:					
		Seguridade:	30.000			30.000	
Total da Unidade:			30.000			30.000	0
Fiscal:							
Seguridade:			30.000			30.000	



Prefeitura Municipal de Quixaba

Secretaria Municipal da Fazenda, Finanças e Tesouraria

Departamento de Contabilidade - Orçamento-Programa de 2021 - R\$ 1,00

Demonstrativo da Funções, Subfunções e Programa por Operações Especiais, Projetos e Atividades - ANEXO VI

412

Código	Descrição	Esfera	Total	Operações Especiais	Projeto	Atividade	%
02.100	Secretaria Municipal de Comunicação						
24	Comunicação						
		Total:	98.196			98.196	
		Fiscal:	82.928			82.928	
		Seguridade:	15.268			15.268	
122	Administração Geral						
		Total:	98.196			98.196	
		Fiscal:	82.928			82.928	
		Seguridade:	15.268			15.268	
3004	Ação Governamental						
		Total:	98.196			98.196	
		Fiscal:	82.928			82.928	
		Seguridade:	15.268			15.268	
		Total da Unidade:	98.196			98.196	1
		Fiscal:	82.928			82.928	
		Seguridade:	15.268			15.268	



Prefeitura Municipal de Quixaba

Secretaria Municipal da Fazenda, Finanças e Tesouraria

Departamento de Contabilidade - Orçamento-Programa de 2021 - R\$ 1,00

Demonstrativo da Funções, Subfunções e Programa por Operações Especiais, Projetos e Atividades - ANEXO VI

413

Código	Descrição	Esfera	Total	Operações Especiais	Projeto	Atividade	%
02.110	Secretaria Municipal de Transporte e Trânsito						
26	Transporte						
		Total:	70.547			70.547	
		Fiscal:	59.085			59.085	
		Seguridade:	11.462			11.462	
453	Transportes Coletivos Urbanos						
		Total:	70.547			70.547	
		Fiscal:	59.085			59.085	
		Seguridade:	11.462			11.462	
3016	Melhorar as Condições das Estradas Municipais						
		Total:	70.547			70.547	
		Fiscal:	59.085			59.085	
		Seguridade:	11.462			11.462	
		Total da Unidade:	70.547			70.547	0
		Fiscal:	59.085			59.085	
		Seguridade:	11.462			11.462	



Código	Descrição	Esfera	Total	Operações Especiais	Projeto	Atividade	%
02.120	Secretaria de Cultura, Turismo, Esporte e Laser						
13	Cultura						
		Total:	411.315		10.000	401.315	
		Fiscal:	380.801		10.000	370.801	
		Seguridade:	30.514			30.514	
392	Difusão Cultural						
		Total:	374.165		10.000	364.165	
		Fiscal:	343.651		10.000	333.651	
		Seguridade:	30.514			30.514	
3004	Ação Governamental						
		Total:	208.165		10.000	198.165	
		Fiscal:	177.651		10.000	167.651	
		Seguridade:	30.514			30.514	
3022	Promover eventos sociais e religiosos para a população						
		Total:	166.000			166.000	
		Fiscal:	166.000			166.000	
		Seguridade:					
813	Lazer						
		Total:	37.150			37.150	
		Fiscal:	37.150			37.150	
		Seguridade:					
3022	Promover eventos sociais e religiosos para a população						
		Total:	37.150			37.150	
		Fiscal:	37.150			37.150	
		Seguridade:					
15	Urbanismo						
		Total:	19.148		19.148		
		Fiscal:	19.148		19.148		
		Seguridade:					
451	Infra-Estrutura Urbana						
		Total:	19.148		19.148		
		Fiscal:	19.148		19.148		
		Seguridade:					



Código	Descrição	Esfera	Total	Operações Especiais	Projeto	Atividade	%
02.120	Secretaria de Cultura, Turismo, Esporte e Laser						
15	Urbanismo						
		Total:	19.148		19.148		
		Fiscal:	19.148		19.148		
		Seguridade:					
451	Infra-Estrutura Urbana						
		Total:	19.148		19.148		
		Fiscal:	19.148		19.148		
		Seguridade:					
3015	Educar Através do Desporto						
		Total:	19.148		19.148		
		Fiscal:	19.148		19.148		
		Seguridade:					
27	Desporto e Lazer						
		Total:	1.061.544		1.014.466	47.078	
		Fiscal:	1.061.544		1.014.466	47.078	
		Seguridade:					
244	Assistência Comunitária						
		Total:	8.500			8.500	
		Fiscal:	8.500			8.500	
		Seguridade:					
3015	Educar Através do Desporto						
		Total:	8.500			8.500	
		Fiscal:	8.500			8.500	
		Seguridade:					
695	Turismo						
		Total:	458.832		458.832		
		Fiscal:	458.832		458.832		
		Seguridade:					
3004	Ação Governamental						
		Total:	458.832		458.832		
		Fiscal:	458.832		458.832		
		Seguridade:					



Prefeitura Municipal de Quixaba

Secretaria Municipal da Fazenda, Finanças e Tesouraria

Departamento de Contabilidade - Orçamento-Programa de 2021 - R\$ 1,00

Demonstrativo da Funções, Subfunções e Programa por Operações Especiais, Projetos e Atividades - ANEXO VI

416

Código	Descrição	Esfera	Total	Operações Especiais	Projeto	Atividade	%
02.120	Secretaria de Cultura, Turismo, Esporte e Laser						
27	Desporto e Lazer						
		Total:	1.061.544		1.014.466	47.078	
		Fiscal:	1.061.544		1.014.466	47.078	
		Seguridade:					
812	Desporto Comunitário						
		Total:	594.212		555.634	38.578	
		Fiscal:	594.212		555.634	38.578	
		Seguridade:					
3015	Educar Através do Desporto						
		Total:	555.634		555.634		
		Fiscal:	555.634		555.634		
		Seguridade:					
3024	Esporte é vida						
		Total:	38.578			38.578	
		Fiscal:	38.578			38.578	
		Seguridade:					
		Total da Unidade:	1.492.007		1.043.614	448.393	8
		Fiscal:	1.461.493		1.043.614	417.879	
		Seguridade:	30.514			30.514	

**Prefeitura Municipal de Quixaba**

Secretaria Municipal da Fazenda, Finanças e Tesouraria

Departamento de Contabilidade - Orçamento-Programa de 2021 - R\$ 1,00

Demonstrativo da Funções, Subfunções e Programa por Operações Especiais, Projetos e Atividades - ANEXO VI

417

Código	Descrição	Esfera	Total	Operações Especiais	Projeto	Atividade	%
02.140	Reserva de Contingência						
99	Reserva de Contingência						
		Total:	148.686			148.686	
		Fiscal:	148.686			148.686	
		Seguridade:					
999	Reserva de Contingência						
		Total:	148.686			148.686	
		Fiscal:	148.686			148.686	
		Seguridade:					
9999	Reserva de Contingência						
		Total:	148.686			148.686	
		Fiscal:	148.686			148.686	
		Seguridade:					
Total da Unidade:			148.686			148.686	1
Fiscal:			148.686			148.686	
Seguridade:							
	1 - Fiscal:		10.866.799	219.372	3.308.646	7.338.781	
	2 - Seguridade:		7.596.833	50.000	874.345	6.672.488	
	3 - Total (1 + 2):		18.463.632	269.372	4.182.991	14.011.269	
	Intra-Orçamentária:						

SOTERO CONTABILIDADE
PUBLICA EIRELI ME
DIRETORA -JANUSA
CRISTINA GOMES SOTERO
CT CRC/PB 5481

CLAUDIA MACÁRIO LOPES
PREFEITA

**Prefeitura Municipal de Quixaba**

Secretaria Municipal da Fazenda, Finanças e Tesouraria

Departamento de Contabilidade - Orçamento-Programa de 2021 - R\$ 1,00

Demonstrativo da Funções, Subfunções e Programa por Operações Especiais, Projetos e Atividades - ANEXO VII

418

Código	Descrição	Esfera	Total	Operações Especiais	Projeto	Atividade	%
01	Legislativa						
		Total:	820.789		5.000	815.789	4
		Fiscal:	709.300		5.000	704.300	
		Seguridade:	111.489			111.489	
02	Judiciário						
		Total:	130.662			130.662	1
		Fiscal:	129.430			129.430	
		Seguridade:	1.232			1.232	
04	Administração						
		Total:	1.687.254		15.000	1.672.254	9
		Fiscal:	1.516.169		15.000	1.501.169	
		Seguridade:	171.085			171.085	
08	Assistência Social						
		Total:	926.941		57.145	869.796	5
		Fiscal:					
		Seguridade:	926.941		57.145	869.796	
10	Saúde						
		Total:	5.844.352	100.000	1.171.200	4.623.152	32
		Fiscal:	361.000		361.000		
		Seguridade:	5.483.352	50.000	810.200	4.623.152	
12	Educação						
		Total:	3.928.113		414.480	3.513.633	21
		Fiscal:	3.444.957		414.480	3.030.477	
		Seguridade:	483.156			483.156	
13	Cultura						
		Total:	411.315		10.000	401.315	2
		Fiscal:	380.801		10.000	370.801	
		Seguridade:	30.514			30.514	
14	Direitos da Cidadania						
		Total:	282.319		7.000	275.319	2
		Fiscal:					
		Seguridade:	282.319		7.000	275.319	
15	Urbanismo						
		Total:	984.969		282.299	702.670	5
		Fiscal:	945.501		282.299	663.202	
		Seguridade:	39.468			39.468	
16	Habitação						
		Total:	20.074		20.074		0
		Fiscal:	20.074		20.074		
		Seguridade:					
17	Saneamento						
		Total:	623.500		610.000	13.500	3
		Fiscal:	623.500		610.000	13.500	
		Seguridade:					
18	Gestão Ambiental						
		Total:	37.337			37.337	0
		Fiscal:	36.622			36.622	
		Seguridade:	715			715	



Prefeitura Municipal de Quixaba

Secretaria Municipal da Fazenda, Finanças e Tesouraria

Departamento de Contabilidade - Orçamento-Programa de 2021 - R\$ 1,00

Demonstrativo da Funções, Subfunções e Programa por Operações Especiais, Projetos e Atividades - ANEXO VII

419

Código	Descrição	Esfera	Total	Operações Especiais	Projeto	Atividade	%
20	Agricultura						
		Total:	661.678		226.201	435.477	4
		Fiscal:	642.846		226.201	416.645	
		Seguridade:	18.832			18.832	
23	Comércio e Serviços						
		Total:	1.073		1.073		0
		Fiscal:	1.073		1.073		
		Seguridade:					
24	Comunicação						
		Total:	98.196			98.196	1
		Fiscal:	82.928			82.928	
		Seguridade:	15.268			15.268	
25	Energia						
		Total:	40.000		40.000		0
		Fiscal:	40.000		40.000		
		Seguridade:					
26	Transporte						
		Total:	535.458		309.053	226.405	3
		Fiscal:	502.996		309.053	193.943	
		Seguridade:	32.462			32.462	
27	Desporto e Lazer						
		Total:	1.061.544		1.014.466	47.078	6
		Fiscal:	1.061.544		1.014.466	47.078	
		Seguridade:					
28	Encargos Especiais						
		Total:	219.372				1
		Fiscal:	219.372	219.372			
		Seguridade:					
99	Reserva de Contingência						
		Total:	148.686			148.686	1
		Fiscal:	148.686			148.686	
		Seguridade:					
031	Ação Legislativa						
		Total:	815.789			815.789	4
		Fiscal:	704.300			704.300	
		Seguridade:	111.489			111.489	
061	Ação Judiciária						
		Total:	10.662			10.662	0
		Fiscal:	9.430			9.430	
		Seguridade:	1.232			1.232	
062	Def. Interesse Públ. no Proc. Judiciário						
		Total:	120.000			120.000	1
		Fiscal:	120.000			120.000	
		Seguridade:					
122	Administração Geral						
		Total:	1.988.673	100.000	107.000	1.831.673	11
		Fiscal:	1.258.955		10.000	1.248.955	
		Seguridade:	729.718	50.000	97.000	582.718	



Prefeitura Municipal de Quixaba

Secretaria Municipal da Fazenda, Finanças e Tesouraria

Departamento de Contabilidade - Orçamento-Programa de 2021 - R\$ 1,00

Demonstrativo da Funções, Subfunções e Programa por Operações Especiais, Projetos e Atividades - ANEXO VII

420

Código	Descrição	Esfera	Total	Operações Especiais	Projeto	Atividade	%
123	Administração Financeira						
		Total:	534.775			534.775	3
		Fiscal:	494.775			494.775	
		Seguridade:	40.000			40.000	
182	Defesa Civil						
		Total:	16.039		10.000	6.039	0
		Fiscal:	16.039		10.000	6.039	
		Seguridade:					
241	Assistência ao Idoso						
		Total:	30.000			30.000	0
		Fiscal:					
		Seguridade:	30.000			30.000	
243	Assistência à Criança a ao Adolescente						
		Total:	18.200			18.200	0
		Fiscal:					
		Seguridade:	18.200			18.200	
244	Assistência Comunitária						
		Total:	793.868		80.145	713.723	4
		Fiscal:	31.500		23.000	8.500	
		Seguridade:	762.368		57.145	705.223	
301	Atenção Básica						
		Total:	3.137.728		384.700	2.753.028	17
		Fiscal:					
		Seguridade:	3.137.728		384.700	2.753.028	
302	Assistência Hospitalar e Ambulatorial						
		Total:	737.080		315.000	422.080	4
		Fiscal:					
		Seguridade:	737.080		315.000	422.080	
303	Suporte Profilático e Terapêutico						
		Total:	134.578			134.578	1
		Fiscal:					
		Seguridade:	134.578			134.578	
304	Vigilância Sanitária						
		Total:	39.500		13.500	26.000	0
		Fiscal:					
		Seguridade:	39.500		13.500	26.000	
305	Vigilância Epidemiológica						
		Total:	986.306			986.306	5
		Fiscal:					
		Seguridade:	986.306			986.306	
306	Alimentação e Nutrição						
		Total:	123.611			123.611	1
		Fiscal:	123.611			123.611	
		Seguridade:					
361	Ensino Fundamental						
		Total:	2.953.465		265.945	2.687.520	16
		Fiscal:	2.578.142		265.945	2.312.197	
		Seguridade:	375.323			375.323	



Prefeitura Municipal de Quixaba

Secretaria Municipal da Fazenda, Finanças e Tesouraria

Departamento de Contabilidade - Orçamento-Programa de 2021 - R\$ 1,00

Demonstrativo da Funções, Subfunções e Programa por Operações Especiais, Projetos e Atividades - ANEXO VII

421

Código	Descrição	Esfera	Total	Operações Especiais	Projeto	Atividade	%
362	Ensino Médio						
		Total:	12.500			12.500	0
		Fiscal:	12.500			12.500	
		Seguridade:					
364	Ensino Superior						
		Total:	14.500			14.500	0
		Fiscal:	14.500			14.500	
		Seguridade:					
365	Educação Infantil						
		Total:	707.853		148.535	559.318	4
		Fiscal:	615.244		148.535	466.709	
		Seguridade:	92.609			92.609	
366	Educação de Jovens e Adultos						
		Total:	105.766			105.766	1
		Fiscal:	90.542			90.542	
		Seguridade:	15.224			15.224	
367	Educação Especial						
		Total:	7.818			7.818	0
		Fiscal:	7.818			7.818	
		Seguridade:					
392	Difusão Cultural						
		Total:	400.194		10.000	390.194	2
		Fiscal:	369.680		10.000	359.680	
		Seguridade:	30.514			30.514	
422	Direitos Individuais, Colet. e Difusos						
		Total:	282.319		7.000	275.319	2
		Fiscal:					
		Seguridade:	282.319		7.000	275.319	
451	Infra-Estrutura Urbana						
		Total:	273.026		273.026		1
		Fiscal:	273.026		273.026		
		Seguridade:					
452	Serviços Urbanos						
		Total:	708.226		10.346	697.880	4
		Fiscal:	668.758		10.346	658.412	
		Seguridade:	39.468			39.468	
453	Transportes Coletivos Urbanos						
		Total:	81.290		10.743	70.547	0
		Fiscal:	69.828		10.743	59.085	
		Seguridade:	11.462			11.462	
482	Habitação Urbana						
		Total:	20.074		20.074		0
		Fiscal:	20.074		20.074		
		Seguridade:					
512	Saneamento Básico Urbano						
		Total:	623.500		610.000	13.500	3
		Fiscal:	623.500		610.000	13.500	
		Seguridade:					



Prefeitura Municipal de Quixaba

Secretaria Municipal da Fazenda, Finanças e Tesouraria

Departamento de Contabilidade - Orçamento-Programa de 2021 - R\$ 1,00

Demonstrativo da Funções, Subfunções e Programa por Operações Especiais, Projetos e Atividades - ANEXO VII

422

Código	Descrição	Esfera	Total	Operações Especiais	Projeto	Atividade	%
541	Preservação e Conservação Ambiental						
		Total:	12.298			12.298	0
		Fiscal:	11.583			11.583	
		Seguridade:	715			715	
542	Controle Ambiental						
		Total:	19.000			19.000	0
		Fiscal:	19.000			19.000	
		Seguridade:					
544	Recursos Hídricos						
		Total:	21.243		10.743	10.500	0
		Fiscal:	21.243		10.743	10.500	
		Seguridade:					
605	Abastecimento						
		Total:	451.148		396.148	55.000	2
		Fiscal:	451.148		396.148	55.000	
		Seguridade:					
606	Extensão Rural						
		Total:	70.961		57.310	13.651	0
		Fiscal:	70.961		57.310	13.651	
		Seguridade:					
608	Promoção da Produção Agropecuária						
		Total:	164.500		100.000	64.500	1
		Fiscal:	164.500		100.000	64.500	
		Seguridade:					
695	Turismo						
		Total:	458.832		458.832		2
		Fiscal:	458.832		458.832		
		Seguridade:					
751	Conservação de Energia						
		Total:	40.000		40.000		0
		Fiscal:	40.000		40.000		
		Seguridade:					
782	Transporte Rodoviário						
		Total:	548.890		298.310	250.580	3
		Fiscal:	527.890		298.310	229.580	
		Seguridade:	21.000			21.000	
812	Desporto Comunitário						
		Total:	594.212		555.634	38.578	3
		Fiscal:	594.212		555.634	38.578	
		Seguridade:					
813	Lazer						
		Total:	37.150			37.150	0
		Fiscal:	37.150			37.150	
		Seguridade:					
841	Refinanciamento da Dívida Interna						
		Total:	214.372				1
		Fiscal:	214.372	214.372			
		Seguridade:					



Prefeitura Municipal de Quixaba

Secretaria Municipal da Fazenda, Finanças e Tesouraria

Departamento de Contabilidade - Orçamento-Programa de 2021 - R\$ 1,00

Demonstrativo da Funções, Subfunções e Programa por Operações Especiais, Projetos e Atividades - ANEXO VII

423

Código	Descrição	Esfera	Total	Operações Especiais	Projeto	Atividade	%
846	Outros Encargos Especiais						
		Total:	5.000				0
		Fiscal:	5.000	5.000			
		Seguridade:					
999	Reserva de Contingência						
		Total:	148.686			148.686	1
		Fiscal:	148.686			148.686	
		Seguridade:					
0001	Amortização da dívida contratada						
		Total:	269.372	100.000			1
		Fiscal:	219.372	219.372			
		Seguridade:	50.000	50.000			
0003	Melhoramento da Infra-Estrutura do Município						
		Total:	1.530.562		831.182	699.380	8
		Fiscal:	1.491.094		831.182	659.912	
		Seguridade:	39.468			39.468	
0004	Assistir famílias e indivíduos em situação de vulnerabilidade						
		Total:	648.523		25.611	622.912	4
		Fiscal:					
		Seguridade:	648.523		25.611	622.912	
0005	Transporte						
		Total:	348.722		254.000	94.722	2
		Fiscal:	348.722		254.000	94.722	
		Seguridade:					
0006	Proteção , Controle e Estruturação Social Básica						
		Total:	434.997		38.534	396.463	2
		Fiscal:					
		Seguridade:	434.997		38.534	396.463	
2001	Melhorar as condições da Educação no município.						
		Total:	1.722.170		148.000	1.574.170	9
		Fiscal:	1.507.205		148.000	1.359.205	
		Seguridade:	214.965			214.965	
2031	Assistência a pessoas carentes						
		Total:	80.740			80.740	0
		Fiscal:					
		Seguridade:	80.740			80.740	
3001	Reestruturação das Atividades da Câmara Municipal						
		Total:	820.789		5.000	815.789	4
		Fiscal:	709.300		5.000	704.300	
		Seguridade:	111.489			111.489	
3003	Ação Jurídica						
		Total:	10.662			10.662	0
		Fiscal:	9.430			9.430	
		Seguridade:	1.232			1.232	
3004	Ação Governamental						
		Total:	3.802.430		473.832	3.328.598	21
		Fiscal:	3.375.793		473.832	2.901.961	
		Seguridade:	426.637			426.637	



Prefeitura Municipal de Quixaba

Secretaria Municipal da Fazenda, Finanças e Tesouraria

Departamento de Contabilidade - Orçamento-Programa de 2021 - R\$ 1,00

Demonstrativo da Funções, Subfunções e Programa por Operações Especiais, Projetos e Atividades - ANEXO VII

424

Código	Descrição	Esfera	Total	Operações Especiais	Projeto	Atividade	%
3005	Humanização da saúde						
		Total:	5.433.352		810.200	4.623.152	29
		Fiscal:					
		Seguridade:	5.433.352		810.200	4.623.152	
3006	Casas para Morar						
		Total:	20.074		20.074		0
		Fiscal:	20.074		20.074		
		Seguridade:					
3007	Melhoramento Infra-Estrutura dos Prédios Públicos do Município						
		Total:	95.042		83.042	12.000	1
		Fiscal:	95.042		83.042	12.000	
		Seguridade:					
3009	Melhoramento da Qualidade da Água no Município						
		Total:	394.743		394.743		2
		Fiscal:	394.743		394.743		
		Seguridade:					
3010	Ajuda ao Pequeno Agricultor do Município						
		Total:	424.565		157.310	267.255	2
		Fiscal:	405.733		157.310	248.423	
		Seguridade:	18.832			18.832	
3011	Transporte Escolar						
		Total:	222.265		92.145	130.120	1
		Fiscal:	201.145		92.145	109.000	
		Seguridade:	21.120			21.120	
3015	Educar Através do Desporto						
		Total:	583.282		574.782	8.500	3
		Fiscal:	583.282		574.782	8.500	
		Seguridade:					
3016	Melhorar as Condições das Estradas Municipais						
		Total:	125.600		55.053	70.547	1
		Fiscal:	114.138		55.053	59.085	
		Seguridade:	11.462			11.462	
3022	Promover eventos sociais e religiosos para a população						
		Total:	224.389			224.389	1
		Fiscal:	224.389			224.389	
		Seguridade:					
3024	Esporte é vida						
		Total:	38.578			38.578	0
		Fiscal:	38.578			38.578	
		Seguridade:					
3026	Lugar de criança É NA CRECHE						
		Total:	296.599			296.599	2
		Fiscal:	251.862			251.862	
		Seguridade:	44.737			44.737	
3028	Melhorar a qualidade da educação no município						
		Total:	650.005		174.335	475.670	4
		Fiscal:	591.441		174.335	417.106	
		Seguridade:	58.564			58.564	



Prefeitura Municipal de Quixaba

Secretaria Municipal da Fazenda, Finanças e Tesouraria

Departamento de Contabilidade - Orçamento-Programa de 2021 - R\$ 1,00

Demonstrativo da Funções, Subfunções e Programa por Operações Especiais, Projetos e Atividades - ANEXO VII

425

Código	Descrição	Esfera	Total	Operações Especiais	Projeto	Atividade	%
3029	Água é Vida						
		Total:	90.148		35.148	55.000	0
		Fiscal:	90.148		35.148	55.000	
		Seguridade:					
3030	Meio ambiente é vida						
		Total:	47.337		10.000	37.337	0
		Fiscal:	46.622		10.000	36.622	
		Seguridade:	715			715	
9999	Reserva de Contigência						
		Total:	148.686			148.686	1
		Fiscal:	148.686			148.686	
		Seguridade:					
		1 - Fiscal:	10.866.799	219.372	3.308.646	7.338.781	
		2 - Seguridade:	7.596.833	50.000	874.345	6.672.488	
		3 - Total (1 + 2):	18.463.632	269.372	4.182.991	14.011.269	
		Intra-Orçamentária:					

SOTERO CONTABILIDADE
PUBLICA EIRELI ME
DIRETORA - JANUSA
CRISTINA GOMES SOTERO
CT CRC/PB 5481

CLAUDIA MACÁRIO LOPES
PREFEITA



Prefeitura Municipal de Quixaba

Secretaria Municipal da Fazenda, Finanças e Tesouraria

Departamento de Contabilidade - Orçamento-Programa de 2021 - R\$ 1,00

Demonstrativo da Funções, Subfunções e Programas conforme Vínculo com Recursos - ANEXO VIII

426

Código	Descrição	Esfera	Total	Próprios	Vinculados	%
01	Legislativa					
		Total:	820.789	820.789		4
		Fiscal:	709.300	709.300		
		Seguridade:	111.489	111.489		
02	Judiciário					
		Total:	130.662	130.662		1
		Fiscal:	129.430	129.430		
		Seguridade:	1.232	1.232		
04	Administração					
		Total:	1.687.254	1.680.626	6.628	9
		Fiscal:	1.516.169	1.509.541	6.628	
		Seguridade:	171.085	171.085		
08	Assistência Social					
		Total:	926.941	464.810	462.131	5
		Fiscal:				
		Seguridade:	926.941	464.810	462.131	
10	Saúde					
		Total:	5.844.352	2.761.280	3.083.072	32
		Fiscal:	361.000	5.000	356.000	
		Seguridade:	5.483.352	2.756.280	2.727.072	
12	Educação					
		Total:	3.928.113	1.545.985	2.382.128	21
		Fiscal:	3.444.957	1.345.949	2.099.008	
		Seguridade:	483.156	200.036	283.120	
13	Cultura					
		Total:	411.315	258.336	152.979	2
		Fiscal:	380.801	227.822	152.979	
		Seguridade:	30.514	30.514		
14	Direitos da Cidadania					
		Total:	282.319	282.319		2
		Fiscal:				
		Seguridade:	282.319	282.319		
15	Urbanismo					
		Total:	984.969	743.366	241.603	5
		Fiscal:	945.501	703.898	241.603	
		Seguridade:	39.468	39.468		
16	Habitação					
		Total:	20.074	2.000	18.074	0
		Fiscal:	20.074	2.000	18.074	
		Seguridade:				
17	Saneamento					
		Total:	623.500	41.500	582.000	3
		Fiscal:	623.500	41.500	582.000	
		Seguridade:				
18	Gestão Ambiental					
		Total:	37.337	37.337		0
		Fiscal:	36.622	36.622		
		Seguridade:	715	715		



Prefeitura Municipal de Quixaba

Secretaria Municipal da Fazenda, Finanças e Tesouraria

Departamento de Contabilidade - Orçamento-Programa de 2021 - R\$ 1,00

Demonstrativo da Funções, Subfunções e Programas conforme Vínculo com Recursos -

ANEXO VIII

427

Código	Descrição	Esfera	Total	Próprios	Vinculados	%
20	Agricultura					
		Total:	661.678	558.220	103.458	4
		Fiscal:	642.846	539.388	103.458	
		Seguridade:	18.832	18.832		
23	Comércio e Serviços					
		Total:	1.073	322	751	0
		Fiscal:	1.073	322	751	
		Seguridade:				
24	Comunicação					
		Total:	98.196	98.196		1
		Fiscal:	82.928	82.928		
		Seguridade:	15.268	15.268		
25	Energia					
		Total:	40.000		40.000	0
		Fiscal:	40.000		40.000	
		Seguridade:				
26	Transporte					
		Total:	535.458	234.638	300.820	3
		Fiscal:	502.996	202.176	300.820	
		Seguridade:	32.462	32.462		
27	Desporto e Lazer					
		Total:	1.061.544	58.708	1.002.836	6
		Fiscal:	1.061.544	58.708	1.002.836	
		Seguridade:				
28	Encargos Especiais					
		Total:	219.372	219.372		1
		Fiscal:	219.372	219.372		
		Seguridade:				
99	Reserva de Contingência					
		Total:	148.686	148.686		1
		Fiscal:	148.686	148.686		
		Seguridade:				
031	Ação Legislativa					
		Total:	815.789	815.789		4
		Fiscal:	704.300	704.300		
		Seguridade:	111.489	111.489		
061	Ação Judiciária					
		Total:	10.662	10.662		0
		Fiscal:	9.430	9.430		
		Seguridade:	1.232	1.232		
062	Def. Interesse Públ. no Proc. Judiciário					
		Total:	120.000	120.000		1
		Fiscal:	120.000	120.000		
		Seguridade:				
122	Administração Geral					
		Total:	1.988.673	1.953.979	34.694	11
		Fiscal:	1.258.955	1.258.955		
		Seguridade:	729.718	695.024	34.694	



Prefeitura Municipal de Quixaba

Secretaria Municipal da Fazenda, Finanças e Tesouraria

Departamento de Contabilidade - Orçamento-Programa de 2021 - R\$ 1,00

Demonstrativo da Funções, Subfunções e Programas conforme Vínculo com Recursos -
ANEXO VIII

428

Código	Descrição	Esfera	Total	Próprios	Vinculados	%
123	Administração Financeira					
		Total:	534.775	534.775		3
		Fiscal:	494.775	494.775		
		Seguridade:	40.000	40.000		
182	Defesa Civil					
		Total:	16.039	16.039		0
		Fiscal:	16.039	16.039		
		Seguridade:				
241	Assistência ao Idoso					
		Total:	30.000	30.000		0
		Fiscal:				
		Seguridade:	30.000	30.000		
243	Assistência à Criança a ao Adolescente					
		Total:	18.200	18.200		0
		Fiscal:				
		Seguridade:	18.200	18.200		
244	Assistência Comunitária					
		Total:	793.868	312.737	481.131	4
		Fiscal:	31.500	12.500	19.000	
		Seguridade:	762.368	300.237	462.131	
301	Atenção Básica					
		Total:	3.137.728	1.745.346	1.392.382	17
		Fiscal:				
		Seguridade:	3.137.728	1.745.346	1.392.382	
302	Assistência Hospitalar e Ambulatorial					
		Total:	737.080	340.560	396.520	4
		Fiscal:				
		Seguridade:	737.080	340.560	396.520	
303	Suporte Profilático e Terapêutico					
		Total:	134.578	74.002	60.576	1
		Fiscal:				
		Seguridade:	134.578	74.002	60.576	
304	Vigilância Sanitária					
		Total:	39.500	16.500	23.000	0
		Fiscal:				
		Seguridade:	39.500	16.500	23.000	
305	Vigilância Epidemiológica					
		Total:	986.306	166.406	819.900	5
		Fiscal:				
		Seguridade:	986.306	166.406	819.900	
306	Alimentação e Nutrição					
		Total:	123.611	82.611	41.000	1
		Fiscal:	123.611	82.611	41.000	
		Seguridade:				
361	Ensino Fundamental					
		Total:	2.953.465	1.075.825	1.877.640	16
		Fiscal:	2.578.142	931.263	1.646.879	
		Seguridade:	375.323	144.562	230.761	



Prefeitura Municipal de Quixaba

Secretaria Municipal da Fazenda, Finanças e Tesouraria

Departamento de Contabilidade - Orçamento-Programa de 2021 - R\$ 1,00

Demonstrativo da Funções, Subfunções e Programas conforme Vínculo com Recursos -
ANEXO VIII

429

Código	Descrição	Esfera	Total	Próprios	Vinculados	%
362	Ensino Médio					
		Total:	12.500	12.500		0
		Fiscal:	12.500	12.500		
		Seguridade:				
364	Ensino Superior					
		Total:	14.500	14.500		0
		Fiscal:	14.500	14.500		
		Seguridade:				
365	Educação Infantil					
		Total:	707.853	302.371	405.482	4
		Fiscal:	615.244	255.279	359.965	
		Seguridade:	92.609	47.092	45.517	
366	Educação de Jovens e Adultos					
		Total:	105.766	55.578	50.188	1
		Fiscal:	90.542	47.196	43.346	
		Seguridade:	15.224	8.382	6.842	
367	Educação Especial					
		Total:	7.818		7.818	0
		Fiscal:	7.818		7.818	
		Seguridade:				
392	Difusão Cultural					
		Total:	400.194	246.066	154.128	2
		Fiscal:	369.680	215.552	154.128	
		Seguridade:	30.514	30.514		
422	Direitos Individuais, Colet. e Difusos					
		Total:	282.319	282.319		2
		Fiscal:				
		Seguridade:	282.319	282.319		
451	Infra-Estrutura Urbana					
		Total:	273.026	39.696	233.330	1
		Fiscal:	273.026	39.696	233.330	
		Seguridade:				
452	Serviços Urbanos					
		Total:	708.226	699.202	9.024	4
		Fiscal:	668.758	659.734	9.024	
		Seguridade:	39.468	39.468		
453	Transportes Coletivos Urbanos					
		Total:	81.290	81.290		0
		Fiscal:	69.828	69.828		
		Seguridade:	11.462	11.462		
482	Habitação Urbana					
		Total:	20.074	2.000	18.074	0
		Fiscal:	20.074	2.000	18.074	
		Seguridade:				
512	Saneamento Básico Urbano					
		Total:	623.500	41.500	582.000	3
		Fiscal:	623.500	41.500	582.000	
		Seguridade:				



Prefeitura Municipal de Quixaba

Secretaria Municipal da Fazenda, Finanças e Tesouraria

Departamento de Contabilidade - Orçamento-Programa de 2021 - R\$ 1,00

Demonstrativo da Funções, Subfunções e Programas conforme Vínculo com Recursos -
ANEXO VIII

430

Código	Descrição	Esfera	Total	Próprios	Vinculados	%
541	Preservação e Conservação Ambiental					
		Total:	12.298	12.298		0
		Fiscal:	11.583	11.583		
		Seguridade:	715	715		
542	Controle Ambiental					
		Total:	19.000	19.000		0
		Fiscal:	19.000	19.000		
		Seguridade:				
544	Recursos Hídricos					
		Total:	21.243	21.243		0
		Fiscal:	21.243	21.243		
		Seguridade:				
605	Abastecimento					
		Total:	451.148	63.000	388.148	2
		Fiscal:	451.148	63.000	388.148	
		Seguridade:				
606	Extensão Rural					
		Total:	70.961	18.651	52.310	0
		Fiscal:	70.961	18.651	52.310	
		Seguridade:				
608	Promoção da Produção Agropecuária					
		Total:	164.500	164.500		1
		Fiscal:	164.500	164.500		
		Seguridade:				
695	Turismo					
		Total:	458.832	6.630	452.202	2
		Fiscal:	458.832	6.630	452.202	
		Seguridade:				
751	Conservação de Energia					
		Total:	40.000		40.000	0
		Fiscal:	40.000		40.000	
		Seguridade:				
782	Transporte Rodoviário					
		Total:	548.890	248.070	300.820	3
		Fiscal:	527.890	227.070	300.820	
		Seguridade:	21.000	21.000		
812	Desporto Comunitário					
		Total:	594.212	43.578	550.634	3
		Fiscal:	594.212	43.578	550.634	
		Seguridade:				
813	Lazer					
		Total:	37.150	31.671	5.479	0
		Fiscal:	37.150	31.671	5.479	
		Seguridade:				
841	Refinanciamento da Dívida Interna					
		Total:	214.372	214.372		1
		Fiscal:	214.372	214.372		
		Seguridade:				



Prefeitura Municipal de Quixaba

Secretaria Municipal da Fazenda, Finanças e Tesouraria

Departamento de Contabilidade - Orçamento-Programa de 2021 - R\$ 1,00

Demonstrativo da Funções, Subfunções e Programas conforme Vínculo com Recursos - ANEXO VIII

431

Código	Descrição	Esfera	Total	Próprios	Vinculados	%
846	Outros Encargos Especiais					
		Total:	5.000	5.000		0
		Fiscal:	5.000	5.000		
		Seguridade:				
999	Reserva de Contingência					
		Total:	148.686	148.686		1
		Fiscal:	148.686	148.686		
		Seguridade:				
0001	Amortização da dívida contratada					
		Total:	269.372	269.372		1
		Fiscal:	219.372	219.372		
		Seguridade:	50.000	50.000		
0003	Melhoramento da Infra-Estrutura do Município					
		Total:	1.530.562	735.380	795.182	8
		Fiscal:	1.491.094	695.912	795.182	
		Seguridade:	39.468	39.468		
0004	Assistir famílias e indivíduos em situação de vulnerabilidade					
		Total:	648.523	253.726	394.797	4
		Fiscal:				
		Seguridade:	648.523	253.726	394.797	
0005	Transporte					
		Total:	348.722	96.722	252.000	2
		Fiscal:	348.722	96.722	252.000	
		Seguridade:				
0006	Proteção, Controle e Estruturação Social Básica					
		Total:	434.997	413.963	21.034	2
		Fiscal:				
		Seguridade:	434.997	413.963	21.034	
2001	Melhorar as condições da Educação no município.					
		Total:	1.722.170	74.862	1.647.308	9
		Fiscal:	1.507.205	74.070	1.433.135	
		Seguridade:	214.965	792	214.173	
2031	Assistência a pessoas carentes					
		Total:	80.740	34.440	46.300	0
		Fiscal:				
		Seguridade:	80.740	34.440	46.300	
3001	Reestruturação das Atividades da Câmara Municipal					
		Total:	820.789	820.789		4
		Fiscal:	709.300	709.300		
		Seguridade:	111.489	111.489		
3003	Ação Jurídica					
		Total:	10.662	10.662		0
		Fiscal:	9.430	9.430		
		Seguridade:	1.232	1.232		
3004	Ação Governamental					
		Total:	3.802.430	3.343.718	458.712	21
		Fiscal:	3.375.793	2.917.081	458.712	
		Seguridade:	426.637	426.637		



Prefeitura Municipal de Quixaba

Secretaria Municipal da Fazenda, Finanças e Tesouraria

Departamento de Contabilidade - Orçamento-Programa de 2021 - R\$ 1,00

Demonstrativo da Funções, Subfunções e Programas conforme Vínculo com Recursos -

ANEXO VIII

432

Código	Descrição	Esfera	Total	Próprios	Vinculados	%
3005	Humanização da saúde					
		Total:	5.433.352	2.706.280	2.727.072	29
		Fiscal:				
		Seguridade:	5.433.352	2.706.280	2.727.072	
3006	Casas para Morar					
		Total:	20.074	2.000	18.074	0
		Fiscal:	20.074	2.000	18.074	
		Seguridade:				
3007	Melhoramento Infra-Estrutura dos Prédios Públicos do Município					
		Total:	95.042	45.018	50.024	1
		Fiscal:	95.042	45.018	50.024	
		Seguridade:				
3009	Melhoramento da Qualidade da Água no Município					
		Total:	394.743	19.743	375.000	2
		Fiscal:	394.743	19.743	375.000	
		Seguridade:				
3010	Ajuda ao Pequeno Agricultor do Município					
		Total:	424.565	372.255	52.310	2
		Fiscal:	405.733	353.423	52.310	
		Seguridade:	18.832	18.832		
3011	Transporte Escolar					
		Total:	222.265	10.000	212.265	1
		Fiscal:	201.145	10.000	191.145	
		Seguridade:	21.120		21.120	
3015	Educar Através do Desporto					
		Total:	583.282	13.500	569.782	3
		Fiscal:	583.282	13.500	569.782	
		Seguridade:				
3016	Melhorar as Condições das Estradas Municipais					
		Total:	125.600	83.290	42.310	1
		Fiscal:	114.138	71.828	42.310	
		Seguridade:	11.462	11.462		
3022	Promover eventos sociais e religiosos para a população					
		Total:	224.389	64.782	159.607	1
		Fiscal:	224.389	64.782	159.607	
		Seguridade:				
3024	Esporte é vida					
		Total:	38.578	38.578		0
		Fiscal:	38.578	38.578		
		Seguridade:				
3026	Lugar de criança É NA CRECHE					
		Total:	296.599	292.599	4.000	2
		Fiscal:	251.862	247.862	4.000	
		Seguridade:	44.737	44.737		
3028	Melhorar a qualidade da educação no município					
		Total:	650.005	131.450	518.555	4
		Fiscal:	591.441	120.713	470.728	
		Seguridade:	58.564	10.737	47.827	



Prefeitura Municipal de Quixaba

Secretaria Municipal da Fazenda, Finanças e Tesouraria

Departamento de Contabilidade - Orçamento-Programa de 2021 - R\$ 1,00

Demonstrativo da Funções, Subfunções e Programas conforme Vínculo com Recursos -
ANEXO VIII

433

Código	Descrição	Esfera	Total	Próprios	Vinculados	%
3029	Água é Vida					
		Total:	90.148	58.000	32.148	0
		Fiscal:	90.148	58.000	32.148	
		Seguridade:				
3030	Meio ambiente é vida					
		Total:	47.337	47.337		0
		Fiscal:	46.622	46.622		
		Seguridade:	715	715		
9999	Reserva de Contigência					
		Total:	148.686	148.686		1
		Fiscal:	148.686	148.686		
		Seguridade:				
		1 - Fiscal:	10.866.799	5.962.642	4.904.157	
		2 - Seguridade:	7.596.833	4.124.510	3.472.323	
		3 - Total (1 + 2):	18.463.632	10.087.152	8.376.480	
		Intra-Orçamentária:				

SOTERO CONTABILIDADE
PUBLICA EIRELI ME
DIRETORA - JANUSA
CRISTINA GOMES SOTERO
CT CRC/PB 5481

CLAUDIA MACÁRIO LOPES
PREFEITA



Prefeitura Municipal de Quixaba

Secretaria Municipal da Fazenda, Finanças e Tesouraria

Departamento de Contabilidade - Orçamento-Programa de 2021 - R\$ 1,00

Demonstrativo da Despesa por Órgão e Funções - ANEXO IX - LF nº 4.320/64

434

Unidade Orçamentária	Funções	Valor	%
Câmara Municipal		820.789	4
	Legislativa	820.789	
Gabinete do Prefeito		478.216	0
	Judiciário	10.662	
	Administração	461.515	
	Gestão Ambiental	6.039	
Secretaria Municipal de Administração e Planejamento		675.964	4
	Administração	675.964	
Secretaria Municipal da Fazenda, Finanças e Tesouraria		836.147	1
	Judiciário	120.000	
	Administração	534.775	
	Encargos Especiais	181.372	
Secretaria Municipal de Saúde		766.926	4
	Saúde	766.926	
Fundo Municipal de Saúde		5.077.426	27
	Saúde	5.077.426	
Secretaria Municipal de Infraestrutura e Urbanismo		1.937.395	0
	Administração	15.000	
	Urbanismo	965.821	
	Habitação	20.074	
	Saneamento	623.500	
	Gestão Ambiental	19.000	
	Energia	40.000	
	Transporte	254.000	
Secretaria Municipal de Agricultura, Desenvolvimento Econômico e Meio Ambiente		680.049	0
	Gestão Ambiental	12.298	
	Agricultura	661.678	
	Comércio e Serviços	1.073	
	Encargos Especiais	5.000	
Secretaria Municipal de Educação		3.961.113	21
	Educação	3.928.113	
	Encargos Especiais	33.000	
Secretaria Municipal de Estradas de Rodagens		210.911	1
	Transporte	210.911	
Secretaria Municipal de Desenvolvimento Social		452.497	1
	Assistência Social	170.178	
	Direitos da Cidadania	282.319	
Fundo Municipal de Desenvolvimento Social		711.763	4
	Assistência Social	711.763	
Fundo Municipal dos Direitos da Criança e do Adolescente		15.000	0
	Assistência Social	15.000	



Prefeitura Municipal de Quixaba

Secretaria Municipal da Fazenda, Finanças e Tesouraria

Departamento de Contabilidade - Orçamento-Programa de 2021 - R\$ 1,00

Demonstrativo da Despesa por Órgão e Funções - ANEXO IX - LF nº 4.320/64

435

Unidade Orçamentária	Funções	Valor	%
Fundo Municipal dos Direitos dos Idosos		30.000	0
	Assistência Social	30.000	
Secretaria Municipal de Comunicação		98.196	1
	Comunicação	98.196	
Secretaria Municipal de Transporte e Trânsito		70.547	0
	Transporte	70.547	
Secretaria de Cultura, Turismo, Esporte e Lazer		1.492.007	2
	Cultura	411.315	
	Urbanismo	19.148	
	Desporto e Lazer	1.061.544	
Reserva de Contingência		148.686	1
	Reserva de Contingência	148.686	
Total:		18.463.632	
Intra-Orçamentária:		0	

SOTERO CONTABILIDADE
PUBLICA EIRELI ME
DIRETORA -JANUSA
CRISTINA GOMES SOTERO
CT CRC/PB 5481

CLAUDIA MACÁRIO LOPES
PREFEITA



Prefeitura Municipal de Quixaba

Secretaria Municipal da Fazenda, Finanças e Tesouraria

Departamento de Contabilidade - Orçamento-Programa de 2021 - R\$ 1,00

Demonstrativo da Despesa por Função

Código	Descrição da Função	Esfera	Total	Direta	Indireta	%
Legislativo						
01	Legislativa					
		Total:	820.789	820.789	0	4
		Fiscal:	709.300	709.300	0	
		Seguridade:	111.489	111.489	0	
		Total do Poder:	820.789	820.789	0	4
		Fiscal:	709.300	709.300	0	
		Seguridade:	111.489	111.489	0	



Código	Descrição da Função	Esfera	Total	Direta	Indireta	%
Executivo						
02	Judiciário					
		Total:	130.662	130.662	0	1
		Fiscal:	129.430	129.430	0	
		Seguridade:	1.232	1.232	0	
04	Administração					
		Total:	1.687.254	1.687.254	0	9
		Fiscal:	1.516.169	1.516.169	0	
		Seguridade:	171.085	171.085	0	
08	Assistência Social					
		Total:	926.941	926.941	0	5
		Fiscal:	0	0	0	
		Seguridade:	926.941	926.941	0	
10	Saúde					
		Total:	5.844.352	5.844.352	0	32
		Fiscal:	361.000	361.000	0	
		Seguridade:	5.483.352	5.483.352	0	
12	Educação					
		Total:	3.928.113	3.928.113	0	21
		Fiscal:	3.444.957	3.444.957	0	
		Seguridade:	483.156	483.156	0	
13	Cultura					
		Total:	411.315	411.315	0	2
		Fiscal:	380.801	380.801	0	
		Seguridade:	30.514	30.514	0	
14	Direitos da Cidadania					
		Total:	282.319	282.319	0	2
		Fiscal:	0	0	0	
		Seguridade:	282.319	282.319	0	
15	Urbanismo					
		Total:	984.969	984.969	0	5
		Fiscal:	945.501	945.501	0	
		Seguridade:	39.468	39.468	0	
16	Habitação					
		Total:	20.074	20.074	0	0
		Fiscal:	20.074	20.074	0	
		Seguridade:	0	0	0	
17	Saneamento					
		Total:	623.500	623.500	0	3
		Fiscal:	623.500	623.500	0	
		Seguridade:	0	0	0	
18	Gestão Ambiental					
		Total:	37.337	37.337	0	0
		Fiscal:	36.622	36.622	0	
		Seguridade:	715	715	0	
20	Agricultura					
		Total:	661.678	661.678	0	4
		Fiscal:	642.846	642.846	0	
		Seguridade:	18.832	18.832	0	



Código	Descrição da Função	Esfera	Total	Direta	Indireta	%
Executivo						
23	Comércio e Serviços					
		Total:	1.073	1.073	0	0
		Fiscal:	1.073	1.073	0	
		Seguridade:	0	0	0	
24	Comunicação					
		Total:	98.196	98.196	0	1
		Fiscal:	82.928	82.928	0	
		Seguridade:	15.268	15.268	0	
25	Energia					
		Total:	40.000	40.000	0	0
		Fiscal:	40.000	40.000	0	
		Seguridade:	0	0	0	
26	Transporte					
		Total:	535.458	535.458	0	3
		Fiscal:	502.996	502.996	0	
		Seguridade:	32.462	32.462	0	
27	Desporto e Lazer					
		Total:	1.061.544	1.061.544	0	6
		Fiscal:	1.061.544	1.061.544	0	
		Seguridade:	0	0	0	
28	Encargos Especiais					
		Total:	219.372	219.372	0	1
		Fiscal:	219.372	219.372	0	
		Seguridade:	0	0	0	
99	Reserva de Contingência					
		Total:	148.686	148.686	0	1
		Fiscal:	148.686	148.686	0	
		Seguridade:	0	0	0	
Total do Poder:			17.642.843	17.642.843	0	96
Fiscal:			10.157.499	10.157.499	0	
Seguridade:			7.485.344	7.485.344	0	
1 - Fiscal:			10.866.799	10.866.799	0	
2 - Seguridade:			7.596.833	7.596.833	0	
3 - Total (1 + 2):			18.463.632	18.463.632	0	
Intra-Orçamentária:			0	0	0	

SOTERO CONTABILIDADE
PUBLICA EIRELI ME
DIRETORA -JANUSA
CRISTINA GOMES SOTERO
CT CRC/PB 5481

CLAUDIA MACÁRIO LOPES
PREFEITA



Código	Descrição da Subfunção	Esfera	Total	Direta	Indireta	%
Legislativo						
031	Ação Legislativa					
		Total:	815.789	815.789	0	4
		Fiscal:	704.300	704.300	0	
		Seguridade:	111.489	111.489	0	
122	Administração Geral					
		Total:	5.000	5.000	0	0
		Fiscal:	5.000	5.000	0	
		Seguridade:	0	0	0	
Total do Poder:			820.789	820.789	0	4
Fiscal:			709.300	709.300	0	
Seguridade:			111.489	111.489	0	



Código	Descrição da Subfunção	Esfera	Total	Direta	Indireta	%
Executivo						
061	Ação Judiciária					
		Total:	10.662	10.662	0	0
		Fiscal:	9.430	9.430	0	
		Seguridade:	1.232	1.232	0	
062	Def. Interesse Públ. no Proc. Judiciário					
		Total:	120.000	120.000	0	1
		Fiscal:	120.000	120.000	0	
		Seguridade:	0	0	0	
122	Administração Geral					
		Total:	1.983.673	1.983.673	0	11
		Fiscal:	1.253.955	1.253.955	0	
		Seguridade:	729.718	729.718	0	
123	Administração Financeira					
		Total:	534.775	534.775	0	3
		Fiscal:	494.775	494.775	0	
		Seguridade:	40.000	40.000	0	
182	Defesa Civil					
		Total:	16.039	16.039	0	0
		Fiscal:	16.039	16.039	0	
		Seguridade:	0	0	0	
241	Assistência ao Idoso					
		Total:	30.000	30.000	0	0
		Fiscal:	0	0	0	
		Seguridade:	30.000	30.000	0	
243	Assistência à Criança a ao Adolescente					
		Total:	18.200	18.200	0	0
		Fiscal:	0	0	0	
		Seguridade:	18.200	18.200	0	
244	Assistência Comunitária					
		Total:	793.868	793.868	0	4
		Fiscal:	31.500	31.500	0	
		Seguridade:	762.368	762.368	0	
301	Atenção Básica					
		Total:	3.137.728	3.137.728	0	17
		Fiscal:	0	0	0	
		Seguridade:	3.137.728	3.137.728	0	
302	Assistência Hospitalar e Ambulatorial					
		Total:	737.080	737.080	0	4
		Fiscal:	0	0	0	
		Seguridade:	737.080	737.080	0	
303	Suporte Profilático e Terapêutico					
		Total:	134.578	134.578	0	1
		Fiscal:	0	0	0	
		Seguridade:	134.578	134.578	0	
304	Vigilância Sanitária					
		Total:	39.500	39.500	0	0
		Fiscal:	0	0	0	
		Seguridade:	39.500	39.500	0	



Código	Descrição da Subfunção	Esfera	Total	Direta	Indireta	%
Executivo						
305	Vigilância Epidemiológica					
		Total:	986.306	986.306	0	5
		Fiscal:	0	0	0	
		Seguridade:	986.306	986.306	0	
306	Alimentação e Nutrição					
		Total:	123.611	123.611	0	1
		Fiscal:	123.611	123.611	0	
		Seguridade:	0	0	0	
361	Ensino Fundamental					
		Total:	2.953.465	2.953.465	0	16
		Fiscal:	2.578.142	2.578.142	0	
		Seguridade:	375.323	375.323	0	
362	Ensino Médio					
		Total:	12.500	12.500	0	0
		Fiscal:	12.500	12.500	0	
		Seguridade:	0	0	0	
364	Ensino Superior					
		Total:	14.500	14.500	0	0
		Fiscal:	14.500	14.500	0	
		Seguridade:	0	0	0	
365	Educação Infantil					
		Total:	707.853	707.853	0	4
		Fiscal:	615.244	615.244	0	
		Seguridade:	92.609	92.609	0	
366	Educação de Jovens e Adultos					
		Total:	105.766	105.766	0	1
		Fiscal:	90.542	90.542	0	
		Seguridade:	15.224	15.224	0	
367	Educação Especial					
		Total:	7.818	7.818	0	0
		Fiscal:	7.818	7.818	0	
		Seguridade:	0	0	0	
392	Difusão Cultural					
		Total:	400.194	400.194	0	2
		Fiscal:	369.680	369.680	0	
		Seguridade:	30.514	30.514	0	
422	Direitos Individuais, Colet. e Difusos					
		Total:	282.319	282.319	0	2
		Fiscal:	0	0	0	
		Seguridade:	282.319	282.319	0	
451	Infra-Estrutura Urbana					
		Total:	273.026	273.026	0	1
		Fiscal:	273.026	273.026	0	
		Seguridade:	0	0	0	
452	Serviços Urbanos					
		Total:	708.226	708.226	0	4
		Fiscal:	668.758	668.758	0	
		Seguridade:	39.468	39.468	0	



Código	Descrição da Subfunção	Esfera	Total	Direta	Indireta	%
Executivo						
453	Transportes Coletivos Urbanos					
		Total:	81.290	81.290	0	0
		Fiscal:	69.828	69.828	0	
		Seguridade:	11.462	11.462	0	
482	Habitação Urbana					
		Total:	20.074	20.074	0	0
		Fiscal:	20.074	20.074	0	
		Seguridade:	0	0	0	
512	Saneamento Básico Urbano					
		Total:	623.500	623.500	0	3
		Fiscal:	623.500	623.500	0	
		Seguridade:	0	0	0	
541	Preservação e Conservação Ambiental					
		Total:	12.298	12.298	0	0
		Fiscal:	11.583	11.583	0	
		Seguridade:	715	715	0	
542	Controle Ambiental					
		Total:	19.000	19.000	0	0
		Fiscal:	19.000	19.000	0	
		Seguridade:	0	0	0	
544	Recursos Hídricos					
		Total:	21.243	21.243	0	0
		Fiscal:	21.243	21.243	0	
		Seguridade:	0	0	0	
605	Abastecimento					
		Total:	451.148	451.148	0	2
		Fiscal:	451.148	451.148	0	
		Seguridade:	0	0	0	
606	Extensão Rural					
		Total:	70.961	70.961	0	0
		Fiscal:	70.961	70.961	0	
		Seguridade:	0	0	0	
608	Promoção da Produção Agropecuária					
		Total:	164.500	164.500	0	1
		Fiscal:	164.500	164.500	0	
		Seguridade:	0	0	0	
695	Turismo					
		Total:	458.832	458.832	0	2
		Fiscal:	458.832	458.832	0	
		Seguridade:	0	0	0	
751	Conservação de Energia					
		Total:	40.000	40.000	0	0
		Fiscal:	40.000	40.000	0	
		Seguridade:	0	0	0	
782	Transporte Rodoviário					
		Total:	548.890	548.890	0	3
		Fiscal:	527.890	527.890	0	
		Seguridade:	21.000	21.000	0	



Código	Descrição da Subfunção	Esfera	Total	Direta	Indireta	%
Executivo						
812	Desporto Comunitário					
		Total:	594.212	594.212	0	3
		Fiscal:	594.212	594.212	0	
		Seguridade:	0	0	0	
813	Lazer					
		Total:	37.150	37.150	0	0
		Fiscal:	37.150	37.150	0	
		Seguridade:	0	0	0	
841	Refinanciamento da Dívida Interna					
		Total:	214.372	214.372	0	1
		Fiscal:	214.372	214.372	0	
		Seguridade:	0	0	0	
846	Outros Encargos Especiais					
		Total:	5.000	5.000	0	0
		Fiscal:	5.000	5.000	0	
		Seguridade:	0	0	0	
999	Reserva de Contingência					
		Total:	148.686	148.686	0	1
		Fiscal:	148.686	148.686	0	
		Seguridade:	0	0	0	
		Total do Poder:	17.642.843	17.642.843	0	96
		Fiscal:	10.157.499	10.157.499	0	
		Seguridade:	7.485.344	7.485.344	0	
		1 - Fiscal:	10.866.799	10.866.799	0	
		2 - Seguridade:	7.596.833	7.596.833	0	
		3 - Total (1 + 2):	18.463.632	18.463.632	0	
		Intra-Orçamentária:	0	0	0	

SOTERO CONTABILIDADE
PUBLICA EIRELI ME
DIRETORA -JANUSA
CRISTINA GOMES SOTERO
CT CRC/PB 5481

CLAUDIA MACÁRIO LOPES
PREFEITA



Código	Descrição do Programa	Esfera	Total	Direta	Indireta	%
Legislativo						
3001	Reestruturação das Atividades da Câmara Municipal					
		Total:	820.789	820.789	0	4
		Fiscal:	709.300	709.300	0	
		Seguridade:	111.489	111.489	0	
		Total do Poder:	820.789	820.789	0	4
		Fiscal:	709.300	709.300	0	
		Seguridade:	111.489	111.489	0	



Código	Descrição do Programa	Esfera	Total	Direta	Indireta	%
Executivo						
0001	Amortização da dívida contratada					
		Total:	269.372	269.372	0	1
		Fiscal:	219.372	219.372	0	
		Seguridade:	50.000	50.000	0	
0003	Melhoramento da Infra-Estrutura do Município					
		Total:	1.530.562	1.530.562	0	8
		Fiscal:	1.491.094	1.491.094	0	
		Seguridade:	39.468	39.468	0	
0004	Assistir famílias e indivíduos em situação de vulnerabilidade					
		Total:	648.523	648.523	0	4
		Fiscal:	0	0	0	
		Seguridade:	648.523	648.523	0	
0005	Transporte					
		Total:	348.722	348.722	0	2
		Fiscal:	348.722	348.722	0	
		Seguridade:	0	0	0	
0006	Proteção, Controle e Estruturação Social Básica					
		Total:	434.997	434.997	0	2
		Fiscal:	0	0	0	
		Seguridade:	434.997	434.997	0	
2001	Melhorar as condições da Educação no município.					
		Total:	1.722.170	1.722.170	0	9
		Fiscal:	1.507.205	1.507.205	0	
		Seguridade:	214.965	214.965	0	
2031	Assistência a pessoas carentes					
		Total:	80.740	80.740	0	0
		Fiscal:	0	0	0	
		Seguridade:	80.740	80.740	0	
3003	Ação Jurídica					
		Total:	10.662	10.662	0	0
		Fiscal:	9.430	9.430	0	
		Seguridade:	1.232	1.232	0	
3004	Ação Governamental					
		Total:	3.802.430	3.802.430	0	21
		Fiscal:	3.375.793	3.375.793	0	
		Seguridade:	426.637	426.637	0	
3005	Humanização da saúde					
		Total:	5.433.352	5.433.352	0	29
		Fiscal:	0	0	0	
		Seguridade:	5.433.352	5.433.352	0	
3006	Casas para Morar					
		Total:	20.074	20.074	0	0
		Fiscal:	20.074	20.074	0	
		Seguridade:	0	0	0	
3007	Melhoramento Infra-Estrutura dos Prédios Públicos do Município					
		Total:	95.042	95.042	0	1
		Fiscal:	95.042	95.042	0	
		Seguridade:	0	0	0	
3009	Melhoramento da Qualidade da Água no Município					
		Total:	394.743	394.743	0	2
		Fiscal:	394.743	394.743	0	
		Seguridade:	0	0	0	



Código	Descrição do Programa	Esfera	Total	Direta	Indireta	%
Executivo						
3010	Ajuda ao Pequeno Agricultor do Município					
		Total:	424.565	424.565	0	2
		Fiscal:	405.733	405.733	0	
		Seguridade:	18.832	18.832	0	
3011	Transporte Escolar					
		Total:	222.265	222.265	0	1
		Fiscal:	201.145	201.145	0	
		Seguridade:	21.120	21.120	0	
3015	Educar Através do Desporto					
		Total:	583.282	583.282	0	3
		Fiscal:	583.282	583.282	0	
		Seguridade:	0	0	0	
3016	Melhorar as Condições das Estradas Municipais					
		Total:	125.600	125.600	0	1
		Fiscal:	114.138	114.138	0	
		Seguridade:	11.462	11.462	0	
3022	Promover eventos sociais e religiosos para a população					
		Total:	224.389	224.389	0	1
		Fiscal:	224.389	224.389	0	
		Seguridade:	0	0	0	
3024	Esporte é vida					
		Total:	38.578	38.578	0	0
		Fiscal:	38.578	38.578	0	
		Seguridade:	0	0	0	
3026	Lugar de criança É NA CRECHE					
		Total:	296.599	296.599	0	2
		Fiscal:	251.862	251.862	0	
		Seguridade:	44.737	44.737	0	
3028	Melhorar a qualidade da educação no município					
		Total:	650.005	650.005	0	4
		Fiscal:	591.441	591.441	0	
		Seguridade:	58.564	58.564	0	
3029	Água é Vida					
		Total:	90.148	90.148	0	0
		Fiscal:	90.148	90.148	0	
		Seguridade:	0	0	0	
3030	Meio ambiente é vida					
		Total:	47.337	47.337	0	0
		Fiscal:	46.622	46.622	0	
		Seguridade:	715	715	0	
9999	Reserva de Contigência					
		Total:	148.686	148.686	0	1
		Fiscal:	148.686	148.686	0	
		Seguridade:	0	0	0	
Total do Poder:			17.642.843	17.642.843	0	96
Fiscal:			10.157.499	10.157.499	0	
Seguridade:			7.485.344	7.485.344	0	
1 - Fiscal:			10.866.799	10.866.799	0	
2 - Seguridade:			7.596.833	7.596.833	0	
3 - Total (1 + 2):			18.463.632	18.463.632	0	
Intra-Orçamentária:			0	0	0	



Prefeitura Municipal de Quixaba

Secretaria Municipal da Fazenda, Finanças e Tesouraria

Departamento de Contabilidade - Orçamento-Programa de 2021 - R\$ 1,00

Demonstrativo da Despesa por Programa

447

Código	Descrição do Programa	Esfera	Total	Direta	Indireta	%
--------	-----------------------	--------	-------	--------	----------	---

SOTERO CONTABILIDADE
PUBLICA EIRELI ME
DIRETORA -JANUSA
CRISTINA GOMES SOTERO
CT CRC/PB 5481

CLAUDIA MACÁRIO LOPES
PREFEITA



Código	Descrição da Ação Governamental	Esfera	Total	Direta	Indireta	%
Legislativo						
1001	Reforma do Prédio e Aquisição de Equipamentos para a Câmara Municipal					
		Total:	5.000	5.000	0	0
		Fiscal:	5.000	5.000	0	
		Seguridade:	0	0	0	
2001	Manutenção das Atividades da Câmara Municipal					
		Total:	815.789	815.789	0	4
		Fiscal:	704.300	704.300	0	
		Seguridade:	111.489	111.489	0	
		Total do Poder:	820.789	820.789	0	4
		Fiscal:	709.300	709.300	0	
		Seguridade:	111.489	111.489	0	



Prefeitura Municipal de Quixaba

Secretaria Municipal da Fazenda, Finanças e Tesouraria

Departamento de Contabilidade - Orçamento-Programa de 2021 - R\$ 1,00

Demonstrativo da Despesa por Ação Governamental

449

Código	Descrição da Ação Governamental	Esfera	Total	Direta	Indireta	%
Executivo						
0001	Pagamento da dívida contraída junto ao INSS					
		Total:	172.074	172.074	0	1
		Fiscal:	172.074	172.074	0	
		Seguridade:	0	0	0	
0002	Amortização de encargos da dívida contratada					
		Total:	9.298	9.298	0	0
		Fiscal:	9.298	9.298	0	
		Seguridade:	0	0	0	
0003	Amortização de Dívida junto ao INSS					
		Total:	50.000	50.000	0	0
		Fiscal:	0	0	0	
		Seguridade:	50.000	50.000	0	
0004	Amortização de encargos da dívida contratada					
		Total:	5.000	5.000	0	0
		Fiscal:	5.000	5.000	0	
		Seguridade:	0	0	0	
0005	Amortização de encargos da dívida contratada					
		Total:	33.000	33.000	0	0
		Fiscal:	33.000	33.000	0	
		Seguridade:	0	0	0	
1005	Melhoria Sanitária Domiciliar					
		Total:	13.500	13.500	0	0
		Fiscal:	0	0	0	
		Seguridade:	13.500	13.500	0	
1006	Construção, Ampliação , Reforma e Equipamentos para a Secretaria Municipal de Saúde					
		Total:	80.000	80.000	0	0
		Fiscal:	0	0	0	
		Seguridade:	80.000	80.000	0	
1008	Implantação de Melhorias habitacionais					
		Total:	17.000	17.000	0	0
		Fiscal:	0	0	0	
		Seguridade:	17.000	17.000	0	
1013	Constr., Ampl.Reconst. e/ou Reforma de UBS e Equipamentos					
		Total:	171.000	171.000	0	1
		Fiscal:	0	0	0	
		Seguridade:	171.000	171.000	0	
1014	Aquisição de Veículos e Equipamentos					
		Total:	132.000	132.000	0	1
		Fiscal:	0	0	0	
		Seguridade:	132.000	132.000	0	
1016	Implantação da Academia de Saúde					
		Total:	81.700	81.700	0	0
		Fiscal:	0	0	0	
		Seguridade:	81.700	81.700	0	
1017	ESTRUTURAÇÃO DA REDE MAC- MEDIA E ALTA COMPLEXIDADE					
		Total:	315.000	315.000	0	2
		Fiscal:	0	0	0	
		Seguridade:	315.000	315.000	0	



Prefeitura Municipal de Quixaba

Secretaria Municipal da Fazenda, Finanças e Tesouraria

Departamento de Contabilidade - Orçamento-Programa de 2021 - R\$ 1,00

Demonstrativo da Despesa por Ação Governamental

450

Código	Descrição da Ação Governamental	Esfera	Total	Direta	Indireta	%
Executivo						
1018	Construção, Reconstrução e Ampliação de Praças, Parques, Jardins e Vias Urbanas					
		Total:	9.273	9.273	0	0
		Fiscal:	9.273	9.273	0	
		Seguridade:	0	0	0	
1019	Desapropriação de Imóveis para Construção de Obras Públicas					
		Total:	20.000	20.000	0	0
		Fiscal:	20.000	20.000	0	
		Seguridade:	0	0	0	
1020	Pavimentação de Ruas e Construção/ Implantação de Meio - Fios					
		Total:	94.182	94.182	0	1
		Fiscal:	94.182	94.182	0	
		Seguridade:	0	0	0	
1021	Construção, Reconstrução e Ampliação de Casas Populares					
		Total:	20.074	20.074	0	0
		Fiscal:	20.074	20.074	0	
		Seguridade:	0	0	0	
1022	Ampliação do Sistema de Abastecimento D água do Município					
		Total:	361.000	361.000	0	2
		Fiscal:	361.000	361.000	0	
		Seguridade:	0	0	0	
1023	Reforma e/ou Ampliação do Centro Administrativo Municipal					
		Total:	5.000	5.000	0	0
		Fiscal:	5.000	5.000	0	
		Seguridade:	0	0	0	
1024	Construção e/ou ampliação do cemitério público municipal					
		Total:	52.696	52.696	0	0
		Fiscal:	52.696	52.696	0	
		Seguridade:	0	0	0	
1025	Construção de lombadas, rampas e corrimãos					
		Total:	6.000	6.000	0	0
		Fiscal:	6.000	6.000	0	
		Seguridade:	0	0	0	
1027	Aquisição de Veículos, Máquinas Pesadas / Implementos Agrícolas					
		Total:	254.000	254.000	0	1
		Fiscal:	254.000	254.000	0	
		Seguridade:	0	0	0	
1028	Implantação de Energia Solar (Operação de Crédito)					
		Total:	40.000	40.000	0	0
		Fiscal:	40.000	40.000	0	
		Seguridade:	0	0	0	
1029	Construção ou Reforma do Matadouro Público Municipal					
		Total:	1.073	1.073	0	0
		Fiscal:	1.073	1.073	0	
		Seguridade:	0	0	0	
1030	Aquisição e Instalação de Dessanilizador					
		Total:	10.743	10.743	0	0
		Fiscal:	10.743	10.743	0	
		Seguridade:	0	0	0	



Prefeitura Municipal de Quixaba

Secretaria Municipal da Fazenda, Finanças e Tesouraria

Departamento de Contabilidade - Orçamento-Programa de 2021 - R\$ 1,00

Demonstrativo da Despesa por Ação Governamental

451

Código	Descrição da Ação Governamental	Esfera	Total	Direta	Indireta	%
Executivo						
1031	Construção e Perfuração de Poços e Equipamentos					
		Total:	23.000	23.000	0	0
		Fiscal:	23.000	23.000	0	
		Seguridade:	0	0	0	
1032	Construção do centro de beneficiamento da pimenta e aquisição de equipamentos					
		Total:	100.000	100.000	0	1
		Fiscal:	100.000	100.000	0	
		Seguridade:	0	0	0	
1033	Construção, ampliação e reforma de açudes, barreiros e barragens					
		Total:	35.148	35.148	0	0
		Fiscal:	35.148	35.148	0	
		Seguridade:	0	0	0	
1034	Aquisição de Veículos, Máquinas Pesadas / Implementos Agrícolas					
		Total:	57.310	57.310	0	0
		Fiscal:	57.310	57.310	0	
		Seguridade:	0	0	0	
1035	Const. Reconst.Reforma e Ampliação de Unid. Escolares do Ensino Infantil/Creches e Equipamentos					
		Total:	105.000	105.000	0	1
		Fiscal:	105.000	105.000	0	
		Seguridade:	0	0	0	
1036	Aquisição de Veículos					
		Total:	92.145	92.145	0	0
		Fiscal:	92.145	92.145	0	
		Seguridade:	0	0	0	
1037	Const. Reconst.Reforma e Ampliação de Unid. Escolares do Ens.Fundamental e Equipamentos					
		Total:	130.800	130.800	0	1
		Fiscal:	130.800	130.800	0	
		Seguridade:	0	0	0	
1038	Construção, Ampliação e Reforma de Quadra /Ginásio Poliesportivo					
		Total:	43.000	43.000	0	0
		Fiscal:	43.000	43.000	0	
		Seguridade:	0	0	0	
1041	Constr., reforma e ampliação de estradas,roço, passagens molhadas, pontes, mata-burros e bueiros					
		Total:	44.310	44.310	0	0
		Fiscal:	44.310	44.310	0	
		Seguridade:	0	0	0	
1042	Construção de abrigos rodoviários					
		Total:	10.743	10.743	0	0
		Fiscal:	10.743	10.743	0	
		Seguridade:	0	0	0	
1043	Construção e/ou reforma da sede do Conselho Tutelar					
		Total:	7.000	7.000	0	0
		Fiscal:	0	0	0	
		Seguridade:	7.000	7.000	0	
1044	Aquisição de Veículo p/ a Assistência Social					
		Total:	31.534	31.534	0	0
		Fiscal:	0	0	0	
		Seguridade:	31.534	31.534	0	



Código	Descrição da Ação Governamental	Esfera	Total	Direta	Indireta	%
Executivo						
1045	ESTRUTURAÇÃO DA REDE DE SERVIÇOS SOCIOASSISTENCIAIS DE PROTEÇÃO SOCIAL BÁSICA					
		Total:	25.611	25.611	0	0
		Fiscal:	0	0	0	
		Seguridade:	25.611	25.611	0	
1046	Construção de um Portal Turístico/Praça Esportiva e Equipamentos					
		Total:	458.832	458.832	0	2
		Fiscal:	458.832	458.832	0	
		Seguridade:	0	0	0	
1047	Construção do Centro Cultural					
		Total:	10.000	10.000	0	0
		Fiscal:	10.000	10.000	0	
		Seguridade:	0	0	0	
1048	Construção de Estádio de Futebol					
		Total:	73.148	73.148	0	0
		Fiscal:	73.148	73.148	0	
		Seguridade:	0	0	0	
1049	Construção de Ginásio, Quadra Poliesportiva e Aquisição de Equipamentos					
		Total:	482.486	482.486	0	3
		Fiscal:	482.486	482.486	0	
		Seguridade:	0	0	0	
1050	Urbanização do acesso ao Estádio de Futebol					
		Total:	19.148	19.148	0	0
		Fiscal:	19.148	19.148	0	
		Seguridade:	0	0	0	
1051	Obras Emergenciais de Combate as Calamidades Públicas					
		Total:	10.000	10.000	0	0
		Fiscal:	10.000	10.000	0	
		Seguridade:	0	0	0	
1054	Const. Reconst. e Ampl.do Sistema de Esgot.Sanitário/ Saneamento Básico					
		Total:	610.000	610.000	0	3
		Fiscal:	610.000	610.000	0	
		Seguridade:	0	0	0	
1055	Construção do Aterro Sanitário - Resíduos Sólidos					
		Total:	81.000	81.000	0	0
		Fiscal:	81.000	81.000	0	
		Seguridade:	0	0	0	
1056	Mobiliário e Equipamentos - PAR Proinfância					
		Total:	43.535	43.535	0	0
		Fiscal:	43.535	43.535	0	
		Seguridade:	0	0	0	
2002	Manutenção das Atividades do Gabinete do Prefeito					
		Total:	313.416	313.416	0	2
		Fiscal:	267.876	267.876	0	
		Seguridade:	45.540	45.540	0	
2003	Manutenção das Atividades da Junta do Serviço Militar					
		Total:	6.187	6.187	0	0
		Fiscal:	5.703	5.703	0	
		Seguridade:	484	484	0	



Prefeitura Municipal de Quixaba

Secretaria Municipal da Fazenda, Finanças e Tesouraria

Departamento de Contabilidade - Orçamento-Programa de 2021 - R\$ 1,00

Demonstrativo da Despesa por Ação Governamental

453

Código	Descrição da Ação Governamental	Esfera	Total	Direta	Indireta	%
Executivo						
2004	Manutenção das Atividades da Procuradoria Geral do Município					
		Total:	10.662	10.662	0	0
		Fiscal:	9.430	9.430	0	
		Seguridade:	1.232	1.232	0	
2005	Manutenção das Atividades da Controladoria Geral do município					
		Total:	97.150	97.150	0	1
		Fiscal:	81.125	81.125	0	
		Seguridade:	16.025	16.025	0	
2006	Divulgação das Atividades e Atos Administrativos					
		Total:	22.448	22.448	0	0
		Fiscal:	22.448	22.448	0	
		Seguridade:	0	0	0	
2007	Promoção de Eventos Sociais e Religiosos					
		Total:	21.239	21.239	0	0
		Fiscal:	21.239	21.239	0	
		Seguridade:	0	0	0	
2008	Realização de Concurso Público					
		Total:	1.075	1.075	0	0
		Fiscal:	1.075	1.075	0	
		Seguridade:	0	0	0	
2009	Manutenção das Atividades da Secretaria de Administração e Planejamento - SEPLAN					
		Total:	557.790	557.790	0	3
		Fiscal:	488.754	488.754	0	
		Seguridade:	69.036	69.036	0	
2010	Contribuição para a FAMUP, AMVES e outros					
		Total:	20.000	20.000	0	0
		Fiscal:	20.000	20.000	0	
		Seguridade:	0	0	0	
2011	Manutenção do Escritório de Representação na Cidade de Patos - PB					
		Total:	78.000	78.000	0	0
		Fiscal:	78.000	78.000	0	
		Seguridade:	0	0	0	
2012	Manutenção das atividades da Casa dos Conselhos					
		Total:	5.674	5.674	0	0
		Fiscal:	5.674	5.674	0	
		Seguridade:	0	0	0	
2013	Manutenção do Posto Policial					
		Total:	14.500	14.500	0	0
		Fiscal:	14.500	14.500	0	
		Seguridade:	0	0	0	
2014	Manutenção das Atividades da Secretaria da Fazenda, Finanças e Tesouraria					
		Total:	404.775	404.775	0	2
		Fiscal:	364.775	364.775	0	
		Seguridade:	40.000	40.000	0	
2015	Contribuição para o PASEP.					
		Total:	130.000	130.000	0	1
		Fiscal:	130.000	130.000	0	
		Seguridade:	0	0	0	



Código	Descrição da Ação Governamental	Esfera	Total	Direta	Indireta	%
Executivo						
2016	Causas Trabalhistas/ Precatórios Judiciais					
		Total:	120.000	120.000	0	1
		Fiscal:	120.000	120.000	0	
		Seguridade:	0	0	0	
2017	Manutenção das Atividades dos Conselhos de Saúde					
		Total:	11.684	11.684	0	0
		Fiscal:	0	0	0	
		Seguridade:	11.684	11.684	0	
2018	Manutenção das Atividades da Secretaria de Saúde					
		Total:	233.742	233.742	0	1
		Fiscal:	0	0	0	
		Seguridade:	233.742	233.742	0	
2025	Gestão e Manutenção do Bloco da Vigilância em Saúde (Vigilância Epidemiológica)					
		Total:	266.306	266.306	0	1
		Fiscal:	0	0	0	
		Seguridade:	266.306	266.306	0	
2028	Central de Abastecimento do Programa da Assistência Farmacêutica					
		Total:	134.578	134.578	0	1
		Fiscal:	0	0	0	
		Seguridade:	134.578	134.578	0	
2031	Gestão e Manutenção da Atenção Básica					
		Total:	2.641.870	2.641.870	0	14
		Fiscal:	0	0	0	
		Seguridade:	2.641.870	2.641.870	0	
2032	Manutenção das Atividades dos Programas Básicos de Saúde					
		Total:	111.158	111.158	0	1
		Fiscal:	0	0	0	
		Seguridade:	111.158	111.158	0	
2034	Gestão e Manutenção da Média e Alta Complexidade					
		Total:	422.080	422.080	0	2
		Fiscal:	0	0	0	
		Seguridade:	422.080	422.080	0	
2042	Manutenção dos Serviços da Limpeza Pública					
		Total:	72.643	72.643	0	0
		Fiscal:	71.697	71.697	0	
		Seguridade:	946	946	0	
2043	Manutenção das Atividades da Secretaria de Infra-Estrutura e Urbanismo					
		Total:	492.226	492.226	0	3
		Fiscal:	453.704	453.704	0	
		Seguridade:	38.522	38.522	0	
2044	Manutenção dos Serviços da Iluminação Pública					
		Total:	105.000	105.000	0	1
		Fiscal:	105.000	105.000	0	
		Seguridade:	0	0	0	
2045	Manutenção das Atividades da Repetidora de TV do município.					
		Total:	4.790	4.790	0	0
		Fiscal:	4.790	4.790	0	
		Seguridade:	0	0	0	



Prefeitura Municipal de Quixaba

Secretaria Municipal da Fazenda, Finanças e Tesouraria

Departamento de Contabilidade - Orçamento-Programa de 2021 - R\$ 1,00

Demonstrativo da Despesa por Ação Governamental

455

Código	Descrição da Ação Governamental	Esfera	Total	Direta	Indireta	%
Executivo						
2046	Revitalização das Praças e Jardins (Arborização)					
		Total:	16.011	16.011	0	0
		Fiscal:	16.011	16.011	0	
		Seguridade:	0	0	0	
2047	Manutenção do Aterro Sanitário Simplificado					
		Total:	19.000	19.000	0	0
		Fiscal:	19.000	19.000	0	
		Seguridade:	0	0	0	
2048	Manutenção do Cemitério Público Municipal					
		Total:	12.000	12.000	0	0
		Fiscal:	12.000	12.000	0	
		Seguridade:	0	0	0	
2049	Manut. das Ativ. da Secr. Mun.de Agric., Desenv. Econômico					
		Total:	197.104	197.104	0	1
		Fiscal:	178.272	178.272	0	
		Seguridade:	18.832	18.832	0	
2050	Assistência a pequenos e médios produtores rurais					
		Total:	14.000	14.000	0	0
		Fiscal:	14.000	14.000	0	
		Seguridade:	0	0	0	
2051	Manutenção e recuperação de poços					
		Total:	10.500	10.500	0	0
		Fiscal:	10.500	10.500	0	
		Seguridade:	0	0	0	
2052	Manutenção do Programa Seguro Safra					
		Total:	8.000	8.000	0	0
		Fiscal:	8.000	8.000	0	
		Seguridade:	0	0	0	
2053	Manutenção do programa de beneficiamento da pimenta					
		Total:	4.359	4.359	0	0
		Fiscal:	4.359	4.359	0	
		Seguridade:	0	0	0	
2054	Manutenção dos carros-pipa deste município					
		Total:	55.000	55.000	0	0
		Fiscal:	55.000	55.000	0	
		Seguridade:	0	0	0	
2055	Manutenção das Atividades do Meio Ambiente					
		Total:	12.298	12.298	0	0
		Fiscal:	11.583	11.583	0	
		Seguridade:	715	715	0	
2056	Manutenção do Programa de corte de terra de agricultores deste município					
		Total:	42.500	42.500	0	0
		Fiscal:	42.500	42.500	0	
		Seguridade:	0	0	0	
2057	Manutenção das atividades da EMATER e USAV neste município					
		Total:	9.292	9.292	0	0
		Fiscal:	9.292	9.292	0	
		Seguridade:	0	0	0	



Prefeitura Municipal de Quixaba

Secretaria Municipal da Fazenda, Finanças e Tesouraria

Departamento de Contabilidade - Orçamento-Programa de 2021 - R\$ 1,00

Demonstrativo da Despesa por Ação Governamental

456

Código	Descrição da Ação Governamental	Esfera	Total	Direta	Indireta	%
Executivo						
2058	Manutenção dos veículos e máquinas do PAC					
		Total:	94.722	94.722	0	1
		Fiscal:	94.722	94.722	0	
		Seguridade:	0	0	0	
2059	Manutenção do Programa de Merenda Escolar -PNAE FUNDAMENTAL					
		Total:	65.000	65.000	0	0
		Fiscal:	65.000	65.000	0	
		Seguridade:	0	0	0	
2060	Manutenção do Fundo para o Desenvolvimento do Ensino Fundamental - FUNDEB -70% Magistério					
		Total:	908.364	908.364	0	5
		Fiscal:	752.381	752.381	0	
		Seguridade:	155.983	155.983	0	
2061	Manutenção das Atividades da Secretaria de Educação					
		Total:	16.751	16.751	0	0
		Fiscal:	15.959	15.959	0	
		Seguridade:	792	792	0	
2062	Manutenção do Transporte Escolar -PNATE					
		Total:	26.685	26.685	0	0
		Fiscal:	22.725	22.725	0	
		Seguridade:	3.960	3.960	0	
2063	Manutenção das Atividades do Ensino Fundamental - MDE					
		Total:	1.037.074	1.037.074	0	6
		Fiscal:	893.304	893.304	0	
		Seguridade:	143.770	143.770	0	
2064	Manutenção das Atividades das Creches do Município					
		Total:	270.599	270.599	0	1
		Fiscal:	225.862	225.862	0	
		Seguridade:	44.737	44.737	0	
2065	Manutenção das Atividades do FUNDEB 30%					
		Total:	480.201	480.201	0	3
		Fiscal:	436.531	436.531	0	
		Seguridade:	43.670	43.670	0	
2066	Manutenção do PDDE (Programa Dinheiro Direto na Escola)					
		Total:	8.165	8.165	0	0
		Fiscal:	8.165	8.165	0	
		Seguridade:	0	0	0	
2067	Manutenção das atividades da educação infantil (de 01 a 05 anos) - MDE					
		Total:	24.272	24.272	0	0
		Fiscal:	21.917	21.917	0	
		Seguridade:	2.355	2.355	0	
2068	Manutenção das atividades da Educação de Jovens e Adultos (EJA) - MDE					
		Total:	55.578	55.578	0	0
		Fiscal:	47.196	47.196	0	
		Seguridade:	8.382	8.382	0	
2069	Manutenção dos Programas Básicos do FNDE.					
		Total:	38.160	38.160	0	0
		Fiscal:	36.532	36.532	0	
		Seguridade:	1.628	1.628	0	



Código	Descrição da Ação Governamental	Esfera	Total	Direta	Indireta	%
Executivo						
2070	Manutenção das atividades da educação infantil (de 01 a 05 anos) - FUNDEB 30%					
		Total:	15.311	15.311	0	0
		Fiscal:	14.630	14.630	0	
		Seguridade:	681	681	0	
2071	Manutenção das atividades da educação infantil (de 01 a 05 anos) - FUNDEB 70%					
		Total:	249.136	249.136	0	1
		Fiscal:	204.300	204.300	0	
		Seguridade:	44.836	44.836	0	
2072	Ajuda para estudantes universitários					
		Total:	14.500	14.500	0	0
		Fiscal:	14.500	14.500	0	
		Seguridade:	0	0	0	
2073	Ajuda a estudantes do ensino médio					
		Total:	12.500	12.500	0	0
		Fiscal:	12.500	12.500	0	
		Seguridade:	0	0	0	
2074	Manutenção das atividades dos Conselhos Municipais de Educação					
		Total:	2.600	2.600	0	0
		Fiscal:	2.600	2.600	0	
		Seguridade:	0	0	0	
2075	Manutenção do Programa de Merenda Escolar -PNAE CRECHE					
		Total:	26.000	26.000	0	0
		Fiscal:	26.000	26.000	0	
		Seguridade:	0	0	0	
2076	Manutenção do Programa de Merenda Escolar -PNAE PRE-ESCOLA					
		Total:	20.000	20.000	0	0
		Fiscal:	20.000	20.000	0	
		Seguridade:	0	0	0	
2077	Manutenção do Programa de Merenda Escolar -PNAE/ EJA					
		Total:	4.611	4.611	0	0
		Fiscal:	4.611	4.611	0	
		Seguridade:	0	0	0	
2078	Manutenção do Programa de Merenda Escolar -PNAE/ AEE					
		Total:	6.000	6.000	0	0
		Fiscal:	6.000	6.000	0	
		Seguridade:	0	0	0	
2079	Manutenção do Transporte Escolar					
		Total:	130.120	130.120	0	1
		Fiscal:	109.000	109.000	0	
		Seguridade:	21.120	21.120	0	
2080	Manutenção das atividades da Educação de Jovens e Adultos (EJA) - FUNDEB 30%					
		Total:	15.448	15.448	0	0
		Fiscal:	14.766	14.766	0	
		Seguridade:	682	682	0	
2081	Manutenção das atividades da Educação de Jovens e Adultos (EJA) - FUNDEB 70%					
		Total:	34.740	34.740	0	0
		Fiscal:	28.580	28.580	0	
		Seguridade:	6.160	6.160	0	



Prefeitura Municipal de Quixaba

Secretaria Municipal da Fazenda, Finanças e Tesouraria

Departamento de Contabilidade - Orçamento-Programa de 2021 - R\$ 1,00

Demonstrativo da Despesa por Ação Governamental

458

Código	Descrição da Ação Governamental	Esfera	Total	Direta	Indireta	%
Executivo						
2082	Manutenção do Quota Salário Educação-QSE					
		Total:	42.000	42.000	0	0
		Fiscal:	37.600	37.600	0	
		Seguridade:	4.400	4.400	0	
2084	Manutencao das Atividades do Programa de Alimentação Escolar- MAIS EDUCAÇÃO					
		Total:	2.000	2.000	0	0
		Fiscal:	2.000	2.000	0	
		Seguridade:	0	0	0	
2086	Manutenção das Atividades de Educação Especial					
		Total:	7.818	7.818	0	0
		Fiscal:	7.818	7.818	0	
		Seguridade:	0	0	0	
2087	Manutenção das Atividades da Secretaria de Estradas e Rodagens do município					
		Total:	155.858	155.858	0	1
		Fiscal:	134.858	134.858	0	
		Seguridade:	21.000	21.000	0	
2088	Manutenção das Atividades da Secretaria de Desenvolvimento Social					
		Total:	116.373	116.373	0	1
		Fiscal:	0	0	0	
		Seguridade:	116.373	116.373	0	
2089	Implantar e Manter o Programa de Segurança Alimentar					
		Total:	2.665	2.665	0	0
		Fiscal:	0	0	0	
		Seguridade:	2.665	2.665	0	
2090	Manutenção das atividades dos Conselhos da Assistência Social					
		Total:	4.771	4.771	0	0
		Fiscal:	0	0	0	
		Seguridade:	4.771	4.771	0	
2091	Manutenção das Atividades do Conselho Tutelar					
		Total:	153.002	153.002	0	1
		Fiscal:	0	0	0	
		Seguridade:	153.002	153.002	0	
2092	Doações diversas à pessoas carentes- Instituidas em LEI MUNICIPAL					
		Total:	119.652	119.652	0	1
		Fiscal:	0	0	0	
		Seguridade:	119.652	119.652	0	
2093	Manutenção do Bloco da Proteção Social Básica- Componente : SCFV/ PBF					
		Total:	444.211	444.211	0	2
		Fiscal:	0	0	0	
		Seguridade:	444.211	444.211	0	
2095	Manutenção do Bloco da Gestão do Prog.Bolsa Família e do Cadastro Único- IGD BF					
		Total:	80.740	80.740	0	0
		Fiscal:	0	0	0	
		Seguridade:	80.740	80.740	0	
2096	Manutenção do Bloco da Gestão do SUAS					
		Total:	24.517	24.517	0	0
		Fiscal:	0	0	0	
		Seguridade:	24.517	24.517	0	



Código	Descrição da Ação Governamental	Esfera	Total	Direta	Indireta	%
Executivo						
2097	Manutenção dos Conselhos da Assistência Social.					
		Total:	3.200	3.200	0	0
		Fiscal:	0	0	0	
		Seguridade:	3.200	3.200	0	
2098	Manutenção dos Blocos: Proteção Social Básica-PSB , BF e Gestão do SUAS					
		Total:	41.120	41.120	0	0
		Fiscal:	0	0	0	
		Seguridade:	41.120	41.120	0	
2099	Manutenção dos Benefícios Eventuais					
		Total:	11.500	11.500	0	0
		Fiscal:	0	0	0	
		Seguridade:	11.500	11.500	0	
2100	CO-FINANCIAMENTO DOS SERV.,PROG. E PROJ.E BENEFICIOS DO SUAS - REC.-ESTADO					
		Total:	42.500	42.500	0	0
		Fiscal:	0	0	0	
		Seguridade:	42.500	42.500	0	
2101	MANUTENÇÃO DO PROGRAMA PRIMEIRA INFÂNCIA NO SUAS					
		Total:	23.364	23.364	0	0
		Fiscal:	0	0	0	
		Seguridade:	23.364	23.364	0	
2102	Manutenção das Atividades Fundo Municipal dos Direitos da Criança e do Adolescente					
		Total:	15.000	15.000	0	0
		Fiscal:	0	0	0	
		Seguridade:	15.000	15.000	0	
2103	Manutenção das atividades dos Fundo Municipal dos Direitos dos Idosos					
		Total:	30.000	30.000	0	0
		Fiscal:	0	0	0	
		Seguridade:	30.000	30.000	0	
2104	Manutenção das atividades da Secretaria de Comunicação					
		Total:	98.196	98.196	0	1
		Fiscal:	82.928	82.928	0	
		Seguridade:	15.268	15.268	0	
2105	Manutenção das Atividades da Secretaria Municipal de Transporte e Trânsito					
		Total:	70.547	70.547	0	0
		Fiscal:	59.085	59.085	0	
		Seguridade:	11.462	11.462	0	
2106	Manutenção da Copa União de futebol					
		Total:	8.500	8.500	0	0
		Fiscal:	8.500	8.500	0	
		Seguridade:	0	0	0	
2107	Promoção de Eventos Culturais , Turísticos e Religiosos					
		Total:	37.150	37.150	0	0
		Fiscal:	37.150	37.150	0	
		Seguridade:	0	0	0	
2108	Manutenção das Atividades da Secretaria de Cultura, Esportes e Turismo					
		Total:	198.165	198.165	0	1
		Fiscal:	167.651	167.651	0	
		Seguridade:	30.514	30.514	0	



Código	Descrição da Ação Governamental	Esfera	Total	Direta	Indireta	%
Executivo						
2109	Manutenção do Evento QUIXABREGA, do Festival da Pimenta e outros eventos					
		Total:	166.000	166.000	0	1
		Fiscal:	166.000	166.000	0	
		Seguridade:	0	0	0	
2110	Incentivo ao esporte amador					
		Total:	10.478	10.478	0	0
		Fiscal:	10.478	10.478	0	
		Seguridade:	0	0	0	
2111	Manutenção das atividades do campo de futebol					
		Total:	19.000	19.000	0	0
		Fiscal:	19.000	19.000	0	
		Seguridade:	0	0	0	
2112	Manutenção da Praça de Esporte					
		Total:	9.100	9.100	0	0
		Fiscal:	9.100	9.100	0	
		Seguridade:	0	0	0	
2113	Manutenção das Atividades da Defesa Civil					
		Total:	6.039	6.039	0	0
		Fiscal:	6.039	6.039	0	
		Seguridade:	0	0	0	
2116	Serviço de Proteção Social de Calamidade Pública e de Emergência					
		Total:	15.000	15.000	0	0
		Fiscal:	0	0	0	
		Seguridade:	15.000	15.000	0	
2117	Manutenção do Sistema de Esgotamento Sanitário/Saneamento Básico					
		Total:	13.500	13.500	0	0
		Fiscal:	13.500	13.500	0	
		Seguridade:	0	0	0	
2118	Manutenção de Casa de Apoio fora do domicílio					
		Total:	17.500	17.500	0	0
		Fiscal:	0	0	0	
		Seguridade:	17.500	17.500	0	
2119	Centro de Enfrentamento ao COVID-19					
		Total:	720.000	720.000	0	4
		Fiscal:	0	0	0	
		Seguridade:	720.000	720.000	0	
2120	Enfrentamento da Emergência e Calamidade Pública em Saúde					
		Total:	55.734	55.734	0	0
		Fiscal:	0	0	0	
		Seguridade:	55.734	55.734	0	
2121	Gestão e Manutenção do Bloco da Vigilância em Saúde (Vigilância Sanitária)					
		Total:	26.000	26.000	0	0
		Fiscal:	0	0	0	
		Seguridade:	26.000	26.000	0	
9001	Reserva de contingência					
		Total:	148.686	148.686	0	1
		Fiscal:	148.686	148.686	0	
		Seguridade:	0	0	0	
Total do Poder:			17.642.843	17.642.843	0	96
Fiscal:			10.157.499	10.157.499	0	
Seguridade:			7.485.344	7.485.344	0	



Prefeitura Municipal de Quixaba

Secretaria Municipal da Fazenda, Finanças e Tesouraria

Departamento de Contabilidade - Orçamento-Programa de 2021 - R\$ 1,00

Demonstrativo da Despesa por Ação Governamental

461

Código	Descrição da Ação Governamental	Esfera	Total	Direta	Indireta	%
		1 - Fiscal:	10.866.799	10.866.799	0	
		2 - Seguridade:	7.596.833	7.596.833	0	
		3 - Total (1 + 2):	18.463.632	18.463.632	0	
		Intra-Orçamentária:	0	0	0	

SOTERO CONTABILIDADE
PUBLICA EIRELI ME
DIRETORA - JANUSA
CRISTINA GOMES SOTERO
CT CRC/PB 5481

CLAUDIA MACÁRIO LOPES
PREFEITA



Prefeitura Municipal de Quixaba

Secretaria Municipal da Fazenda, Finanças e Tesouraria

Departamento de Contabilidade - Orçamento-Programa de 2021 - R\$ 1,00

Demonstrativo da Despesa por Órgão

Código	Descrição do Órgão	Esfera	Total	Direta	Indireta	%
Legislativo						
01.010	Câmara Municipal					
		Total:	820.789	820.789	0	4
		Fiscal:	709.300	709.300	0	
		Seguridade:	111.489	111.489	0	
		Total do Poder:	820.789	820.789	0	4
		Fiscal:	709.300	709.300	0	
		Seguridade:	111.489	111.489	0	



Prefeitura Municipal de Quixaba

Secretaria Municipal da Fazenda, Finanças e Tesouraria

Departamento de Contabilidade - Orçamento-Programa de 2021 - R\$ 1,00

Demonstrativo da Despesa por Órgão

463

Código	Descrição do Órgão	Esfera	Total	Direta	Indireta	%
Executivo						
02.010	Gabinete do Prefeito					
		Total:	478.216	478.216	0	3
		Fiscal:	414.935	414.935	0	
		Seguridade:	63.281	63.281	0	
02.020	Secretaria de Municipal de Administração e Planejamento					
		Total:	675.964	675.964	0	4
		Fiscal:	606.928	606.928	0	
		Seguridade:	69.036	69.036	0	
02.030	Secretaria Municipal da Fazenda, Finanças e Tesouraria					
		Total:	836.147	836.147	0	5
		Fiscal:	796.147	796.147	0	
		Seguridade:	40.000	40.000	0	
02.040	Secretaria Municipal de Saúde					
		Total:	766.926	766.926	0	4
		Fiscal:	361.000	361.000	0	
		Seguridade:	405.926	405.926	0	
02.041	Fundo Municipal de Saúde					
		Total:	5.077.426	5.077.426	0	27
		Fiscal:	0	0	0	
		Seguridade:	5.077.426	5.077.426	0	
02.050	Secretaria Municipal de Infraestrutura e Urbanismo					
		Total:	1.937.395	1.937.395	0	10
		Fiscal:	1.897.927	1.897.927	0	
		Seguridade:	39.468	39.468	0	
02.060	Secretaria Municipal de Agricultura, Desenvolvimento Econômico e Meio Ambiente					
		Total:	680.049	680.049	0	4
		Fiscal:	660.502	660.502	0	
		Seguridade:	19.547	19.547	0	
02.070	Secretaria Municipal de Educação					
		Total:	3.961.113	3.961.113	0	21
		Fiscal:	3.477.957	3.477.957	0	
		Seguridade:	483.156	483.156	0	
02.080	Secretaria Municipal de Estradas de Rodagens					
		Total:	210.911	210.911	0	1
		Fiscal:	189.911	189.911	0	
		Seguridade:	21.000	21.000	0	
02.090	Secretaria Municipal de Desenvolvimento Social					
		Total:	452.497	452.497	0	2
		Fiscal:	0	0	0	
		Seguridade:	452.497	452.497	0	
02.091	Fundo Municipal de Desenvolvimento Social					
		Total:	711.763	711.763	0	4
		Fiscal:	0	0	0	
		Seguridade:	711.763	711.763	0	
02.092	Fundo Municipal dos Direitos da Criança e do Adolescente					
		Total:	15.000	15.000	0	0
		Fiscal:	0	0	0	
		Seguridade:	15.000	15.000	0	

**Prefeitura Municipal de Quixaba**

Secretaria Municipal da Fazenda, Finanças e Tesouraria

Departamento de Contabilidade - Orçamento-Programa de 2021 - R\$ 1,00

Demonstrativo da Despesa por Órgão

464

Código	Descrição do Órgão	Esfera	Total	Direta	Indireta	%
Executivo						
02.093	Fundo Municipal dos Direitos dos Idosos					
		Total:	30.000	30.000	0	0
		Fiscal:	0	0	0	
		Seguridade:	30.000	30.000	0	
02.100	Secretaria Municipal de Comunicação					
		Total:	98.196	98.196	0	1
		Fiscal:	82.928	82.928	0	
		Seguridade:	15.268	15.268	0	
02.110	Secretaria Municipal de Transporte e Trânsito					
		Total:	70.547	70.547	0	0
		Fiscal:	59.085	59.085	0	
		Seguridade:	11.462	11.462	0	
02.120	Secretaria de Cultura, Turismo, Esporte e Laser					
		Total:	1.492.007	1.492.007	0	8
		Fiscal:	1.461.493	1.461.493	0	
		Seguridade:	30.514	30.514	0	
02.140	Reserva de Contingência					
		Total:	148.686	148.686	0	1
		Fiscal:	148.686	148.686	0	
		Seguridade:	0	0	0	
		Total do Poder:	17.642.843	17.642.843	0	96
		Fiscal:	10.157.499	10.157.499	0	
		Seguridade:	7.485.344	7.485.344	0	
		1 - Fiscal:	10.866.799	10.866.799	0	
		2 - Seguridade:	7.596.833	7.596.833	0	
		3 - Total (1 + 2):	18.463.632	18.463.632	0	
		Intra-Orçamentária:	0	0	0	

SOTERO CONTABILIDADE
PUBLICA EIRELI ME
DIRETORA - JANUSA
CRISTINA GOMES SOTERO
CT CRC/PB 5481

CLAUDIA MACÁRIO LOPES
PREFEITA



Prefeitura Municipal de Quixaba

Secretaria Municipal da Fazenda, Finanças e Tesouraria

Departamento de Contabilidade - Orçamento-Programa de 2021 - R\$ 1,00

Demonstrativo da Despesa por SubElemento de Despesa

Código	Descrição do SubElemento de Despesa	Esfera	Total	Direta	Indireta	%
Legislativo						
099	SEM APLICAÇÃO					
		Total:	820.789	820.789	0	4
		Fiscal:	709.300	709.300	0	
		Seguridade:	111.489	111.489	0	
		Total do Poder:	820.789	820.789	0	4
		Fiscal:	709.300	709.300	0	
		Seguridade:	111.489	111.489	0	



Código	Descrição do SubElemento de Despesa	Esfera	Total	Direta	Indireta	%
Executivo						
099	SEM APLICAÇÃO					
		Total:	17.642.843	17.642.843	0	96
		Fiscal:	10.157.499	10.157.499	0	
		Seguridade:	7.485.344	7.485.344	0	
		Total do Poder:	17.642.843	17.642.843	0	96
		Fiscal:	10.157.499	10.157.499	0	
		Seguridade:	7.485.344	7.485.344	0	
		1 - Fiscal:	10.866.799	10.866.799	0	
		2 - Seguridade:	7.596.833	7.596.833	0	
		3 - Total (1 + 2):	18.463.632	18.463.632	0	
		Intra-Orçamentária:	0	0	0	

SOTERO CONTABILIDADE
PUBLICA EIRELI ME
DIRETORA -JANUSA
CRISTINA GOMES SOTERO
CT CRC/PB 5481

CLAUDIA MACÁRIO LOPES
PREFEITA



Prefeitura Municipal de Quixaba

Secretaria Municipal da Fazenda, Finanças e Tesouraria

Departamento de Contabilidade - Orçamento-Programa de 2021 - R\$ 1,00

Demonstrativo da Despesa por Fonte de Recurso

Código	Descrição da Fonte de Recurso	Esfera	Total	Direta	Indireta	%
Legislativo						
1001	Recursos Ordinários					
		Total:	820.789	820.789	0	4
		Fiscal:	709.300	709.300	0	
		Seguridade:	111.489	111.489	0	
		Total do Poder:	820.789	820.789	0	4
		Fiscal:	709.300	709.300	0	
		Seguridade:	111.489	111.489	0	



Código	Descrição da Fonte de Recurso	Esfera	Total	Direta	Indireta	%
Executivo						
1001	Recursos Ordinários					
		Total:	5.419.986	5.419.986	0	29
		Fiscal:	3.979.563	3.979.563	0	
		Seguridade:	1.440.423	1.440.423	0	
1111	Receitas de Impostos e de Transferência de Impostos - Educação *					
		Total:	1.443.123	1.443.123	0	8
		Fiscal:	1.243.879	1.243.879	0	
		Seguridade:	199.244	199.244	0	
1112	Transferências do FUNDEB 60%					
		Total:	1.127.000	1.127.000	0	6
		Fiscal:	920.021	920.021	0	
		Seguridade:	206.979	206.979	0	
1113	Transferências do FUNDEB 40%					
		Total:	483.000	483.000	0	3
		Fiscal:	437.967	437.967	0	
		Seguridade:	45.033	45.033	0	
1114	Transferências do FUNDEB 60% – Complementação da União					
		Total:	65.240	65.240	0	0
		Fiscal:	65.240	65.240	0	
		Seguridade:	0	0	0	
1115	Transferências do FUNDEB 40% – Complementação da União					
		Total:	27.960	27.960	0	0
		Fiscal:	27.960	27.960	0	
		Seguridade:	0	0	0	
1120	Transferência do Salário-Educação					
		Total:	42.000	42.000	0	0
		Fiscal:	37.600	37.600	0	
		Seguridade:	4.400	4.400	0	
1121	Transferências de Recursos do FNDE Referentes ao Programa Dinheiro Direto na Escola (PDDE)					
		Total:	5.165	5.165	0	0
		Fiscal:	5.165	5.165	0	
		Seguridade:	0	0	0	
1122	Transferências de Recursos do FNDE Referentes ao Programa Nacional de Alimentação Escolar (PNAE)					
		Total:	41.000	41.000	0	0
		Fiscal:	41.000	41.000	0	
		Seguridade:	0	0	0	
1123	Transferências de Recursos do FNDE Referentes ao Programa Nacional de Apoio ao Transporte Escolar (P					
		Total:	26.685	26.685	0	0
		Fiscal:	22.725	22.725	0	
		Seguridade:	3.960	3.960	0	
1124	Outras Transferências de Recursos do FNDE					
		Total:	245.028	245.028	0	1
		Fiscal:	243.400	243.400	0	
		Seguridade:	1.628	1.628	0	
1125	Transferências de Convênios - Educação					
		Total:	266.835	266.835	0	1
		Fiscal:	245.715	245.715	0	
		Seguridade:	21.120	21.120	0	



Código	Descrição da Fonte de Recurso	Esfera	Total	Direta	Indireta	%
Executivo						
1150	Receitas de Impostos e de Transferência de Impostos - Educação - Remuneração de Depósitos Bancários					
		Total:	500	500	0	0
		Fiscal:	500	500	0	
		Seguridade:	0	0	0	
1190	Outros Recursos Destinados à Educação					
		Total:	31.715	31.715	0	0
		Fiscal:	31.715	31.715	0	
		Seguridade:	0	0	0	
1211	Receitas de Impostos e de Transferência de Impostos - Saúde *					
		Total:	2.372.854	2.372.854	0	13
		Fiscal:	0	0	0	
		Seguridade:	2.372.854	2.372.854	0	
1213	Transferências Fundo a Fundo de Recursos do SUS provenientes do Governo Estadual					
		Total:	32.000	32.000	0	0
		Fiscal:	31.000	31.000	0	
		Seguridade:	1.000	1.000	0	
1214	Transferências Fundo a Fundo de Recursos do SUS provenientes do Governo Federal - Bloco de Custeio d					
		Total:	2.030.118	2.030.118	0	11
		Fiscal:	0	0	0	
		Seguridade:	2.030.118	2.030.118	0	
1215	Transferências Fundo a Fundo de Recursos do SUS provenientes do Governo Federal - Bloco de Investime					
		Total:	629.454	629.454	0	3
		Fiscal:	0	0	0	
		Seguridade:	629.454	629.454	0	
1220	Transferências de Convênios destinadas à Saúde					
		Total:	44.500	44.500	0	0
		Fiscal:	0	0	0	
		Seguridade:	44.500	44.500	0	
1250	Receita de Impostos e de Transferência de Impostos - Saúde - Remuneração de Depósitos Bancários					
		Total:	500	500	0	0
		Fiscal:	0	0	0	
		Seguridade:	500	500	0	
1290	Outros Recursos Destinados à Saúde					
		Total:	337.000	337.000	0	2
		Fiscal:	325.000	325.000	0	
		Seguridade:	12.000	12.000	0	
1311	Transferência de Recursos do Fundo Nacional de Assistência Social - FNAS					
		Total:	376.597	376.597	0	2
		Fiscal:	0	0	0	
		Seguridade:	376.597	376.597	0	
1312	Transferências de Convênios - Assistência Social					
		Total:	63.534	63.534	0	0
		Fiscal:	0	0	0	
		Seguridade:	63.534	63.534	0	
1390	Outros Recursos Destinados à Assistência Social					
		Total:	22.000	22.000	0	0
		Fiscal:	0	0	0	
		Seguridade:	22.000	22.000	0	

**Prefeitura Municipal de Quixaba**

Secretaria Municipal da Fazenda, Finanças e Tesouraria

Departamento de Contabilidade - Orçamento-Programa de 2021 - R\$ 1,00

Demonstrativo da Despesa por Fonte de Recurso

470

Código	Descrição da Fonte de Recurso	Esfera	Total	Direta	Indireta	%
Executivo						
1510	Outras Transferências de Convênios ou Contratos de Repasse da União					
		Total:	2.088.344	2.088.344	0	11
		Fiscal:	2.088.344	2.088.344	0	
		Seguridade:	0	0	0	
1520	Outras Transferências de Convênios ou Contratos de Repasse dos Estados					
		Total:	270.295	270.295	0	1
		Fiscal:	270.295	270.295	0	
		Seguridade:	0	0	0	
1610	Recursos da CIDE					
		Total:	6.510	6.510	0	0
		Fiscal:	6.510	6.510	0	
		Seguridade:	0	0	0	
1620	Contribuição para o custeio dos serviços de iluminação pública - COSIP					
		Total:	29.400	29.400	0	0
		Fiscal:	29.400	29.400	0	
		Seguridade:	0	0	0	
1920	Recursos de Operações de Crédito					
		Total:	40.000	40.000	0	0
		Fiscal:	40.000	40.000	0	
		Seguridade:	0	0	0	
1930	Recursos de Alienação de Bens/Ativos					
		Total:	74.500	74.500	0	0
		Fiscal:	64.500	64.500	0	
		Seguridade:	10.000	10.000	0	
Total do Poder:			17.642.843	17.642.843	0	96
Fiscal:			10.157.499	10.157.499	0	
Seguridade:			7.485.344	7.485.344	0	
1 - Fiscal:			10.866.799	10.866.799	0	
2 - Seguridade:			7.596.833	7.596.833	0	
3 - Total (1 + 2):			18.463.632	18.463.632	0	
Intra-Orçamentária:			0	0	0	

SOTERO CONTABILIDADE
PUBLICA EIRELI ME
DIRETORA -JANUSA
CRISTINA GOMES SOTERO
CT CRC/PB 5481

CLAUDIA MACÁRIO LOPES
PREFEITA



Prefeitura Municipal de Quixaba

Secretaria Municipal da Fazenda, Finanças e Tesouraria

Departamento de Contabilidade - Orçamento-Programa de 2021 - R\$ 1,00

Demonstrativo da Despesa por Órgão e Unidade Orçamentária

471

Código	Descrição	Esfera	Total	Direta	Indireta	%
01	Câmara Municipal de Quixaba					
01.010	Câmara Municipal					
		Total:	820.789	820.789	0	4
		Fiscal:	709.300	709.300	0	
		Seguridade:	111.489	111.489	0	



Prefeitura Municipal de Quixaba

Secretaria Municipal da Fazenda, Finanças e Tesouraria

Departamento de Contabilidade - Orçamento-Programa de 2021 - R\$ 1,00

Demonstrativo da Despesa por Órgão e Unidade Orçamentária

472

Código	Descrição	Esfera	Total	Direta	Indireta	%
02	Prefeitura Municipal de Quixaba					
02.010	Gabinete do Prefeito					
		Total:	478.216	478.216	0	3
		Fiscal:	414.935	414.935	0	
		Seguridade:	63.281	63.281	0	
02.020	Secretaria Municipal de Administração e Planejamento					
		Total:	675.964	675.964	0	4
		Fiscal:	606.928	606.928	0	
		Seguridade:	69.036	69.036	0	
02.030	Secretaria Municipal da Fazenda, Finanças e Tesouraria					
		Total:	836.147	836.147	0	5
		Fiscal:	796.147	796.147	0	
		Seguridade:	40.000	40.000	0	
02.040	Secretaria Municipal de Saúde					
		Total:	766.926	766.926	0	4
		Fiscal:	361.000	361.000	0	
		Seguridade:	405.926	405.926	0	
02.041	Fundo Municipal de Saúde					
		Total:	5.077.426	5.077.426	0	27
		Fiscal:	0	0	0	
		Seguridade:	5.077.426	5.077.426	0	
02.050	Secretaria Municipal de Infraestrutura e Urbanismo					
		Total:	1.937.395	1.937.395	0	10
		Fiscal:	1.897.927	1.897.927	0	
		Seguridade:	39.468	39.468	0	
02.060	Secretaria Municipal de Agricultura, Desenvolvimento Econômico e Meio Ambiente					
		Total:	680.049	680.049	0	4
		Fiscal:	660.502	660.502	0	
		Seguridade:	19.547	19.547	0	
02.070	Secretaria Municipal de Educação					
		Total:	3.961.113	3.961.113	0	21
		Fiscal:	3.477.957	3.477.957	0	
		Seguridade:	483.156	483.156	0	
02.080	Secretaria Municipal de Estradas de Rodagens					
		Total:	210.911	210.911	0	1
		Fiscal:	189.911	189.911	0	
		Seguridade:	21.000	21.000	0	
02.090	Secretaria Municipal de Desenvolvimento Social					
		Total:	452.497	452.497	0	2
		Fiscal:	0	0	0	
		Seguridade:	452.497	452.497	0	
02.091	Fundo Municipal de Desenvolvimento Social					
		Total:	711.763	711.763	0	4
		Fiscal:	0	0	0	
		Seguridade:	711.763	711.763	0	
02.092	Fundo Municipal dos Direitos da Criança e do Adolescente					
		Total:	15.000	15.000	0	0
		Fiscal:	0	0	0	
		Seguridade:	15.000	15.000	0	

**Prefeitura Municipal de Quixaba**

Secretaria Municipal da Fazenda, Finanças e Tesouraria

Departamento de Contabilidade - Orçamento-Programa de 2021 - R\$ 1,00

Demonstrativo da Despesa por Órgão e Unidade Orçamentária

473

Código	Descrição	Esfera	Total	Direta	Indireta	%
02	Prefeitura Municipal de Quixaba					
02.093	Fundo Municipal dos Direitos dos Idosos					
		Total:	30.000	30.000	0	0
		Fiscal:	0	0	0	
		Seguridade:	30.000	30.000	0	
02.100	Secretaria Municipal de Comunicação					
		Total:	98.196	98.196	0	1
		Fiscal:	82.928	82.928	0	
		Seguridade:	15.268	15.268	0	
02.110	Secretaria Municipal de Transporte e Trânsito					
		Total:	70.547	70.547	0	0
		Fiscal:	59.085	59.085	0	
		Seguridade:	11.462	11.462	0	
02.120	Secretaria de Cultura, Turismo, Esporte e Laser					
		Total:	1.492.007	1.492.007	0	8
		Fiscal:	1.461.493	1.461.493	0	
		Seguridade:	30.514	30.514	0	
02.140	Reserva de Contingência					
		Total:	148.686	148.686	0	1
		Fiscal:	148.686	148.686	0	
		Seguridade:	0	0	0	
		1 - Fiscal:	10.866.799	10.866.799	0	
		2 - Seguridade:	7.596.833	7.596.833	0	
		3 - Total (1 + 2):	18.463.632	18.463.632	0	
		Intra-Orçamentária:	0	0	0	

SOTERO CONTABILIDADE
PUBLICA EIRELI ME
DIRETORA -JANUSA
CRISTINA GOMES SOTERO
CT CRC/PB 5481

CLAUDIA MACÁRIO LOPES
PREFEITA



Prefeitura Municipal de Quixaba

Secretaria Municipal da Fazenda, Finanças e Tesouraria

Departamento de Contabilidade - Orçamento-Programa de 2021 - R\$ 1,00

Demonstrativo da Evolução das Receitas Previstas nos Últimos 03 Exercícios

474

Cód. Receita	Descrição da Receita	2018	2019	2020	2021	
1.0.0.0.0.0.0.00	Receita Correntes					
	Total:	71.183.984	19.089.092	19.167.552	15.942.481	16.984.859
	Direta:	71.183.984	19.089.092	19.167.552	15.942.481	16.984.859
	Indireta:					
1.1.0.0.0.0.0.0.00	Receita Tributária					
	Total:	1.470.460	419.400	461.000	295.340	294.720
	Direta:	1.470.460	419.400	461.000	295.340	294.720
	Indireta:					
1.1.1.0.0.0.0.0.00	IMPOSTOS					
	Total:	1.376.820	355.000	450.000	283.100	288.720
	Direta:	1.376.820	355.000	450.000	283.100	288.720
	Indireta:					
1.1.1.2.0.0.0.0.0.00	IMPOSTO SOBRE O PATRIMONIO E A RENDA					
	Total:	165.000	165.000			
	Direta:	165.000	165.000			
	Indireta:					
1.1.1.2.02.0.0.0.0.0.00	Imposto sobre a Propriedade Predial e Territorial Urbana - IPTU					
	Total:	15.000	15.000			
	Direta:	15.000	15.000			
	Indireta:					
1.1.1.2.04.0.0.0.0.0.00	Imposto sobre a Renda e Proventos de Qualquer Natureza					
	Total:	140.000	140.000			
	Direta:	140.000	140.000			
	Indireta:					
1.1.1.2.04.3.0.0.0.0.0.00	Retidos nas Fontes					
	Total:	140.000	140.000			
	Direta:	140.000	140.000			
	Indireta:					
1.1.1.2.08.0.0.0.0.0.0.00	Imposto s/Transmissão Inter Vivos de B.Imóveis e Direitos Reais s/Imóveis-ITBI					
	Total:	10.000	10.000			
	Direta:	10.000	10.000			
	Indireta:					
1.1.1.3.0.0.0.0.0.0.00	Impostos sobre a Produção e a Circulação					
	Total:	772.500	190.000	220.000	174.500	188.000
	Direta:	772.500	190.000	220.000	174.500	188.000
	Indireta:					
1.1.1.3.03.0.0.0.0.0.0.00	Imposto sobre a Renda - Retido na Fonte					
	Total:	582.500		220.000	174.500	188.000
	Direta:	582.500		220.000	174.500	188.000
	Indireta:					
1.1.1.3.03.1.1.0.0.0.0.0.0.00	Imposto sobre a Renda - Retido na Fonte - Trabalho – Principal					
	Total:	582.500		220.000	174.500	188.000
	Direta:	582.500		220.000	174.500	188.000
	Indireta:					
1.1.1.3.05.0.0.0.0.0.0.00	Imposto Sobre Serviços de Quaquer Natureza - ISS					
	Total:	190.000	190.000			
	Direta:	190.000	190.000			
	Indireta:					



Prefeitura Municipal de Quixaba

Secretaria Municipal da Fazenda, Finanças e Tesouraria

Departamento de Contabilidade - Orçamento-Programa de 2021 - R\$ 1,00

Demonstrativo da Evolução das Receitas Previstas nos Últimos 03 Exercícios

475

Cód. Receita	Descrição da Receita	2018	2019	2020	2021	
1.1.1.8.00.0.0.00	Impostos Específicos de Estados, DF e Municípios					
	Total:	439.320	230.000	108.600	100.720	
	Direta:	439.320	230.000	108.600	100.720	
	Indireta:					
1.1.1.8.01.0.0.00	Impostos sobre o Patrimônio para Estados/DF/Municípios					
	Total:	44.420	20.000	20.800	3.620	
	Direta:	44.420	20.000	20.800	3.620	
	Indireta:					
1.1.1.8.01.1.1.00	Imposto sobre a Propriedade Predial e Territorial Urbana – Principal					
	Total:	23.500	10.000	10.400	3.100	
	Direta:	23.500	10.000	10.400	3.100	
	Indireta:					
1.1.1.8.01.4.1.00	Imposto sobre Transmissão “Inter Vivos” de Bens Imóveis e de Direitos Reais sobre Imóveis – Principal					
	Total:	20.920	10.000	10.400	520	
	Direta:	20.920	10.000	10.400	520	
	Indireta:					
1.1.1.8.02.0.0.00	Impostos sobre a Produção, Circulação de Mercadorias e Serviços					
	Total:	394.900	210.000	87.800	97.100	
	Direta:	394.900	210.000	87.800	97.100	
	Indireta:					
1.1.1.8.02.3.1.00	Imposto sobre Serviços de Qualquer Natureza – Principal					
	Total:	394.900	210.000	87.800	97.100	
	Direta:	394.900	210.000	87.800	97.100	
	Indireta:					
1.1.2.0.00.0.0.00	Taxas					
	Total:	93.640	64.400	11.000	12.240	6.000
	Direta:	93.640	64.400	11.000	12.240	6.000
	Indireta:					
1.1.2.1.00.0.0.00	Taxas Pelo Exercício do Poder de Polícia					
	Total:	78.640	49.400	11.000	12.240	6.000
	Direta:	78.640	49.400	11.000	12.240	6.000
	Indireta:					
1.1.2.1.01.0.0.00	Taxas de Inspeção, Controle e Fiscalização					
	Total:	29.240	11.000	12.240	6.000	
	Direta:	29.240	11.000	12.240	6.000	
	Indireta:					
1.1.2.1.01.1.1.00	Taxas de licença para funcionamento de estabelecimentos comerciais, industria e					
	Total:	14.000	5.000	6.000	3.000	
	Direta:	14.000	5.000	6.000	3.000	
	Indireta:					
1.1.2.1.01.1.1.01	Outras Taxas pelo Exercício de Poder de Polícia					
	Total:	2.540	1.000	1.040	500	
	Direta:	2.540	1.000	1.040	500	
	Indireta:					
1.1.2.1.01.1.1.02	Outras Taxas Pela Prestação de Serviços					
	Total:	12.700	5.000	5.200	2.500	
	Direta:	12.700	5.000	5.200	2.500	
	Indireta:					



Cód. Receita	Descrição da Receita	2018	2019	2020	2021	
1.1.2.1.25.0.0.00	Taxa de Licença para Funcionamento de Estabelecimentos Comerciais, Indústrias e Prestadoras de Serviços					
	Total:	48.000	48.000			
	Direta:	48.000	48.000			
	Indireta:					
1.1.2.1.99.0.0.00	Outras Taxas pelo Exercício de Poder de Polícia					
	Total:	1.400	1.400			
	Direta:	1.400	1.400			
	Indireta:					
1.1.2.2.00.0.0.00	Taxas Pela Prestação de Serviços					
	Total:	15.000	15.000			
	Direta:	15.000	15.000			
	Indireta:					
1.1.2.2.99.0.0.00	Outras Taxas Pela Prestação de Serviços					
	Total:	15.000	15.000			
	Direta:	15.000	15.000			
	Indireta:					
1.2.0.0.00.0.0.00	Receitas de Contribuicoes					
	Total:	114.400	25.000	10.000	50.000	29.400
	Direta:	114.400	25.000	10.000	50.000	29.400
	Indireta:					
1.2.3.0.00.0.0.00	Contribuição para o Custeio do Serviço de Iluminação Pública					
	Total:	25.000	25.000			
	Direta:	25.000	25.000			
	Indireta:					
1.2.4.0.00.0.0.00	Contribuição para o Custeio do Serviço de Iluminação Pública					
	Total:	89.400		10.000	50.000	29.400
	Direta:	89.400		10.000	50.000	29.400
	Indireta:					
1.2.4.0.00.1.1.00	Contribuição para o Custeio do Serviço de Iluminação Pública – Principal					
	Total:	89.400		10.000	50.000	29.400
	Direta:	89.400		10.000	50.000	29.400
	Indireta:					
1.3.0.0.00.0.0.00	RECEITA PATRIMONIAL					
	Total:	412.641	190.340	113.850	67.558	40.893
	Direta:	412.641	190.340	113.850	67.558	40.893
	Indireta:					
1.3.1.0.00.0.0.00	Receitas Imobiliarias					
	Total:	600	300	300		
	Direta:	600	300	300		
	Indireta:					
1.3.1.0.01.0.0.00	Receita de Aluguéis					
	Total:	300	300			
	Direta:	300	300			
	Indireta:					
1.3.1.0.01.1.1.00	Aluguéis e Arrendamentos – Principal					
	Total:	300		300		
	Direta:	300		300		
	Indireta:					



Cód. Receita	Descrição da Receita	2018	2019	2020	2021
1.3.2.0.00.0.0.00	Receita de Valores Mobiliários				
	Total:	362.701	89.250	57.558	35.893
	Direta:	362.701	89.250	57.558	35.893
	Indireta:				
1.3.2.1.00.0.0.00	Juros e Correções Monetárias				
	Total:	182.701	89.250	57.558	35.893
	Direta:	182.701	89.250	57.558	35.893
	Indireta:				
1.3.2.1.00.1.1.00	Remuneração de Depósitos Bancários – Principal				
	Total:	95.660	45.000	30.000	20.660
	Direta:	95.660	45.000	30.000	20.660
	Indireta:				
1.3.2.1.00.1.1.01	Remuneração de Depósitos Bancários-EDUCAÇÃO -MDE				
	Total:	2.540	1.000	1.040	500
	Direta:	2.540	1.000	1.040	500
	Indireta:				
1.3.2.1.00.1.1.02	Remuneração de Depósitos Bancários – FUNDEB				
	Total:	2.040	1.000	1.040	
	Direta:	2.040	1.000	1.040	
	Indireta:				
1.3.2.1.00.1.1.03	Remuneração de Depósitos Bancários -FUNDEB COMPLEMENTAÇÃO				
	Total:	2.040	1.000	1.040	
	Direta:	2.040	1.000	1.040	
	Indireta:				
1.3.2.1.00.1.1.04	Remuneração de Depósitos Bancários – QSE				
	Total:	23.268	9.200	9.568	4.500
	Direta:	23.268	9.200	9.568	4.500
	Indireta:				
1.3.2.1.00.1.1.06	Remuneração de Depósitos Bancários – FNDE				
	Total:	3.000	1.000	1.000	1.000
	Direta:	3.000	1.000	1.000	1.000
	Indireta:				
1.3.2.1.00.1.1.07	Remuneração de Depósitos Bancários-EDUCACAO/ESTADO				
	Total:	2.500	1.000	1.000	500
	Direta:	2.500	1.000	1.000	500
	Indireta:				
1.3.2.1.00.1.1.08	Remuneração de Depósitos Bancários – SAUDE/PROPRIO				
	Total:	2.540	1.000	1.040	500
	Direta:	2.540	1.000	1.040	500
	Indireta:				
1.3.2.1.00.1.1.09	Remuneração de Depósitos Bancários-EDUCAÇÃO/FEDERAL				
	Total:	2.540	1.000	1.040	500
	Direta:	2.540	1.000	1.040	500
	Indireta:				
1.3.2.1.00.1.1.10	Remuneração de Depósitos Bancários-BLOCO CUSTEIO				
	Total:	2.540	1.000	1.040	500
	Direta:	2.540	1.000	1.040	500
	Indireta:				



Prefeitura Municipal de Quixaba

Secretaria Municipal da Fazenda, Finanças e Tesouraria

Departamento de Contabilidade - Orçamento-Programa de 2021 - R\$ 1,00

Demonstrativo da Evolução das Receitas Previstas nos Últimos 03 Exercícios

478

Cód. Receita	Descrição da Receita	2018	2019	2020	2021	
1.3.2.1.00.1.1.11	Remuneração de Depósitos Bancários –BLOCO INVESTIMENTO					
	Total:	2.540	1.000	1.040	500	
	Direta:	2.540	1.000	1.040	500	
	Indireta:					
1.3.2.1.00.1.1.12	Remuneração de Depósitos Bancários – SAUDE/ESTADO					
	Total:	2.540	1.000	1.040	500	
	Direta:	2.540	1.000	1.040	500	
	Indireta:					
1.3.2.1.00.1.1.13	Remuneração de Depósitos Bancários –SAUDE/FEDERAL					
	Total:	8.083	6.050	1.000	1.033	
	Direta:	8.083	6.050	1.000	1.033	
	Indireta:					
1.3.2.1.00.1.1.14	Remuneração de Depósitos Bancários – FNAS					
	Total:	3.050	1.000	1.550	500	
	Direta:	3.050	1.000	1.550	500	
	Indireta:					
1.3.2.1.00.1.1.15	Remuneração de Depósitos Bancários – ASSISTENCIA/ESTADO					
	Total:	2.540	1.000	1.040	500	
	Direta:	2.540	1.000	1.040	500	
	Indireta:					
1.3.2.1.00.1.1.16	Remuneração de Depósitos Bancários – ASSISTENCIA /FEDERAL					
	Total:	2.540	1.000	1.040	500	
	Direta:	2.540	1.000	1.040	500	
	Indireta:					
1.3.2.1.00.1.1.17	Remuneração de Depósitos Bancários – OUTROS/UNIAO					
	Total:	20.200	15.000	2.000	3.200	
	Direta:	20.200	15.000	2.000	3.200	
	Indireta:					
1.3.2.1.00.1.1.18	Remuneração de Depósitos Bancários-OUTROS/ESTADO					
	Total:	2.540	1.000	1.040	500	
	Direta:	2.540	1.000	1.040	500	
	Indireta:					
1.3.2.5.00.0.0.00	Remuneração de Depósitos Bancários					
	Total:	180.000	180.000			
	Direta:	180.000	180.000			
	Indireta:					
1.3.2.5.01.0.0.00	Receita de Aplicação Financeira					
	Total:	180.000	180.000			
	Direta:	180.000	180.000			
	Indireta:					
1.3.9.0.00.0.0.00	Demais Receitas Patrimoniais					
	Total:	49.340	10.040	24.300	10.000	5.000
	Direta:	49.340	10.040	24.300	10.000	5.000
	Indireta:					
1.3.9.0.00.1.1.00	Demais Receitas Patrimoniais – Principal					
	Total:	39.300	24.300	10.000	5.000	
	Direta:	39.300	24.300	10.000	5.000	
	Indireta:					



Cód. Receita	Descrição da Receita	2018	2019	2020	2021
1.3.9.0.01.0.0.00	Outras Receitas Patrimoniais				
	Total:	10.040	10.040		
	Direta:	10.040	10.040		
	Indireta:				
1.7.0.0.00.0.0.00	TRANSFERENCIAS CORRENTES				
	Total:	68.631.593	18.129.852	18.512.702	15.460.083
	Direta:	68.631.593	18.129.852	18.512.702	15.460.083
	Indireta:				
1.7.1.0.00.0.0.00	Transferências Intragovernamentais				
	Total:	40.256.605	14.677.910	12.381.659	13.197.036
	Direta:	40.256.605	14.677.910	12.381.659	13.197.036
	Indireta:				
1.7.1.8.00.0.0.00	Transferências da União - Específicas de Estados, DF e Municípios				
	Total:	40.256.605	14.677.910	12.381.659	13.197.036
	Direta:	40.256.605	14.677.910	12.381.659	13.197.036
	Indireta:				
1.7.1.8.01.0.0.00	Participação na Receita da União				
	Total:	30.362.135	10.020.000	10.521.835	9.820.300
	Direta:	30.362.135	10.020.000	10.521.835	9.820.300
	Indireta:				
1.7.1.8.01.2.1.00	Cota-Parte do Fundo de Participação dos Municípios - Cota Mensal – Principal				
	Total:	27.750.000	9.000.000	9.720.000	9.030.000
	Direta:	27.750.000	9.000.000	9.720.000	9.030.000
	Indireta:				
1.7.1.8.01.3.1.00	Cota-Parte do Fundo de Particip. do Municípios – 1% Cota entregue no mês de dezembro – Principal				
	Total:	1.295.800	500.000	397.000	398.800
	Direta:	1.295.800	500.000	397.000	398.800
	Indireta:				
1.7.1.8.01.4.1.00	Cota-Parte do Fundo de Particip. dos Municípios - 1% Cota entregue no mês de julho – Principal				
	Total:	1.281.300	500.000	397.000	384.300
	Direta:	1.281.300	500.000	397.000	384.300
	Indireta:				
1.7.1.8.01.5.1.00	Cota-Parte do Imposto Sobre a Propriedade Territorial Rural – Principal				
	Total:	2.210	1.000	520	690
	Direta:	2.210	1.000	520	690
	Indireta:				
1.7.1.8.01.7.1.00	Cota-Parte da Contribuição de Intervenção no Domínio Econômico -CIDE– Principal				
	Total:	32.825	19.000	7.315	6.510
	Direta:	32.825	19.000	7.315	6.510
	Indireta:				
1.7.1.8.02.0.0.00	Transferência da Compensação Financeira pela Exploração de Recursos Naturais				
	Total:	415.350	140.000	135.850	139.500
	Direta:	415.350	140.000	135.850	139.500
	Indireta:				
1.7.1.8.02.6.1.01	Cota-Parte do Fundo Especial Petroleo - FEP				
	Total:	415.350	140.000	135.850	139.500
	Direta:	415.350	140.000	135.850	139.500
	Indireta:				



Cód. Receita	Descrição da Receita	2018	2019	2020	2021
1.7.1.8.03.0.0.00	Transferência de Recursos do Sistema Único de Saúde – SUS – Repasses Fundo a Fundo Bloco Custeio das Ações e Serviços				
	Total:	4.563.452	1.423.780	1.007.300	2.132.372
	Direta:	4.563.452	1.423.780	1.007.300	2.132.372
	Indireta:				
1.7.1.8.03.1.1.00	PISO DE ATENÇÃO BÁSICA VARIÁVEL				
	Total:	728.000	378.000	350.000	
	Direta:	728.000	378.000	350.000	
	Indireta:				
1.7.1.8.03.1.1.02	Programa de Saúde da Família - PSF.				
	Total:	10.000	10.000		
	Direta:	10.000	10.000		
	Indireta:				
1.7.1.8.03.1.1.03	Program de Atenção Básica - PAB				
	Total:	463.000	408.000	55.000	
	Direta:	463.000	408.000	55.000	
	Indireta:				
1.7.1.8.03.1.1.06	PCN-Programa de Carenças Nutricionais				
	Total:	2.000	2.000		
	Direta:	2.000	2.000		
	Indireta:				
1.7.1.8.03.1.1.07	Programa de Saúde Bucal				
	Total:	188.000	90.000	98.000	
	Direta:	188.000	90.000	98.000	
	Indireta:				
1.7.1.8.03.1.1.11	Compensação de Especificidades Regionais - CER				
	Total:	2.000	2.000		
	Direta:	2.000	2.000		
	Indireta:				
1.7.1.8.03.1.1.14	PMAQ-Programa de Melhoria ao Acesso e da Qualidade				
	Total:	78.000	38.000	40.000	
	Direta:	78.000	38.000	40.000	
	Indireta:				
1.7.1.8.03.1.1.15	NASF - Núcleo de Apoio à Saúde da Família				
	Total:	10.000	10.000		
	Direta:	10.000	10.000		
	Indireta:				
1.7.1.8.03.1.1.16	Academia de Saude				
	Total:	20.000	10.000	10.000	
	Direta:	20.000	10.000	10.000	
	Indireta:				
1.7.1.8.03.1.1.21	Transferência de Recursos do SUS – Atenção Básica – Principal				
	Total:	430.280	230.280	200.000	
	Direta:	430.280	230.280	200.000	
	Indireta:				
1.7.1.8.03.1.1.23	Programa Agentes Comunitários de Saúde -ACS				
	Total:	185.800	48.000	65.000	72.800
	Direta:	185.800	48.000	65.000	72.800
	Indireta:				



Cód. Receita	Descrição da Receita	2018	2019	2020	2021
1.7.1.8.03.1.1.24	INCENTIVO PARA AÇÕES ESTRATÉGICAS				
	Total:	130.140			130.140
	Direta:	130.140			130.140
	Indireta:				
1.7.1.8.03.1.1.25	Transferência de Recursos do SUS – Atenção Primária - Principal				
	Total:	153.000			153.000
	Direta:	153.000			153.000
	Indireta:				
1.7.1.8.03.1.1.26	INCENTIVO FINANCEIRO DA APS - FATOR COMPENSATÓRIO DE TRANSIÇÃO				
	Total:	391.272			391.272
	Direta:	391.272			391.272
	Indireta:				
1.7.1.8.03.2.1.01	CEO- Centro de Especialidades Odontológicas				
	Total:	10.000	10.000		
	Direta:	10.000	10.000		
	Indireta:				
1.7.1.8.03.2.1.02	SAMU				
	Total:	10.000	10.000		
	Direta:	10.000	10.000		
	Indireta:				
1.7.1.8.03.2.1.03	CAPS				
	Total:	5.000	5.000		
	Direta:	5.000	5.000		
	Indireta:				
1.7.1.8.03.2.1.04	Programa Brasil Sorridente				
	Total:	180.000	90.000	90.000	
	Direta:	180.000	90.000	90.000	
	Indireta:				
1.7.1.8.03.2.1.05	Transferência de Recursos do SUS – Atenção de Média e Alta Complexidade Ambulatorial e Hospitalar – Principal				
	Total:	61.000	20.000	40.000	1.000
	Direta:	61.000	20.000	40.000	1.000
	Indireta:				
1.7.1.8.03.3.1.01	Transferência de Recursos do SUS – Vigilância em Saúde – Principal				
	Total:	101.580	30.000	48.500	23.080
	Direta:	101.580	30.000	48.500	23.080
	Indireta:				
1.7.1.8.03.3.1.02	AGENTES DE COMBATE ÀS ENDEMIAS				
	Total:	33.600			33.600
	Direta:	33.600			33.600
	Indireta:				
1.7.1.8.03.3.1.03	AÇÕES DE VIGILÂNCIA SANITÁRIA				
	Total:	12.000			12.000
	Direta:	12.000			12.000
	Indireta:				
1.7.1.8.03.4.1.00	Transferência de Recursos do SUS – Assistência Farmacêutica – Principal				
	Total:	116.940	22.500	10.800	83.640
	Direta:	116.940	22.500	10.800	83.640
	Indireta:				



Cód. Receita	Descrição da Receita	2018	2019	2020	2021
1.7.1.8.03.4.1.01	QUALIFAR				
	Total:	10.000	10.000		
	Direta:	10.000	10.000		
	Indireta:				
1.7.1.8.03.9.1.00	Transferência de Recursos do SUS – Outros Programas Financiados por Transferências Fundo a Fundo – Principal				
	Total:	511.840			511.840
	Direta:	511.840			511.840
	Indireta:				
1.7.1.8.03.9.1.01	Centro de Enfrentamento ao COVID-19				
	Total:	720.000			720.000
	Direta:	720.000			720.000
	Indireta:				
1.7.1.8.04.0.0.00	Transferências de Recursos do Sistema Único de Saúde – SUS - Bloco Investimentos na Rede de Serviços Públicos de Saúde				
	Total:	30.000	30.000		
	Direta:	30.000	30.000		
	Indireta:				
1.7.1.8.04.1.1.00	Transf. de Recursos do Sist.Único de Saúde – SUS-Atenção Básica-Bloco Investimento				
	Total:	10.000	10.000		
	Direta:	10.000	10.000		
	Indireta:				
1.7.1.8.04.2.1.00	Transf.de Recursos do Sist.Único de Saúde- MAC- Bloco Investimento				
	Total:	10.000	10.000		
	Direta:	10.000	10.000		
	Indireta:				
1.7.1.8.04.3.1.00	Transf. de Recursos do Sist.Único de Saúde-Vigilância em Saúde-Bloco Investimento				
	Total:	10.000	10.000		
	Direta:	10.000	10.000		
	Indireta:				
1.7.1.8.05.0.0.00	Transferências de Recursos do Fundo Nacional do Desenvolvimento da Educação – FNDE				
	Total:	811.652	430.500	225.824	155.328
	Direta:	811.652	430.500	225.824	155.328
	Indireta:				
1.7.1.8.05.1.1.00	Transferências do Salário-Educação-QSE				
	Total:	125.500	31.000	57.000	37.500
	Direta:	125.500	31.000	57.000	37.500
	Indireta:				
1.7.1.8.05.2.1.00	Transf. Diretas do FNDE -Prog.Dinheiro Direto na Escola – PDDE				
	Total:	40.165	30.000	5.000	5.165
	Direta:	40.165	30.000	5.000	5.165
	Indireta:				
1.7.1.8.05.3.1.00	Transferências Diretas do FNDE -Prog.Nac.de Alimentação Escolar– PNAE				
	Total:	152.000	49.700	61.300	41.000
	Direta:	152.000	49.700	61.300	41.000
	Indireta:				
1.7.1.8.05.4.1.00	Transferências Diretas do FNDE-Prog.Nac.de Apoio ao Transp.Escolar– PNATE				
	Total:	84.185	30.000	27.500	26.685
	Direta:	84.185	30.000	27.500	26.685
	Indireta:				



Cód. Receita	Descrição da Receita	2018	2019	2020	2021
1.7.1.8.05.9.1.00	Outras Transf.Diretas do Fundo Nac.do Desenv.da Educação – FNDE				
	Total:	389.402	279.800	64.624	44.978
	Direta:	389.402	279.800	64.624	44.978
	Indireta:				
1.7.1.8.05.9.1.02	Programa Brasil Carinhoso				
	Total:	20.400	10.000	10.400	
	Direta:	20.400	10.000	10.400	
	Indireta:				
1.7.1.8.06.0.0.00	Transferência Financeira do ICMS – Desoneração – L.C. Nº 87/96				
	Total:	3.860	1.500	1.560	800
	Direta:	3.860	1.500	1.560	800
	Indireta:				
1.7.1.8.06.1.1.00	Transferência Financeira do ICMS – Desoneração – L.C. Nº 87/96				
	Total:	3.860	1.500	1.560	800
	Direta:	3.860	1.500	1.560	800
	Indireta:				
1.7.1.8.08.1.1.00	Transf. Adv.de Emendas Parlament. Individuais –SAUDE/CUSTEIO				
	Total:	389.000	389.000		
	Direta:	389.000	389.000		
	Indireta:				
1.7.1.8.08.1.1.01	Transf.Adv.de Emendas Parlament.Individuais– OUTROS/UNIAO				
	Total:	800.000	800.000		
	Direta:	800.000	800.000		
	Indireta:				
1.7.1.8.08.1.1.02	Transf.Adv.de Emendas Parlament.Individuais – OUTROS/ESTADO				
	Total:	300.000	300.000		
	Direta:	300.000	300.000		
	Indireta:				
1.7.1.8.09.0.0.00	Transferências de Recursos de Complementação da União ao Fundo de Manutenção e Desenvolvimento da Educação Básica e de				
	Total:	275.200	80.000	102.000	93.200
	Direta:	275.200	80.000	102.000	93.200
	Indireta:				
1.7.1.8.09.1.1.00	Transf.de Recursos da Complementação da União ao Fundo de Manut.e Desenv.da Ed.Básica e de Valor.dos Profissionais da				
	Total:	275.200	80.000	102.000	93.200
	Direta:	275.200	80.000	102.000	93.200
	Indireta:				
1.7.1.8.10.0.0.00	Transferências de Convênios da União e de Suas Entidades				
	Total:	1.037.537	720.000	96.348	221.189
	Direta:	1.037.537	720.000	96.348	221.189
	Indireta:				
1.7.1.8.10.1.1.00	Transferências de Convênios da União para o Sistema Único de Saúde – SUS				
	Total:	100.000	100.000		
	Direta:	100.000	100.000		
	Indireta:				
1.7.1.8.10.2.1.00	Transferências de Convênios da União- Programas de Educação				
	Total:	20.000	20.000		
	Direta:	20.000	20.000		
	Indireta:				



Cód. Receita	Descrição da Receita	2018	2019	2020	2021
1.7.1.8.10.9.1.01	Outras Transferências de Convênios da União- OUTROS				
	Total:	917.537	600.000	96.348	221.189
	Direta:	917.537	600.000	96.348	221.189
	Indireta:				
1.7.1.8.12.0.0.00	Transferências de Recursos do Fundo Nacional de Assistência Social – FNAS				
	Total:	1.010.169	343.130	290.942	376.097
	Direta:	1.010.169	343.130	290.942	376.097
	Indireta:				
1.7.1.8.12.1.1.00	Bloco da Gestão Prog.Bolsa Familia e do Cadastro Unico-IGD BF				
	Total:	48.660	14.300	17.200	17.160
	Direta:	48.660	14.300	17.200	17.160
	Indireta:				
1.7.1.8.12.1.1.02	PROGRAMA PRIMEIRA INFÂNCIA NO SUAS				
	Total:	50.800	20.000	20.800	10.000
	Direta:	50.800	20.000	20.800	10.000
	Indireta:				
1.7.1.8.12.1.1.03	Blocos: PSB , BF E Gestão SUAS				
	Total:	133.479	38.800	24.942	69.737
	Direta:	133.479	38.800	24.942	69.737
	Indireta:				
1.7.1.8.12.1.1.04	Bloco da Gestão do SUAS				
	Total:	29.400	12.000	12.000	5.400
	Direta:	29.400	12.000	12.000	5.400
	Indireta:				
1.7.1.8.12.1.1.05	Transferências de Recursos do Fundo Nacional de Assistência Social – FNAS				
	Total:	43.530	43.530		
	Direta:	43.530	43.530		
	Indireta:				
1.7.1.8.12.1.1.06	Bloco da Proteção Social Básica -SCFV/PBF				
	Total:	429.000	106.500	108.000	214.500
	Direta:	429.000	106.500	108.000	214.500
	Indireta:				
1.7.1.8.12.1.1.07	PAIF/CRAS/PSB				
	Total:	216.000	108.000	108.000	
	Direta:	216.000	108.000	108.000	
	Indireta:				
1.7.1.8.12.1.1.08	Acoes do COVID no SUAS para EPI - Portaria 369				
	Total:	5.300			5.300
	Direta:	5.300			5.300
	Indireta:				
1.7.1.8.12.1.1.09	Incremento Temporario ao Bloco da Protecao Social Basica para Acoes de Combate ao COVID-19				
	Total:	54.000			54.000
	Direta:	54.000			54.000
	Indireta:				
1.7.1.8.99.0.0.00	Outras Transferências da União				
	Total:	258.250			258.250
	Direta:	258.250			258.250
	Indireta:				



Prefeitura Municipal de Quixaba

Secretaria Municipal da Fazenda, Finanças e Tesouraria

Departamento de Contabilidade - Orçamento-Programa de 2021 - R\$ 1,00

Demonstrativo da Evolução das Receitas Previstas nos Últimos 03 Exercícios

Cód. Receita	Descrição da Receita	2018	2019	2020	2021
1.7.1.8.99.1.1.04	Outras Transferências da União - AFMI				
	Total:	258.250			258.250
	Direta:	258.250			258.250
	Indireta:				
1.7.2.0.00.0.0.00	Transferências Intergovernamentais				
	Total:	20.968.732	15.483.596	2.184.792	1.578.424
	Direta:	20.968.732	15.483.596	2.184.792	1.578.424
	Indireta:				
1.7.2.1.00.0.0.00	Transferências da União				
	Total:	11.562.046	11.562.046		
	Direta:	11.562.046	11.562.046		
	Indireta:				
1.7.2.1.01.0.0.00	Participação na Receita da União				
	Total:	9.502.036	9.502.036		
	Direta:	9.502.036	9.502.036		
	Indireta:				
1.7.2.1.01.0.2.00	Cota-Parte do Fundo de Participação dos Municípios - FPM				
	Total:	8.500.000	8.500.000		
	Direta:	8.500.000	8.500.000		
	Indireta:				
1.7.2.1.01.0.4.00	Cota-Parte do Fundo de Participação dos Municípios - 1%				
	Total:	1.000.000	1.000.000		
	Direta:	1.000.000	1.000.000		
	Indireta:				
1.7.2.1.01.0.5.00	Cota-Parte do Imposto Sobre a Propriedade Territorial Rural - ITR				
	Total:	1.500	1.500		
	Direta:	1.500	1.500		
	Indireta:				
1.7.2.1.01.1.2.00	Cota-Parte de Produtos Industrializados				
	Total:	536	536		
	Direta:	536	536		
	Indireta:				
1.7.2.1.22.0.0.00	Transferência da Compensação Financeira pela Exploração de Recursos Naturais				
	Total:	86.400	86.400		
	Direta:	86.400	86.400		
	Indireta:				
1.7.2.1.22.7.0.00	Cota-Parte do Fundo Especial Petroleo - FEP				
	Total:	86.400	86.400		
	Direta:	86.400	86.400		
	Indireta:				
1.7.2.1.33.0.0.00	Transferências de Recursos do Sistema Único de Saúde - SUS				
	Total:	1.279.694	1.279.694		
	Direta:	1.279.694	1.279.694		
	Indireta:				
1.7.2.1.33.0.1.00	Programa Agentes Comunitários de Saúde - PACS				
	Total:	52.800	52.800		
	Direta:	52.800	52.800		
	Indireta:				



Prefeitura Municipal de Quixaba

Secretaria Municipal da Fazenda, Finanças e Tesouraria

Departamento de Contabilidade - Orçamento-Programa de 2021 - R\$ 1,00

Demonstrativo da Evolução das Receitas Previstas nos Últimos 03 Exercícios

Cód. Receita	Descrição da Receita	2018	2019	2020	2021
1.7.2.1.33.0.2.00	Programa Farmacia Basica				
	Total:	9.600	9.600		
	Direta:	9.600	9.600		
	Indireta:				
1.7.2.1.33.0.3.00	Programa de Saúde da Família - PSF.				
	Total:	139.000	139.000		
	Direta:	139.000	139.000		
	Indireta:				
1.7.2.1.33.0.4.00	Program de Atenção Básica - PAB				
	Total:	53.400	53.400		
	Direta:	53.400	53.400		
	Indireta:				
1.7.2.1.33.0.8.00	Vigilância Epidemiológica				
	Total:	33.200	33.200		
	Direta:	33.200	33.200		
	Indireta:				
1.7.2.1.33.0.9.00	PCN-Programa de Carenacias Nutricionais				
	Total:	7.000	7.000		
	Direta:	7.000	7.000		
	Indireta:				
1.7.2.1.33.1.0.00	Programa de Saúde Bucal				
	Total:	43.500	43.500		
	Direta:	43.500	43.500		
	Indireta:				
1.7.2.1.33.1.2.00	Vigilância Sanitária				
	Total:	20.000	20.000		
	Direta:	20.000	20.000		
	Indireta:				
1.7.2.1.33.1.5.00	Compensação de Especificidades Regionais - CER				
	Total:	3.000	3.000		
	Direta:	3.000	3.000		
	Indireta:				
1.7.2.1.33.1.6.00	Campanha de Vacinação do Idoso				
	Total:	1.500	1.500		
	Direta:	1.500	1.500		
	Indireta:				
1.7.2.1.33.1.7.00	Programa de Média e Alta Complexidade - MAC				
	Total:	98.100	98.100		
	Direta:	98.100	98.100		
	Indireta:				
1.7.2.1.33.1.8.00	PMAQ-Programa de Melhoria ao Acesso e da Qualidade				
	Total:	122.200	122.200		
	Direta:	122.200	122.200		
	Indireta:				
1.7.2.1.33.1.9.00	NASF - Núcleo de Apoio à Saúde da Família				
	Total:	104.000	104.000		
	Direta:	104.000	104.000		
	Indireta:				



Prefeitura Municipal de Quixaba

Secretaria Municipal da Fazenda, Finanças e Tesouraria

Departamento de Contabilidade - Orçamento-Programa de 2021 - R\$ 1,00

Demonstrativo da Evolução das Receitas Previstas nos Últimos 03 Exercícios

Cód. Receita	Descrição da Receita	2018	2019	2020	2021
1.7.2.1.33.2.0.00	Academia de Saude				
	Total:	15.000	15.000		
	Direta:	15.000	15.000		
	Indireta:				
1.7.2.1.33.2.1.00	CEO- Centro de Especialidades Odontológicas				
	Total:	13.000	13.000		
	Direta:	13.000	13.000		
	Indireta:				
1.7.2.1.33.2.2.00	QUALIFAR				
	Total:	10.000	10.000		
	Direta:	10.000	10.000		
	Indireta:				
1.7.2.1.33.2.3.00	Programa Brasil Sorridente				
	Total:	120.000	120.000		
	Direta:	120.000	120.000		
	Indireta:				
1.7.2.1.33.2.4.00	SAMU				
	Total:	25.000	25.000		
	Direta:	25.000	25.000		
	Indireta:				
1.7.2.1.33.2.5.00	Transferência de Recursos do Sistema Único de Saúde – SUS – Repasses Fundo a Fundo				
	Total:	409.394	409.394		
	Direta:	409.394	409.394		
	Indireta:				
1.7.2.1.34.0.0.00	Transferências de Recursos do Fundo Nacional de Assistência Social - FNAS				
	Total:	100	100		
	Direta:	100	100		
	Indireta:				
1.7.2.1.34.0.7.00	Programa Bolsa Família - BL GBF				
	Total:	18.600	18.600		
	Direta:	18.600	18.600		
	Indireta:				
1.7.2.1.34.1.1.00	Gestão do SUAS - BLGSUAS				
	Total:	13.000	13.000		
	Direta:	13.000	13.000		
	Indireta:				
1.7.2.1.34.1.3.00	PAIF-CRAS/SCFV/BL PSB				
	Total:	195.000	195.000		
	Direta:	195.000	195.000		
	Indireta:				
1.7.2.1.34.1.6.00	PROGRAMA PRIMEIRA INFÂNCIA NO SUAS - PCF/PSB				
	Total:	20.000	20.000		
	Direta:	20.000	20.000		
	Indireta:				
1.7.2.1.34.9.9.00	Serviços e Programas da PSB e PSE do SUAS				
	Total:	30.800	30.800		
	Direta:	30.800	30.800		
	Indireta:				



Prefeitura Municipal de Quixaba

Secretaria Municipal da Fazenda, Finanças e Tesouraria

Departamento de Contabilidade - Orçamento-Programa de 2021 - R\$ 1,00

Demonstrativo da Evolução das Receitas Previstas nos Últimos 03 Exercícios

Cód. Receita	Descrição da Receita	2018	2019	2020	2021
1.7.2.1.35.0.0.00	Transferências de Recursos do Fundo Nacional do Desenvolvimento da Educação-FNDE				
	Total:	413.616	413.616		
	Direta:	413.616	413.616		
	Indireta:				
1.7.2.1.35.0.1.00	Transferências do Salário-Educação				
	Total:	33.300	33.300		
	Direta:	33.300	33.300		
	Indireta:				
1.7.2.1.35.0.2.00	Programa Dinheiro Direto nas Escolas - PDDE				
	Total:	6.400	6.400		
	Direta:	6.400	6.400		
	Indireta:				
1.7.2.1.35.0.3.00	Programa Nacional de Alimentação Escolar - PNAE				
	Total:	38.600	38.600		
	Direta:	38.600	38.600		
	Indireta:				
1.7.2.1.35.0.4.00	Programa Nacional de Apoio ao Transporte Escolar - PNAT				
	Total:	26.300	26.300		
	Direta:	26.300	26.300		
	Indireta:				
1.7.2.1.35.0.7.00	Programa Brasil Carinhoso				
	Total:	15.000	15.000		
	Direta:	15.000	15.000		
	Indireta:				
1.7.2.1.35.9.9.00	Outras Transferências Dir.do Fundo Nacional do Desenvolvimento da Educação-FNDE				
	Total:	294.016	294.016		
	Direta:	294.016	294.016		
	Indireta:				
1.7.2.1.36.0.0.00	Transferência Financeira do ICMS-Desoneração - L.C. nº 87/96				
	Total:	2.800	2.800		
	Direta:	2.800	2.800		
	Indireta:				
1.7.2.2.00.0.0.00	Transferências dos Estados				
	Total:	1.861.550	1.861.550		
	Direta:	1.861.550	1.861.550		
	Indireta:				
1.7.2.2.01.0.0.00	Participação na Receita dos Estados				
	Total:	1.833.150	1.833.150		
	Direta:	1.833.150	1.833.150		
	Indireta:				
1.7.2.2.01.0.1.00	Cota parte do ICMS				
	Total:	1.800.000	1.800.000		
	Direta:	1.800.000	1.800.000		
	Indireta:				
1.7.2.2.01.0.2.00	Cota Parte do IPVA				
	Total:	30.000	30.000		
	Direta:	30.000	30.000		
	Indireta:				



Cód. Receita	Descrição da Receita	2018	2019	2020	2021
1.7.2.2.01.0.4.00	Cota-Parte do IPI sobre Exportação				
	Total:	50	50		
	Direta:	50	50		
	Indireta:				
1.7.2.2.01.1.3.00	Cota-Parte Contribuição de Intervenção no Domínio Economico - CIDE				
	Total:	3.100	3.100		
	Direta:	3.100	3.100		
	Indireta:				
1.7.2.2.09.0.0.00	Outras Transferências dos Estados				
	Total:	18.400	18.400		
	Direta:	18.400	18.400		
	Indireta:				
1.7.2.2.09.0.1.00	Co-financiamento Estadual para os Programas e Projetos Assistenciais-BL BASICA				
	Total:	18.400	18.400		
	Direta:	18.400	18.400		
	Indireta:				
1.7.2.2.33.0.0.00	Transferência de Recursos do Estado para Programas de Saúde – Repasse Fundo a Fundo				
	Total:	10.000	10.000		
	Direta:	10.000	10.000		
	Indireta:				
1.7.2.2.33.0.1.00	Transferência de Recursos do Estado para Programas de Saúde – Repasse Fundo a Fundo				
	Total:	10.000	10.000		
	Direta:	10.000	10.000		
	Indireta:				
1.7.2.4.00.0.0.00	Cota Parte do FUNDEB				
	Total:	2.060.000	2.060.000		
	Direta:	2.060.000	2.060.000		
	Indireta:				
1.7.2.4.01.0.0.00	Transferências de Recursos do FUNDEB				
	Total:	1.800.000	1.800.000		
	Direta:	1.800.000	1.800.000		
	Indireta:				
1.7.2.4.02.0.0.00	Transf. de Recursos de Complementação do FUNDEB				
	Total:	260.000	260.000		
	Direta:	260.000	260.000		
	Indireta:				
1.7.2.8.00.0.0.00	Transferências dos Estados - Específicas de Estados, DF e Municípios				
	Total:	5.485.136	2.184.792	1.578.424	1.721.920
	Direta:	5.485.136	2.184.792	1.578.424	1.721.920
	Indireta:				
1.7.2.8.01.0.0.00	Participação na Receita dos Estados				
	Total:	4.778.654	1.718.050	1.511.304	1.549.300
	Direta:	4.778.654	1.718.050	1.511.304	1.549.300
	Indireta:				
1.7.2.8.01.1.1.00	Cota-Parte do ICMS				
	Total:	4.604.000	1.600.000	1.484.000	1.520.000
	Direta:	4.604.000	1.600.000	1.484.000	1.520.000
	Indireta:				



Cód. Receita	Descrição da Receita	2018	2019	2020	2021
1.7.2.8.01.2.1.00	Cota-Parte do IPVA				
	Total:	79.600	26.000	27.200	26.400
	Direta:	79.600	26.000	27.200	26.400
	Indireta:				
1.7.2.8.01.3.1.00	Cota-Parte do IPI - Municípios				
	Total:	3.104	100	104	2.900
	Direta:	3.104	100	104	2.900
	Indireta:				
1.7.2.8.01.9.1.00	Outras Transferências dos Estados				
	Total:	91.950	91.950		
	Direta:	91.950	91.950		
	Indireta:				
1.7.2.8.03.0.0.00	Transferência de Recursos do Estado para Programas de Saúde – Repasse Fundo a Fundo				
	Total:	1.000			1.000
	Direta:	1.000			1.000
	Indireta:				
1.7.2.8.03.1.1.00	Transferência de Recursos do Estado para Programas de Saúde – Repasse Fundo a Fundo				
	Total:	1.000			1.000
	Direta:	1.000			1.000
	Indireta:				
1.7.2.8.07.0.0.00	Transferências de Estados destinadas à Assistência Social				
	Total:	77.400	16.000	19.400	42.000
	Direta:	77.400	16.000	19.400	42.000
	Indireta:				
1.7.2.8.07.1.1.00	Transf. de Estados- Assistência Social –BL BASICA				
	Total:	35.400	16.000	19.400	
	Direta:	35.400	16.000	19.400	
	Indireta:				
1.7.2.8.07.1.1.01	Co-financiamento Estadual para o Fundo Mun.de Assistência Social				
	Total:	42.000			42.000
	Direta:	42.000			42.000
	Indireta:				
1.7.2.8.10.0.0.00	Transferência de Convênios dos Estados e do Distrito Federal e de Suas Entidades				
	Total:	628.082	450.742	47.720	129.620
	Direta:	628.082	450.742	47.720	129.620
	Indireta:				
1.7.2.8.10.1.1.01	Transferências de Convênio dos Estados- SAUDE				
	Total:	149.250	149.250		
	Direta:	149.250	149.250		
	Indireta:				
1.7.2.8.10.2.1.00	Transferências de Convênio dos Estados -Programas de Educação				
	Total:	223.840	46.500	47.720	129.620
	Direta:	223.840	46.500	47.720	129.620
	Indireta:				
1.7.2.8.10.9.1.01	Outras Transferências de Convênio dos Estados-OUTROS				
	Total:	254.992	254.992		
	Direta:	254.992	254.992		
	Indireta:				



Cód. Receita	Descrição da Receita	2018	2019	2020	2021
1.7.5.0.00.0.0.00	Transferências de Outras Instituições Públicas				
	Total:	4.760.000	1.650.000	1.500.000	1.610.000
	Direta:	4.760.000	1.650.000	1.500.000	1.610.000
	Indireta:				
1.7.5.8.00.0.0.00	Transferências de Outras Instituições Públicas - Específicas de Estados, DF e Municípios				
	Total:	4.760.000	1.650.000	1.500.000	1.610.000
	Direta:	4.760.000	1.650.000	1.500.000	1.610.000
	Indireta:				
1.7.5.8.01.0.0.00	Transferências de Recursos do Fundo de Manutenção e Desenvolvimento da Educação Básica e de Valorização dos Profissionais da				
	Total:	4.760.000	1.650.000	1.500.000	1.610.000
	Direta:	4.760.000	1.650.000	1.500.000	1.610.000
	Indireta:				
1.7.5.8.01.1.1.00	Transferências de Recursos do Fundo de Manutenção e Desenvolvimento da Educação Básica e de Valorização dos Profissionais da				
	Total:	4.760.000	1.650.000	1.500.000	1.610.000
	Direta:	4.760.000	1.650.000	1.500.000	1.610.000
	Indireta:				
1.7.6.0.00.0.0.00	Transferências do Exterior				
	Total:	2.646.256	2.646.256		
	Direta:	2.646.256	2.646.256		
	Indireta:				
1.7.6.1.00.0.0.00	Transferências de Convênios da União e de Suas Entidades				
	Total:	2.306.014	2.306.014		
	Direta:	2.306.014	2.306.014		
	Indireta:				
1.7.6.1.01.0.0.00	Transf Convênios União p/ SUS				
	Total:	100.000	100.000		
	Direta:	100.000	100.000		
	Indireta:				
1.7.6.1.01.0.1.00	Transferências de Convênios da União -SAÚDE				
	Total:	100.000	100.000		
	Direta:	100.000	100.000		
	Indireta:				
1.7.6.1.02.0.0.00	Transferências de Convênios da União Destinadas a Programas de Educação				
	Total:	100.000	100.000		
	Direta:	100.000	100.000		
	Indireta:				
1.7.6.1.02.0.1.00	Transferências de Convênios da União -EDUCAÇÃO				
	Total:	100.000	100.000		
	Direta:	100.000	100.000		
	Indireta:				
1.7.6.1.99.0.0.00	Outras Transferências de Convenios da Uniao				
	Total:	2.106.014	2.106.014		
	Direta:	2.106.014	2.106.014		
	Indireta:				
1.7.6.1.99.0.1.00	Outras Transferências de Convênios da União- OUTROS				
	Total:	2.106.014	2.106.014		
	Direta:	2.106.014	2.106.014		
	Indireta:				



Prefeitura Municipal de Quixaba

Secretaria Municipal da Fazenda, Finanças e Tesouraria

Departamento de Contabilidade - Orçamento-Programa de 2021 - R\$ 1,00

Demonstrativo da Evolução das Receitas Previstas nos Últimos 03 Exercícios

Cód. Receita	Descrição da Receita	2018	2019	2020	2021	
1.7.6.2.00.0.0.00	Transferência de Convênios dos Estados e do Distrito Federal e de Suas Entidades					
	Total:	340.242	340.242			
	Direta:	340.242	340.242			
	Indireta:					
1.7.6.2.01.0.0.00	Transferências de Convênio dos Estados para o Sistema Único de Saúde – SUS					
	Total:	149.250	149.250			
	Direta:	149.250	149.250			
	Indireta:					
1.7.6.2.01.0.1.00	Transferências de Convênio dos Estados- SAUDE					
	Total:	149.250	149.250			
	Direta:	149.250	149.250			
	Indireta:					
1.7.6.2.02.0.0.00	Transferências de Convênio dos Estados Destinadas a Programas de Educação					
	Total:	36.000	36.000			
	Direta:	36.000	36.000			
	Indireta:					
1.7.6.2.02.0.1.00	Transferências de Convênio dos Estados -EDUCAÇÃO					
	Total:	36.000	36.000			
	Direta:	36.000	36.000			
	Indireta:					
1.7.6.2.99.0.0.00	Outras Transf. de Convenios dos Estados					
	Total:	154.992	154.992			
	Direta:	154.992	154.992			
	Indireta:					
1.7.6.2.99.0.1.00	Outras Transferências de Convênio dos Estados-OUTROS					
	Total:	154.992	154.992			
	Direta:	154.992	154.992			
	Indireta:					
1.9.0.0.00.0.0.00	OUTRAS RECEITAS CORRENTES					
	Total:	554.890	324.500	70.000	69.500	90.890
	Direta:	554.890	324.500	70.000	69.500	90.890
	Indireta:					
1.9.2.0.00.0.0.00	Idenizações e Restituições					
	Total:	130.730	21.000	45.000	40.000	24.730
	Direta:	130.730	21.000	45.000	40.000	24.730
	Indireta:					
1.9.2.1.00.0.0.00	Idenizações					
	Total:	72.663	20.000	20.000	20.000	12.663
	Direta:	72.663	20.000	20.000	20.000	12.663
	Indireta:					
1.9.2.1.99.0.0.00	Outras Indenizações					
	Total:	20.000	20.000			
	Direta:	20.000	20.000			
	Indireta:					
1.9.2.1.99.1.1.00	Outras Indenizações					
	Total:	52.663		20.000	20.000	12.663
	Direta:	52.663		20.000	20.000	12.663
	Indireta:					



Cód. Receita	Descrição da Receita		2018	2019	2020	2021
1.9.2.2.00.0.0.00	Restituições					
	Total:	58.067	1.000	25.000	20.000	12.067
	Direta:	58.067	1.000	25.000	20.000	12.067
	Indireta:					
1.9.2.2.99.0.0.00	Outras Restituições					
	Total:	1.000	1.000			
	Direta:	1.000	1.000			
	Indireta:					
1.9.2.2.99.1.1.00	Outras Restituições					
	Total:	57.067		25.000	20.000	12.067
	Direta:	57.067		25.000	20.000	12.067
	Indireta:					
1.9.3.0.00.0.0.00	Bens, Direitos e Valores Incorporados ao Patrimônio Público					
	Total:	1.000	1.000			
	Direta:	1.000	1.000			
	Indireta:					
1.9.3.0.01.0.0.00	Receita da Dívida Ativa					
	Total:	1.000	1.000			
	Direta:	1.000	1.000			
	Indireta:					
1.9.9.0.00.0.0.00	Receitas Diversas					
	Total:	423.160	302.500	25.000	29.500	66.160
	Direta:	423.160	302.500	25.000	29.500	66.160
	Indireta:					
1.9.9.0.99.0.0.00	Outras Receitas					
	Total:	423.160	302.500	25.000	29.500	66.160
	Direta:	423.160	302.500	25.000	29.500	66.160
	Indireta:					
1.9.9.0.99.0.1.00	Receitas de Mercados e Feiras					
	Total:	2.500	2.500			
	Direta:	2.500	2.500			
	Indireta:					
1.9.9.0.99.1.1.00	Outras Receitas					
	Total:	120.660		25.000	29.500	66.160
	Direta:	120.660		25.000	29.500	66.160
	Indireta:					
1.9.9.0.99.9.9.00	Outras Receitas Diversas					
	Total:	300.000	300.000			
	Direta:	300.000	300.000			
	Indireta:					
2.0.0.0.00.0.0.00	Receitas de Capital					
	Total:	18.335.918	4.107.521	5.535.900	5.097.566	3.594.931
	Direta:	18.335.918	4.107.521	5.535.900	5.097.566	3.594.931
	Indireta:					
2.1.0.0.00.0.0.00	Operações de Créditos Internas					
	Total:	246.000			206.000	40.000
	Direta:	246.000			206.000	40.000
	Indireta:					



Cód. Receita	Descrição da Receita	2018	2019	2020	2021	
2.1.1.0.00.0.0.00	Operações de Créditos Internas					
	Total:	246.000		206.000	40.000	
	Direta:	246.000		206.000	40.000	
	Indireta:					
2.1.1.8.00.0.0.00	Operações de Crédito - Mercado Interno - Estados/DF/Municípios					
	Total:	246.000		206.000	40.000	
	Direta:	246.000		206.000	40.000	
	Indireta:					
2.1.1.8.01.0.0.00	Operações de Crédito Internas de Estados/DF/Municípios					
	Total:	246.000		206.000	40.000	
	Direta:	246.000		206.000	40.000	
	Indireta:					
2.1.1.8.01.5.1.01	Operações de Crédito Internas para Prog.de Mod.da Adm.Pública - Principal					
	Total:	246.000		206.000	40.000	
	Direta:	246.000		206.000	40.000	
	Indireta:					
2.2.0.0.00.0.0.00	Alienação de Bens					
	Total:	1.274.500	500.000	500.000	200.000	74.500
	Direta:	1.274.500	500.000	500.000	200.000	74.500
	Indireta:					
2.2.1.0.00.0.0.00	Alienação de Bens Móveis					
	Total:	637.250	250.000	250.000	100.000	37.250
	Direta:	637.250	250.000	250.000	100.000	37.250
	Indireta:					
2.2.1.0.01.0.0.00	Alienações de Bens Imóveis					
	Total:	250.000	250.000			
	Direta:	250.000	250.000			
	Indireta:					
2.2.1.0.01.0.1.00	Alienação de Bens Móveis					
	Total:	250.000	250.000			
	Direta:	250.000	250.000			
	Indireta:					
2.2.1.3.00.0.0.00	Alienação de Bens Móveis e Semoventes					
	Total:	387.250		250.000	100.000	37.250
	Direta:	387.250		250.000	100.000	37.250
	Indireta:					
2.2.1.3.00.1.1.00	Alienação de Bens Móveis e Semoventes – Principal					
	Total:	387.250		250.000	100.000	37.250
	Direta:	387.250		250.000	100.000	37.250
	Indireta:					
2.2.2.0.00.0.0.00	Alienação de Bens Imóveis					
	Total:	637.250	250.000	250.000	100.000	37.250
	Direta:	637.250	250.000	250.000	100.000	37.250
	Indireta:					
2.2.2.0.00.1.1.00	Alienação de Bens Imóveis – Principal					
	Total:	387.250		250.000	100.000	37.250
	Direta:	387.250		250.000	100.000	37.250
	Indireta:					



Prefeitura Municipal de Quixaba

Secretaria Municipal da Fazenda, Finanças e Tesouraria

Departamento de Contabilidade - Orçamento-Programa de 2021 - R\$ 1,00

Demonstrativo da Evolução das Receitas Previstas nos Últimos 03 Exercícios

495

Cód. Receita	Descrição da Receita	2018	2019	2020	2021	
2.2.2.9.00.0.0.00	Alienação de Outros Bens Imóveis					
	Total:	250.000	250.000			
	Direta:	250.000	250.000			
	Indireta:					
2.2.2.9.01.0.1.00	Alienação de Outros Bens Imóveis					
	Total:	250.000	250.000			
	Direta:	250.000	250.000			
	Indireta:					
2.4.0.0.00.0.0.00	Transferências de Capital					
	Total:	16.815.418	3.607.521	5.035.900	4.691.566	3.480.431
	Direta:	16.815.418	3.607.521	5.035.900	4.691.566	3.480.431
	Indireta:					
2.4.1.0.00.0.0.00	Transferências da União e de suas Entidades					
	Total:	11.221.581		4.509.750	3.733.944	2.977.887
	Direta:	11.221.581		4.509.750	3.733.944	2.977.887
	Indireta:					
2.4.1.8.00.0.0.00	Transferências da União - Específicas de Estados, DF e Municípios					
	Total:	11.221.581		4.509.750	3.733.944	2.977.887
	Direta:	11.221.581		4.509.750	3.733.944	2.977.887
	Indireta:					
2.4.1.8.04.0.0.00	Transferências de Recursos do Sistema Único de Saúde – SUS - Bloco Investimentos na Rede de Serviços Públicos de Saúde					
	Total:	868.886		84.650	258.036	526.200
	Direta:	868.886		84.650	258.036	526.200
	Indireta:					
2.4.1.8.04.1.1.00	Transf. de Recursos do Sist. Único de Saúde-Atenção Básica-Bloco Investimento					
	Total:	534.886		80.650	228.036	226.200
	Direta:	534.886		80.650	228.036	226.200
	Indireta:					
2.4.1.8.04.2.1.00	Transf. de Recursos do Sist. Único de Saúde-MAC- Bloco Investimento					
	Total:	332.000		2.000	30.000	300.000
	Direta:	332.000		2.000	30.000	300.000
	Indireta:					
2.4.1.8.04.3.1.00	Transf.de Recursos do Sist. Único de Saúde- Vigilância em Saúde-Bloco Investimento					
	Total:	2.000		2.000		
	Direta:	2.000		2.000		
	Indireta:					
2.4.1.8.05.0.0.00	Transferências de Recursos Destinados a Programas de Educação					
	Total:	117.111		45.400	40.496	31.215
	Direta:	117.111		45.400	40.496	31.215
	Indireta:					
2.4.1.8.05.1.1.00	Transferências de Recursos Destinados a Programas de Educação – Principal					
	Total:	117.111		45.400	40.496	31.215
	Direta:	117.111		45.400	40.496	31.215
	Indireta:					
2.4.1.8.08.1.1.00	Transf. Adv.de Emendas Parl. Individuais –SAUDE/BLOCO INVESTIMENTO					
	Total:	70.000		70.000		
	Direta:	70.000		70.000		
	Indireta:					



Cód. Receita	Descrição da Receita	2018	2019	2020	2021
2.4.1.8.08.1.1.01	Transf. Adv.de Emendas Parl.Individuais –OUTROS/UNIAO				
	Total:	850.000	850.000		
	Direta:	850.000	850.000		
	Indireta:				
2.4.1.8.08.1.1.02	Transf.Adv.de Emendas Parl.Individuais – OUTROS/ESTADO				
	Total:	300.000	300.000		
	Direta:	300.000	300.000		
	Indireta:				
2.4.1.8.10.0.0.00	Transferência de Convênios da União e de suas Entidades				
	Total:	8.855.480	3.093.800	3.362.708	2.398.972
	Direta:	8.855.480	3.093.800	3.362.708	2.398.972
	Indireta:				
2.4.1.8.10.1.1.00	Transferências de Convênio da União para o Sistema Único de Saúde – SUS – Principal				
	Total:	1.092.059		756.092	335.967
	Direta:	1.092.059		756.092	335.967
	Indireta:				
2.4.1.8.10.2.1.01	Transferências de Convênios com o MEC/FNDE				
	Total:	307.698		108.648	199.050
	Direta:	307.698		108.648	199.050
	Indireta:				
2.4.1.8.10.9.1.04	Outras Transferências de Convênios da União- OUTROS				
	Total:	7.455.723	3.093.800	2.497.968	1.863.955
	Direta:	7.455.723	3.093.800	2.497.968	1.863.955
	Indireta:				
2.4.1.8.12.0.0.00	Transferências de Recursos do Fundo Nacional de Assistência Social – FNAS				
	Total:	160.104	65.900	72.704	21.500
	Direta:	160.104	65.900	72.704	21.500
	Indireta:				
2.4.1.8.12.1.1.00	Transferências de Recursos do Fundo Nacional de Assistência Social – FNAS – Principal				
	Total:	160.104	65.900	72.704	21.500
	Direta:	160.104	65.900	72.704	21.500
	Indireta:				
2.4.2.0.00.0.0.00	Transferências Intergovernamentais				
	Total:	1.986.316	526.150	957.622	502.544
	Direta:	1.986.316	526.150	957.622	502.544
	Indireta:				
2.4.2.8.00.0.0.00	Transferências dos Estados, Distrito Federal, e de suas Entidades				
	Total:	1.986.316	526.150	957.622	502.544
	Direta:	1.986.316	526.150	957.622	502.544
	Indireta:				
2.4.2.8.10.0.0.00	Transferências de Convênios dos Estados e do Distrito Federal e de suas Entidades				
	Total:	1.986.316	526.150	957.622	502.544
	Direta:	1.986.316	526.150	957.622	502.544
	Indireta:				
2.4.2.8.10.1.1.00	Transferências de Convênios dos Estados para o Sistema Único de Saúde – SUS				
	Total:	267.094	59.350	132.744	75.000
	Direta:	267.094	59.350	132.744	75.000
	Indireta:				



Cód. Receita	Descrição da Receita	2018	2019	2020	2021
2.4.2.8.10.2.1.00	Transferências de Convênios dos Estados destinadas a Programas de Educação – Principal				
	Total:	597.797	166.800	294.282	136.715
	Direta:	597.797	166.800	294.282	136.715
	Indireta:				
2.4.2.8.10.9.1.00	Outras Transferências de Convênio dos Estados – Principal				
	Total:	21.034			21.034
	Direta:	21.034			21.034
	Indireta:				
2.4.2.8.10.9.1.01	Outras Transferências de Convênio dos Estados-OUTROS				
	Total:	1.100.391	300.000	530.596	269.795
	Direta:	1.100.391	300.000	530.596	269.795
	Indireta:				
2.4.7.0.00.0.0.00	Transferências de Pessoas Físicas				
	Total:	3.607.521	3.607.521		
	Direta:	3.607.521	3.607.521		
	Indireta:				
2.4.7.1.00.0.0.00	Transferências de Convênios da União e de suas Entidades				
	Total:	3.025.721	3.025.721		
	Direta:	3.025.721	3.025.721		
	Indireta:				
2.4.7.1.01.0.0.00	Transferências de Convênio da União para o Sistema Único de Saúde - SUS				
	Total:	520.101	520.101		
	Direta:	520.101	520.101		
	Indireta:				
2.4.7.1.01.0.1.00	Transferências de Convênio da União- SAUDE				
	Total:	520.101	520.101		
	Direta:	520.101	520.101		
	Indireta:				
2.4.7.1.02.0.0.00	Transferências de Convênio da União destinadas a Programas de Educação				
	Total:	75.995	75.995		
	Direta:	75.995	75.995		
	Indireta:				
2.4.7.1.02.0.1.00	Transferências de Convênio da União -EDUCAÇÃO				
	Total:	75.995	75.995		
	Direta:	75.995	75.995		
	Indireta:				
2.4.7.1.99.0.0.00	Outras Transferências de Convênios da União				
	Total:	2.429.625	2.429.625		
	Direta:	2.429.625	2.429.625		
	Indireta:				
2.4.7.1.99.0.1.00	Outras Transferências de Convênios da União- OUTROS				
	Total:	2.429.625	2.429.625		
	Direta:	2.429.625	2.429.625		
	Indireta:				
2.4.7.2.00.0.0.00	Transferências de Convênios dos Estados e do Distrito Federal e de suas Entidade				
	Total:	581.800	581.800		
	Direta:	581.800	581.800		
	Indireta:				



Prefeitura Municipal de Quixaba

Secretaria Municipal da Fazenda, Finanças e Tesouraria

Departamento de Contabilidade - Orçamento-Programa de 2021 - R\$ 1,00

Demonstrativo da Evolução das Receitas Previstas nos Últimos 03 Exercícios

Cód. Receita	Descrição da Receita	2018	2019	2020	2021
2.4.7.2.01.0.0.00	Transferências de Convênio dos Estados para o Sistema Único de Saúde - SUS				
	Total:	140.900	140.900		
	Direta:	140.900	140.900		
	Indireta:				
2.4.7.2.01.0.1.00	Transferências de Convênios dos Estados-SAÚDE				
	Total:	140.900	140.900		
	Direta:	140.900	140.900		
	Indireta:				
2.4.7.2.02.0.0.00	Transferências de Convênios dos Estados destinadas a Programas de Educação				
	Total:	140.900	140.900		
	Direta:	140.900	140.900		
	Indireta:				
2.4.7.2.02.0.1.00	Transferências de Convênios dos Estados -EDUCAÇÃO				
	Total:	140.900	140.900		
	Direta:	140.900	140.900		
	Indireta:				
2.4.7.2.99.0.0.00	Outras Transferências Convênios dos Estados				
	Total:	300.000	300.000		
	Direta:	300.000	300.000		
	Indireta:				
2.4.7.2.99.0.1.00	Outras Transferências de Convênio dos Estados-OUTROS				
	Total:	300.000	300.000		
	Direta:	300.000	300.000		
	Indireta:				
9.0.0.0.00.0.0.00	Receitas Correntes				
	Total:	8.755.414	2.266.870	2.125.710	2.246.676
	Direta:	8.755.414	2.266.870	2.125.710	2.246.676
	Indireta:				
9.5.0.0.00.0.0.00	Receita Industrial				
	Total:	2.266.870	2.266.870		
	Direta:	2.266.870	2.266.870		
	Indireta:				
9.5.1.7.21.0.1.02	Dedução de Receita do FPM – FUNDEB e Redutor Financeiro				
	Total:	1.900.000	1.900.000		
	Direta:	1.900.000	1.900.000		
	Indireta:				
9.5.1.7.21.0.1.05	Dedução de Receita para Formação do FUNDEB - ITR				
	Total:	300	300		
	Direta:	300	300		
	Indireta:				
9.5.1.7.21.3.6.00	Dedução de Receita para a Formação do FUNDEB – ICMS Desoneração – Lei Complement				
	Total:	560	560		
	Direta:	560	560		
	Indireta:				
9.5.1.7.22.0.1.01	Dedução de Receita para a Formação do FUNDEB – ICMS				
	Total:	360.000	360.000		
	Direta:	360.000	360.000		
	Indireta:				



Cód. Receita	Descrição da Receita	2018	2019	2020	2021
9.5.1.7.22.0.1.02	Dedução de Receita para Formação do FUNDEB - IPVA				
	Total:	6.000	6.000		
	Direta:	6.000	6.000		
	Indireta:				
9.5.1.7.22.0.1.04	Dedução de Receita para a Formação do FUNDEB – IPI – Exportação				
	Total:	10	10		
	Direta:	10	10		
	Indireta:				
9.7.0.0.00.0.0.00	Transferências Correntes				
	Total:	6.488.544	2.125.710	2.246.676	2.116.158
	Direta:	6.488.544	2.125.710	2.246.676	2.116.158
	Indireta:				
9.7.1.0.00.0.0.00	Transferências da União e de suas Entidades				
	Total:	5.551.214	1.800.500	1.944.416	1.806.298
	Direta:	5.551.214	1.800.500	1.944.416	1.806.298
	Indireta:				
9.7.1.8.00.0.0.00	Transferências da União - Específicas de Estados, DF e Municípios				
	Total:	5.551.214	1.800.500	1.944.416	1.806.298
	Direta:	5.551.214	1.800.500	1.944.416	1.806.298
	Indireta:				
9.7.1.8.01.0.0.00	Participação na Receita da União				
	Total:	5.550.442	1.800.200	1.944.104	1.806.138
	Direta:	5.550.442	1.800.200	1.944.104	1.806.138
	Indireta:				
9.7.1.8.01.2.1.00	Cota-Parte do Fundo de Participação dos Municípios - Cota Mensal – Principal				
	Total:	5.550.000	1.800.000	1.944.000	1.806.000
	Direta:	5.550.000	1.800.000	1.944.000	1.806.000
	Indireta:				
9.7.1.8.01.5.1.00	Cota-Parte do Imposto Sobre a Propriedade Territorial Rural – Principal				
	Total:	442	200	104	138
	Direta:	442	200	104	138
	Indireta:				
9.7.1.8.06.0.0.00	Transferência Financeira do ICMS – Desoneração – L.C. Nº 87/96				
	Total:	772	300	312	160
	Direta:	772	300	312	160
	Indireta:				
9.7.1.8.06.1.1.00	Transferência Financeira do ICMS – Desoneração – L.C. Nº 87/96 – Principal				
	Total:	772	300	312	160
	Direta:	772	300	312	160
	Indireta:				
9.7.2.0.00.0.0.00	Transferências dos Estados e do Distrito Federal e de suas Entidades				
	Total:	937.330	325.210	302.260	309.860
	Direta:	937.330	325.210	302.260	309.860
	Indireta:				
9.7.2.8.00.0.0.00	Transferências dos Estados - Específicas de Estados, DF e Municípios				
	Total:	937.330	325.210	302.260	309.860
	Direta:	937.330	325.210	302.260	309.860
	Indireta:				

**Prefeitura Municipal de Quixaba**

Secretaria Municipal da Fazenda, Finanças e Tesouraria

Departamento de Contabilidade - Orçamento-Programa de 2021 - R\$ 1,00

Demonstrativo da Evolução das Receitas Previstas nos Últimos 03 Exercícios

500

Cód. Receita	Descrição da Receita	2018	2019	2020	2021
9.7.2.8.01.0.0.00	Participação na Receita dos Estados				
	Total:	937.330	325.210	302.260	309.860
	Direta:	937.330	325.210	302.260	309.860
	Indireta:				
9.7.2.8.01.1.1.00	Cota-Parte do ICMS – Principal				
	Total:	920.800	320.000	296.800	304.000
	Direta:	920.800	320.000	296.800	304.000
	Indireta:				
9.7.2.8.01.2.1.00	Cota-Parte do IPVA – Principal				
	Total:	15.920	5.200	5.440	5.280
	Direta:	15.920	5.200	5.440	5.280
	Indireta:				
9.7.2.8.01.3.1.00	Cota-Parte do IPI - Municípios – Principal				
	Total:	610	10	20	580
	Direta:	610	10	20	580
	Indireta:				
	1 - Total da Direta:	80.764.488	20.929.743	22.577.742	18.793.371
	2 - Total da Indireta:				
	3 - Total (1 + 2):	80.764.488	20.929.743	22.577.742	18.463.632
	Total da Intra-Orçamentária:				
	Percentual de Evolução no Período (%):		7,87	- 16,76	- 1,75

SOTERO CONTABILIDADE
PUBLICA EIRELI ME
DIRETORA -JANUSA
CRISTINA GOMES SOTERO
CT CRC/PB 5481

CLAUDIA MACÁRIO LOPES
PREFEITA



Cód. Receita	Descrição da Receita	Totais	2017	2018	2019
1.0.0.0.00.0.0.00	Receita Correntes				
	Geral:	41.020.390	12.524.564	13.684.795	14.811.031
	Direta:	41.020.390	12.524.564	13.684.795	14.811.031
	Indireta:				
1.1.0.0.00.0.0.00	Receita Tributária				
	Geral:	824.656	297.345	280.725	246.586
	Direta:	824.656	297.345	280.725	246.586
	Indireta:				
1.1.1.0.00.0.0.00	IMPOSTOS				
	Geral:	823.038	296.287	280.166	246.586
	Direta:	823.038	296.287	280.166	246.586
	Indireta:				
1.1.1.2.00.0.0.00	IMPOSTO SOBRE O PATRIMONIO E A RENDA				
	Geral:	315.680	157.297	158.383	
	Direta:	315.680	157.297	158.383	
	Indireta:				
1.1.1.2.02.0.0.00	Imposto sobre a Propriedade Predial e Territorial Urbana - IPTU				
	Geral:	1.960	1.040	920	
	Direta:	1.960	1.040	920	
	Indireta:				
1.1.1.2.04.0.0.00	Imposto sobre a Renda e Proventos de Qualquer Natureza				
	Geral:	312.796	156.173	156.623	
	Direta:	312.796	156.173	156.623	
	Indireta:				
1.1.1.2.04.3.0.00	Retidos nas Fontes				
	Geral:	312.796	156.173	156.623	
	Direta:	312.796	156.173	156.623	
	Indireta:				
1.1.1.2.08.0.0.00	Imposto s/Transmissão Inter Vivos de B.Imóveis e Direitos Reais s/Imóveis-ITBI				
	Geral:	924	84	840	
	Direta:	924	84	840	
	Indireta:				
1.1.1.3.00.0.0.00	Impostos sobre a Produção e a Circulação				
	Geral:	422.294	138.989	121.783	161.523
	Direta:	422.294	138.989	121.783	161.523
	Indireta:				
1.1.1.3.03.0.0.00	Imposto sobre a Renda - Retido na Fonte				
	Geral:	161.523			161.523
	Direta:	161.523			161.523
	Indireta:				
1.1.1.3.03.1.1.00	Imposto sobre a Renda - Retido na Fonte - Trabalho – Principal				
	Geral:	161.523			161.523
	Direta:	161.523			161.523
	Indireta:				
1.1.1.3.05.0.0.00	Imposto Sobre Serviços de Qualquer Natureza - ISS				
	Geral:	260.772	138.989	121.783	
	Direta:	260.772	138.989	121.783	
	Indireta:				



Cód. Receita	Descrição da Receita	Totais	2017	2018	2019
1.1.1.8.00.0.0.00	Impostos Específicos de Estados, DF e Municípios				
	Geral:	85.063			85.063
	Direta:	85.063			85.063
	Indireta:				
1.1.1.8.01.0.0.00	Impostos sobre o Patrimônio para Estados/DF/Municípios				
	Geral:	1.538			1.538
	Direta:	1.538			1.538
	Indireta:				
1.1.1.8.01.1.1.00	Imposto sobre a Propriedade Predial e Territorial Urbana – Principal				
	Geral:	1.538			1.538
	Direta:	1.538			1.538
	Indireta:				
1.1.1.8.02.0.0.00	Impostos sobre a Produção, Circulação de Mercadorias e Serviços				
	Geral:	83.525			83.525
	Direta:	83.525			83.525
	Indireta:				
1.1.1.8.02.3.1.00	Imposto sobre Serviços de Qualquer Natureza – Principal				
	Geral:	83.525			83.525
	Direta:	83.525			83.525
	Indireta:				
1.1.2.0.00.0.0.00	Taxas				
	Geral:	1.618	1.059	559	
	Direta:	1.618	1.059	559	
	Indireta:				
1.1.2.1.00.0.0.00	Taxas Pelo Exercício do Poder de Polícia				
	Geral:	559		559	
	Direta:	559		559	
	Indireta:				
1.1.2.1.25.0.0.00	Taxa de Licença para Funcionamento de Estabelecimentos Comerciais, Indústrias e Prestadoras de Serviços				
	Geral:	559		559	
	Direta:	559		559	
	Indireta:				
1.1.2.2.00.0.0.00	Taxas Pela Prestação de Serviços				
	Geral:	1.059	1.059		
	Direta:	1.059	1.059		
	Indireta:				
1.1.2.2.99.0.0.00	Outras Taxas Pela Prestação de Serviços				
	Geral:	1.059	1.059		
	Direta:	1.059	1.059		
	Indireta:				
1.2.0.0.00.0.0.00	Receitas de Contribuições				
	Geral:	23.550		1	23.549
	Direta:	23.550		1	23.549
	Indireta:				
1.2.3.0.00.0.0.00	Contribuição para o Custeio do Serviço de Iluminação Pública				
	Geral:	1		1	
	Direta:	1		1	
	Indireta:				



Cód. Receita	Descrição da Receita	Totais	2017	2018	2019
1.2.4.0.00.0.0.00	Contribuição para o Custeio do Serviço de Iluminação Pública				
	Geral:	23.549			23.549
	Direta:	23.549			23.549
	Indireta:				
1.2.4.0.00.1.1.00	Contribuição para o Custeio do Serviço de Iluminação Pública – Principal				
	Geral:	23.549			23.549
	Direta:	23.549			23.549
	Indireta:				
1.3.0.0.00.0.0.00	RECEITA PATRIMONIAL				
	Geral:	82.648	39.534	17.924	25.190
	Direta:	82.648	39.534	17.924	25.190
	Indireta:				
1.3.2.0.00.0.0.00	Receita de Valores Mobiliários				
	Geral:	82.648	39.534	17.924	25.190
	Direta:	82.648	39.534	17.924	25.190
	Indireta:				
1.3.2.0.01.0.0.00	Receita de Aplicações Financeiras				
	Geral:	24.512	24.512		
	Direta:	24.512	24.512		
	Indireta:				
1.3.2.0.01.0.0.01	Juros de Títulos de Renda				
	Geral:	15.022	15.022		
	Direta:	15.022	15.022		
	Indireta:				
1.3.2.1.00.0.0.00	Juros e Correções Monetárias				
	Geral:	25.190			25.190
	Direta:	25.190			25.190
	Indireta:				
1.3.2.1.00.1.1.00	Remuneração de Depósitos Bancários – Principal				
	Geral:	9.922			9.922
	Direta:	9.922			9.922
	Indireta:				
1.3.2.1.00.1.1.02	Remuneração de Depósitos Bancários – FUNDEB				
	Geral:	206			206
	Direta:	206			206
	Indireta:				
1.3.2.1.00.1.1.06	Remuneração de Depósitos Bancários – FNDE				
	Geral:	993			993
	Direta:	993			993
	Indireta:				
1.3.2.1.00.1.1.08	Remuneração de Depósitos Bancários – SAUDE/PROPRIO				
	Geral:	91			91
	Direta:	91			91
	Indireta:				
1.3.2.1.00.1.1.10	Remuneração de Depósitos Bancários-BLOCO CUSTEIO				
	Geral:	6			6
	Direta:	6			6
	Indireta:				



Cód. Receita	Descrição da Receita	Totais	2017	2018	2019
1.3.2.1.00.1.1.11	Remuneração de Depósitos Bancários –BLOCO INVESTIMENTO				
	Geral:	372			372
	Direta:	372			372
	Indireta:				
1.3.2.1.00.1.1.13	Remuneração de Depósitos Bancários –SAUDE/FEDERAL				
	Geral:	45			45
	Direta:	45			45
	Indireta:				
1.3.2.1.00.1.1.14	Remuneração de Depósitos Bancários – FNAS				
	Geral:	804			804
	Direta:	804			804
	Indireta:				
1.3.2.1.00.1.1.15	Remuneração de Depósitos Bancários – ASSISTENCIA/ESTADO				
	Geral:	12.014			12.014
	Direta:	12.014			12.014
	Indireta:				
1.3.2.1.00.1.1.17	Remuneração de Depósitos Bancários – OUTROS/UNIAO				
	Geral:	500			500
	Direta:	500			500
	Indireta:				
1.3.2.1.00.1.1.18	Remuneração de Depósitos Bancários-OUTROS/ESTADO				
	Geral:	236			236
	Direta:	236			236
	Indireta:				
1.3.2.5.00.0.0.00	Remuneração de Depósitos Bancários				
	Geral:	17.924		17.924	
	Direta:	17.924		17.924	
	Indireta:				
1.3.2.5.01.0.0.00	Receita de Aplicação Financeira				
	Geral:	17.924		17.924	
	Direta:	17.924		17.924	
	Indireta:				
1.7.0.0.00.0.0.00	TRANSFERENCIAS CORRENTES				
	Geral:	40.023.652	12.165.870	13.362.642	14.495.140
	Direta:	40.023.652	12.165.870	13.362.642	14.495.140
	Indireta:				
1.7.1.0.00.0.0.00	Transferências Intragovernamentais				
	Geral:	11.868.794		355.945	11.512.849
	Direta:	11.868.794		355.945	11.512.849
	Indireta:				
1.7.1.8.00.0.0.00	Transferências da União - Específicas de Estados, DF e Municípios				
	Geral:	11.868.794		355.945	11.512.849
	Direta:	11.868.794		355.945	11.512.849
	Indireta:				
1.7.1.8.01.0.0.00	Participação na Receita da União				
	Geral:	9.859.821		355.945	9.503.876
	Direta:	9.859.821		355.945	9.503.876
	Indireta:				



Cód. Receita	Descrição da Receita	Totais	2017	2018	2019
1.7.1.8.01.2.1.00	Cota-Parte do Fundo de Participação dos Municípios - Cota Mensal – Principal				
	Geral:	8.739.568			8.739.568
	Direta:	8.739.568			8.739.568
	Indireta:				
1.7.1.8.01.3.1.00	Cota-Parte do Fundo de Particip. do Municípios – 1% Cota entregue no mês de dezembro – Principal				
	Geral:	385.693			385.693
	Direta:	385.693			385.693
	Indireta:				
1.7.1.8.01.3.1.01	Cota-Parte do Fundo de Participação do Municípios – 1% Cota entregue no mês de dezembro - Principal				
	Geral:	355.945		355.945	
	Direta:	355.945		355.945	
	Indireta:				
1.7.1.8.01.4.1.00	Cota-Parte do Fundo de Particip.dos Municípios - 1% Cota entregue no mês de julho – Principal				
	Geral:	371.444			371.444
	Direta:	371.444			371.444
	Indireta:				
1.7.1.8.01.5.1.00	Cota-Parte do Imposto Sobre a Propriedade Territorial Rural – Principal				
	Geral:	668			668
	Direta:	668			668
	Indireta:				
1.7.1.8.01.7.1.00	Cota-Parte da Contribuição de Intervenção no Domínio Econômico -CIDE– Principal				
	Geral:	6.503			6.503
	Direta:	6.503			6.503
	Indireta:				
1.7.1.8.02.0.0.00	Transferência da Compensação Financeira pela Exploração de Recursos Naturais				
	Geral:	134.658			134.658
	Direta:	134.658			134.658
	Indireta:				
1.7.1.8.02.6.1.01	Cota-Parte do Fundo Especial Petroleo - FEP				
	Geral:	134.658			134.658
	Direta:	134.658			134.658
	Indireta:				
1.7.1.8.03.0.0.00	Transferência de Recursos do Sistema Único de Saúde – SUS – Repasses Fundo a Fundo Bloco Custeio das Ações e Serviços				
	Geral:	966.942			966.942
	Direta:	966.942			966.942
	Indireta:				
1.7.1.8.03.1.1.00	PISO DE ATENÇÃO BÁSICA VARIÁVEL				
	Geral:	306.934			306.934
	Direta:	306.934			306.934
	Indireta:				
1.7.1.8.03.1.1.03	Program de Atenção Básica - PAB				
	Geral:	73.463			73.463
	Direta:	73.463			73.463
	Indireta:				
1.7.1.8.03.1.1.07	Programa de Saúde Bucal				
	Geral:	95.000			95.000
	Direta:	95.000			95.000
	Indireta:				



Cód. Receita	Descrição da Receita	Totais	2017	2018	2019
1.7.1.8.03.1.1.16	Academia de Saude				
	Geral:	4.860			4.860
	Direta:	4.860			4.860
	Indireta:				
1.7.1.8.03.1.1.21	Transferência de Recursos do SUS – Atenção Básica – Principal				
	Geral:	352.049			352.049
	Direta:	352.049			352.049
	Indireta:				
1.7.1.8.03.1.1.23	Programa Agentes Comunitários de Saúde -ACS				
	Geral:	59.510			59.510
	Direta:	59.510			59.510
	Indireta:				
1.7.1.8.03.2.1.05	Transferência de Recursos do SUS – Atenção de Média e Alta Complexidade Ambulatorial e Hospitalar – Principal				
	Geral:	1.297			1.297
	Direta:	1.297			1.297
	Indireta:				
1.7.1.8.03.3.1.01	Transferência de Recursos do SUS – Vigilância em Saúde – Principal				
	Geral:	50.972			50.972
	Direta:	50.972			50.972
	Indireta:				
1.7.1.8.03.4.1.00	Transferência de Recursos do SUS – Assistência Farmacêutica – Principal				
	Geral:	22.857			22.857
	Direta:	22.857			22.857
	Indireta:				
1.7.1.8.05.0.0.00	Transferências de Recursos do Fundo Nacional do Desenvolvimento da Educação – FNDE				
	Geral:	134.488			134.488
	Direta:	134.488			134.488
	Indireta:				
1.7.1.8.05.1.1.00	Transferências do Salário-Educação-QSE				
	Geral:	50.926			50.926
	Direta:	50.926			50.926
	Indireta:				
1.7.1.8.05.3.1.00	Transferências Diretas do FNDE -Prog.Nac.de Alimentação Escolar– PNAE				
	Geral:	56.020			56.020
	Direta:	56.020			56.020
	Indireta:				
1.7.1.8.05.4.1.00	Transferências Diretas do FNDE-Prog.Nac.de Apoio ao Transp.Escolar– PNATE				
	Geral:	26.841			26.841
	Direta:	26.841			26.841
	Indireta:				
1.7.1.8.05.9.1.00	Outras Transf.Diretas do Fundo Nac.do Desenv.da Educação – FNDE				
	Geral:	34			34
	Direta:	34			34
	Indireta:				
1.7.1.8.05.9.1.02	Programa Brasil Carinhoso				
	Geral:	666			666
	Direta:	666			666
	Indireta:				



Prefeitura Municipal de Quixaba

Secretaria Municipal da Fazenda, Finanças e Tesouraria

Departamento de Contabilidade - Orçamento-Programa de 2021 - R\$ 1,00

Demonstrativo da Evolução das Receitas Arrecadadas nos Últimos 03 Exercícios

507

Cód. Receita	Descrição da Receita	Totais	2017	2018	2019
1.7.1.8.09.0.0.00	Transferências de Recursos de Complementação da União ao Fundo de Manutenção e Desenvolvimento da Educação Básica e de				
	Geral:	88.914			88.914
	Direta:	88.914			88.914
	Indireta:				
1.7.1.8.09.1.1.00	Transf.de Recursos da Complementação da União ao Fundo de Manut.e Desenv.da Ed.Básica e de Valor.dos Profissionais da				
	Geral:	88.914			88.914
	Direta:	88.914			88.914
	Indireta:				
1.7.1.8.10.0.0.00	Transferências de Convênios da União e de Suas Entidades				
	Geral:	380			380
	Direta:	380			380
	Indireta:				
1.7.1.8.10.1.1.00	Transferências de Convênios da União para o Sistema Único de Saúde – SUS				
	Geral:	380			380
	Direta:	380			380
	Indireta:				
1.7.1.8.12.0.0.00	Transferências de Recursos do Fundo Nacional de Assistência Social – FNAS				
	Geral:	226.611			226.611
	Direta:	226.611			226.611
	Indireta:				
1.7.1.8.12.1.1.00	Programa Bolsa Família -IGD BF				
	Geral:	15.730			15.730
	Direta:	15.730			15.730
	Indireta:				
1.7.1.8.12.1.1.04	Gestão SUAS-IGD SUAS				
	Geral:	5.343			5.343
	Direta:	5.343			5.343
	Indireta:				
1.7.1.8.12.1.1.07	PAIF/CRAS/PSB				
	Geral:	205.538			205.538
	Direta:	205.538			205.538
	Indireta:				
1.7.1.8.99.0.0.00	Outras Transferências da União				
	Geral:	456.980			456.980
	Direta:	456.980			456.980
	Indireta:				
1.7.1.8.99.1.1.01	Cota-Parte FEX - Auxilio Finan. Fom Exportacoes				
	Geral:	456.980			456.980
	Direta:	456.980			456.980
	Indireta:				
1.7.2.0.00.0.0.00	Transferências Intergovernamentais				
	Geral:	26.675.651	12.143.105	12.970.647	1.561.899
	Direta:	26.675.651	12.143.105	12.970.647	1.561.899
	Indireta:				
1.7.2.1.00.0.0.00	Transferências da União				
	Geral:	19.739.428	9.474.564	10.264.864	
	Direta:	19.739.428	9.474.564	10.264.864	
	Indireta:				



Cód. Receita	Descrição da Receita	Totais	2017	2018	2019
1.7.2.1.01.0.0.00	Participação na Receita da União				
	Geral:	16.532.034	8.169.647	8.362.387	
	Direta:	16.532.034	8.169.647	8.362.387	
	Indireta:				
1.7.2.1.01.0.2.00	Cota-Parte do Fundo de Participação dos Municípios - FPM				
	Geral:	15.503.346	7.489.074	8.014.272	
	Direta:	15.503.346	7.489.074	8.014.272	
	Indireta:				
1.7.2.1.01.0.3.00	Cota-Parte do Fundo de Participação do Município - 1% Cota entregue no mês de dezembro				
	Geral:	332.933	332.933		
	Direta:	332.933	332.933		
	Indireta:				
1.7.2.1.01.0.4.00	Cota-Parte do Fundo de Participação dos Municípios - 1%				
	Geral:	690.777	343.499	347.279	
	Direta:	690.777	343.499	347.279	
	Indireta:				
1.7.2.1.01.0.5.00	Cota-Parte do Imposto Sobre a Propriedade Territorial Rural - ITR				
	Geral:	1.526	690	836	
	Direta:	1.526	690	836	
	Indireta:				
1.7.2.1.01.3.0.00	Cota-Parte da Contribuição Salário da Educação				
	Geral:	3.452	3.452		
	Direta:	3.452	3.452		
	Indireta:				
1.7.2.1.09.0.0.00	Outras Transferências da União				
	Geral:	87.524	87.524		
	Direta:	87.524	87.524		
	Indireta:				
1.7.2.1.09.0.3.00	Cota-Parte do Fundo Especial do Petróleo				
	Geral:	86.993	86.993		
	Direta:	86.993	86.993		
	Indireta:				
1.7.2.1.09.1.2.00	Cota-Parte FEX - Auxílio Finan. Fom Exportações				
	Geral:	531	531		
	Direta:	531	531		
	Indireta:				
1.7.2.1.22.0.0.00	Transferência da Compensação Financeira pela Exploração de Recursos Naturais				
	Geral:	133.305		133.305	
	Direta:	133.305		133.305	
	Indireta:				
1.7.2.1.22.7.0.00	Cota-Parte do Fundo Especial Petróleo - FEP				
	Geral:	133.305		133.305	
	Direta:	133.305		133.305	
	Indireta:				
1.7.2.1.33.0.0.00	Transferências de Recursos do Sistema Único de Saúde - SUS				
	Geral:	2.059.261	744.530	1.314.731	
	Direta:	2.059.261	744.530	1.314.731	
	Indireta:				



Prefeitura Municipal de Quixaba

Secretaria Municipal da Fazenda, Finanças e Tesouraria

Departamento de Contabilidade - Orçamento-Programa de 2021 - R\$ 1,00

Demonstrativo da Evolução das Receitas Arrecadadas nos Últimos 03 Exercícios

Cód. Receita	Descrição da Receita	Totais	2017	2018	2019
1.7.2.1.33.0.1.00	Programa Agentes Comunitários de Saúde - PACS				
	Geral:	281.928	48.672	233.256	
	Direta:	281.928	48.672	233.256	
	Indireta:				
1.7.2.1.33.0.2.00	Programa Farmacia Basica				
	Geral:	19.528	8.742	10.786	
	Direta:	19.528	8.742	10.786	
	Indireta:				
1.7.2.1.33.0.3.00	Programa de Saúde da Família - PSF.				
	Geral:	167.940	167.940		
	Direta:	167.940	167.940		
	Indireta:				
1.7.2.1.33.0.4.00	Program de Atenção Básica - PAB				
	Geral:	823.147	145.148	677.999	
	Direta:	823.147	145.148	677.999	
	Indireta:				
1.7.2.1.33.0.8.00	Vigilância Epidemiológica				
	Geral:	97.461	49.835	47.626	
	Direta:	97.461	49.835	47.626	
	Indireta:				
1.7.2.1.33.1.0.00	Programa de Saúde Bucal				
	Geral:	122.640	40.140	82.500	
	Direta:	122.640	40.140	82.500	
	Indireta:				
1.7.2.1.33.1.2.00	Vigilância Sanitária				
	Geral:	15.569		15.569	
	Direta:	15.569		15.569	
	Indireta:				
1.7.2.1.33.1.4.00	Demais Transferências do SUS				
	Geral:	284.053	284.053		
	Direta:	284.053	284.053		
	Indireta:				
1.7.2.1.33.1.7.00	Programa de Média e Alta Complexidade - MAC				
	Geral:	40.991		40.991	
	Direta:	40.991		40.991	
	Indireta:				
1.7.2.1.33.1.8.00	PMAQ-Programa de Melhoria ao Acesso e da Qualidade				
	Geral:	43.498		43.498	
	Direta:	43.498		43.498	
	Indireta:				
1.7.2.1.33.2.5.00	Transferência de Recursos do Sistema Único de Saúde – SUS – Repasses Fundo a Fundo				
	Geral:	76.798		76.798	
	Direta:	76.798		76.798	
	Indireta:				
1.7.2.1.33.2.6.00	APOIO FINANCEIRO PELA UNIÃO				
	Geral:	85.708		85.708	
	Direta:	85.708		85.708	
	Indireta:				



Cód. Receita	Descrição da Receita	Totais	2017	2018	2019
1.7.2.1.34.0.0.00	Transferências de Recursos do Fundo Nacional de Assistência Social - FNAS				
	Geral:	50	50		
	Direta:	50	50		
	Indireta:				
1.7.2.1.34.0.7.00	Programa Bolsa Família - BL GBF				
	Geral:	35.750	20.020	15.730	
	Direta:	35.750	20.020	15.730	
	Indireta:				
1.7.2.1.34.0.9.00	COMPONENTE - INDICE DE GESTAO DESCENTRALIZADA DO SUAS				
	Geral:	16.058	16.058		
	Direta:	16.058	16.058		
	Indireta:				
1.7.2.1.34.1.0.00	PAIF /CASA DA FAMILIA /CRAS- COMPONENTE - PISO BASICO FIXO				
	Geral:	251.850	251.850		
	Direta:	251.850	251.850		
	Indireta:				
1.7.2.1.34.1.1.00	Gestão do SUAS - BLGSUAS				
	Geral:	12.695		12.695	
	Direta:	12.695		12.695	
	Indireta:				
1.7.2.1.34.1.3.00	PAIF-CRAS/SCFV/BL PSB				
	Geral:	206.475		206.475	
	Direta:	206.475		206.475	
	Indireta:				
1.7.2.1.34.1.7.00	APOIO FINANCEIRO AO BLOCO DA PROTECAO SOCIAL BASICA				
	Geral:	34.283		34.283	
	Direta:	34.283		34.283	
	Indireta:				
1.7.2.1.35.0.0.00	Transferências de Recursos do Fundo Nacional do Desenvolvimento da Educação-FNDE				
	Geral:	367.424	183.527	183.897	
	Direta:	367.424	183.527	183.897	
	Indireta:				
1.7.2.1.35.0.1.00	Transferências do Salário-Educação				
	Geral:	83.453	40.954	42.499	
	Direta:	83.453	40.954	42.499	
	Indireta:				
1.7.2.1.35.0.2.00	Programa Dinheiro Direto nas Escolas - PDDE				
	Geral:	5.060		5.060	
	Direta:	5.060		5.060	
	Indireta:				
1.7.2.1.35.0.3.00	Programa Nacional de Alimentação Escolar - PNAE				
	Geral:	75.056	38.634	36.422	
	Direta:	75.056	38.634	36.422	
	Indireta:				
1.7.2.1.35.0.4.00	Programa Nacional de Apoio ao Transporte Escolar - PNAT				
	Geral:	54.470	26.246	28.224	
	Direta:	54.470	26.246	28.224	
	Indireta:				



Prefeitura Municipal de Quixaba

Secretaria Municipal da Fazenda, Finanças e Tesouraria

Departamento de Contabilidade - Orçamento-Programa de 2021 - R\$ 1,00

Demonstrativo da Evolução das Receitas Arrecadadas nos Últimos 03 Exercícios

Cód. Receita	Descrição da Receita	Totais	2017	2018	2019
1.7.2.1.35.0.5.00	Programa de Educação de Jovens e Adultos - PEJA				
	Geral:	71.301	71.301		
	Direta:	71.301	71.301		
	Indireta:				
1.7.2.1.35.1.0.00	APOIO FINANCEIRO- EDUCACAO				
	Geral:	51.425		51.425	
	Direta:	51.425		51.425	
	Indireta:				
1.7.2.1.35.9.9.00	Outras Transferências Dir.do Fundo Nacional do Desenvolvimento da Educação-FNDE				
	Geral:	26.660	6.392	20.267	
	Direta:	26.660	6.392	20.267	
	Indireta:				
1.7.2.1.36.0.0.00	Transferência Financeira do ICMS-Desoneração - L.C. nº 87/96				
	Geral:	2.720	1.359	1.362	
	Direta:	2.720	1.359	1.362	
	Indireta:				
1.7.2.2.00.0.0.00	Transferências dos Estados				
	Geral:	2.676.113	1.290.719	1.385.394	
	Direta:	2.676.113	1.290.719	1.385.394	
	Indireta:				
1.7.2.2.01.0.0.00	Participação na Receita dos Estados				
	Geral:	2.621.060	1.253.308	1.367.752	
	Direta:	2.621.060	1.253.308	1.367.752	
	Indireta:				
1.7.2.2.01.0.1.00	Cota parte do ICMS				
	Geral:	2.554.519	1.218.767	1.335.751	
	Direta:	2.554.519	1.218.767	1.335.751	
	Indireta:				
1.7.2.2.01.0.2.00	Cota Parte do IPVA				
	Geral:	42.344	21.133	21.212	
	Direta:	42.344	21.133	21.212	
	Indireta:				
1.7.2.2.01.0.4.00	Cota-Parte do IPI sobre Exportação				
	Geral:	11	11		
	Direta:	11	11		
	Indireta:				
1.7.2.2.01.1.3.00	Cota-Parte Contribuição de Intervenção no Domínio Economico - CIDE				
	Geral:	24.186	13.397	10.789	
	Direta:	24.186	13.397	10.789	
	Indireta:				
1.7.2.2.03.0.0.00	Programa de Transporte Escolar				
	Geral:	36.050	36.050		
	Direta:	36.050	36.050		
	Indireta:				
1.7.2.2.09.0.0.00	Outras Transferências dos Estados				
	Geral:	19.003	1.361	17.642	
	Direta:	19.003	1.361	17.642	
	Indireta:				



Cód. Receita	Descrição da Receita	Totais	2017	2018	2019
1.7.2.2.09.0.1.00	Co-financiamento Estadual para os Programas e Projetos Assistenciais-BL BASICA				
	Geral:	19.003	1.361	17.642	
	Direta:	19.003	1.361	17.642	
	Indireta:				
1.7.2.4.00.0.0.00	Cota Parte do FUNDEB				
	Geral:	2.698.210	1.377.821	1.320.388	
	Direta:	2.698.210	1.377.821	1.320.388	
	Indireta:				
1.7.2.4.01.0.0.00	Transferências de Recursos do FUNDEB				
	Geral:	2.488.286	1.257.490	1.230.796	
	Direta:	2.488.286	1.257.490	1.230.796	
	Indireta:				
1.7.2.4.02.0.0.00	Transf. de Recursos de Complementação do FUNDEB				
	Geral:	209.924	120.331	89.593	
	Direta:	209.924	120.331	89.593	
	Indireta:				
1.7.2.8.00.0.0.00	Transferências dos Estados - Específicas de Estados, DF e Municípios				
	Geral:	1.561.899			1.561.899
	Direta:	1.561.899			1.561.899
	Indireta:				
1.7.2.8.01.0.0.00	Participação na Receita dos Estados				
	Geral:	1.501.824			1.501.824
	Direta:	1.501.824			1.501.824
	Indireta:				
1.7.2.8.01.1.1.00	Cota-Parte do ICMS				
	Geral:	1.470.641			1.470.641
	Direta:	1.470.641			1.470.641
	Indireta:				
1.7.2.8.01.2.1.00	Cota-Parte do IPVA				
	Geral:	25.484			25.484
	Direta:	25.484			25.484
	Indireta:				
1.7.2.8.01.3.1.00	Cota-Parte do IPI - Municípios				
	Geral:	2.739			2.739
	Direta:	2.739			2.739
	Indireta:				
1.7.2.8.01.9.1.00	Outras Transferências dos Estados				
	Geral:	2.961			2.961
	Direta:	2.961			2.961
	Indireta:				
1.7.2.8.07.0.0.00	Transferências de Estados destinadas à Assistência Social				
	Geral:	24.025			24.025
	Direta:	24.025			24.025
	Indireta:				
1.7.2.8.07.1.1.00	Transf. de Estados- Assistência Social –BL BASICA				
	Geral:	24.025			24.025
	Direta:	24.025			24.025
	Indireta:				



Cód. Receita	Descrição da Receita	Totais	2017	2018	2019
1.7.2.8.10.0.0.00	Transferência de Convênios dos Estados e do Distrito Federal e de Suas Entidades				
	Geral:	36.050			36.050
	Direta:	36.050			36.050
	Indireta:				
1.7.2.8.10.2.1.00	Transferências de Convênio dos Estados -Programas de Educação				
	Geral:	36.050			36.050
	Direta:	36.050			36.050
	Indireta:				
1.7.5.0.00.0.0.00	Transferências de Outras Instituições Públicas				
	Geral:	1.420.392			1.420.392
	Direta:	1.420.392			1.420.392
	Indireta:				
1.7.5.8.00.0.0.00	Transferências de Outras Instituições Públicas - Específicas de Estados, DF e Municípios				
	Geral:	1.420.392			1.420.392
	Direta:	1.420.392			1.420.392
	Indireta:				
1.7.5.8.01.0.0.00	Transferências de Recursos do Fundo de Manutenção e Desenvolvimento da Educação Básica e de Valorização dos Profissionais da				
	Geral:	1.420.392			1.420.392
	Direta:	1.420.392			1.420.392
	Indireta:				
1.7.5.8.01.1.1.00	Transferências de Recursos do Fundo de Manutenção e Desenvolvimento da Educação Básica e de Valorização dos Profissionais da				
	Geral:	1.420.392			1.420.392
	Direta:	1.420.392			1.420.392
	Indireta:				
1.7.6.0.00.0.0.00	Transferências do Exterior				
	Geral:	58.816	22.766	36.050	
	Direta:	58.816	22.766	36.050	
	Indireta:				
1.7.6.2.00.0.0.00	Transferência de Convênios dos Estados e do Distrito Federal e de Suas Entidades				
	Geral:	58.816	22.766	36.050	
	Direta:	58.816	22.766	36.050	
	Indireta:				
1.7.6.2.01.0.0.00	Transferências de Convênio dos Estados para o Sistema Único de Saúde – SUS				
	Geral:	5.676	5.676		
	Direta:	5.676	5.676		
	Indireta:				
1.7.6.2.02.0.0.00	Transferências de Convênio dos Estados Destinadas a Programas de Educação				
	Geral:	36.050		36.050	
	Direta:	36.050		36.050	
	Indireta:				
1.7.6.2.02.0.1.00	Transferências de Convênio dos Estados -EDUCAÇÃO				
	Geral:	36.050		36.050	
	Direta:	36.050		36.050	
	Indireta:				
1.7.6.2.09.0.0.00	Outros Convênios com o Estado				
	Geral:	17.090	17.090		
	Direta:	17.090	17.090		
	Indireta:				



Cód. Receita	Descrição da Receita	Totais	2017	2018	2019
1.9.0.0.00.0.0.00	OUTRAS RECEITAS CORRENTES				
	Geral:	65.884	21.814	23.503	20.566
	Direta:	65.884	21.814	23.503	20.566
	Indireta:				
1.9.2.0.00.0.0.00	Idenizações e Restituições				
	Geral:	7.177	1.865	2.271	3.041
	Direta:	7.177	1.865	2.271	3.041
	Indireta:				
1.9.2.0.01.0.0.00	Indenizações e Restituições				
	Geral:	1.865	1.865		
	Direta:	1.865	1.865		
	Indireta:				
1.9.2.1.00.0.0.00	Idenizações				
	Geral:	2.670			2.670
	Direta:	2.670			2.670
	Indireta:				
1.9.2.1.99.1.1.00	Outras Indenizações				
	Geral:	2.670			2.670
	Direta:	2.670			2.670
	Indireta:				
1.9.2.2.00.0.0.00	Restituições				
	Geral:	2.642		2.271	371
	Direta:	2.642		2.271	371
	Indireta:				
1.9.2.2.99.0.0.00	Outras Restituições				
	Geral:	2.271		2.271	
	Direta:	2.271		2.271	
	Indireta:				
1.9.2.2.99.1.1.00	Outras Restituições				
	Geral:	371			371
	Direta:	371			371
	Indireta:				
1.9.9.0.00.0.0.00	Receitas Diversas				
	Geral:	58.707	19.949	21.232	17.525
	Direta:	58.707	19.949	21.232	17.525
	Indireta:				
1.9.9.0.99.0.0.00	Outras Receitas				
	Geral:	58.707	19.949	21.232	17.525
	Direta:	58.707	19.949	21.232	17.525
	Indireta:				
1.9.9.0.99.1.1.00	Outras Receitas				
	Geral:	17.525			17.525
	Direta:	17.525			17.525
	Indireta:				
1.9.9.0.99.9.9.00	Outras Receitas Diversas				
	Geral:	41.181	19.949	21.232	
	Direta:	41.181	19.949	21.232	
	Indireta:				



Cód. Receita	Descrição da Receita	Totais	2017	2018	2019
2.0.0.0.00.0.0.00	Receitas de Capital				
	Geral:	1.971.056	633.058	473.291	864.707
	Direta:	1.971.056	633.058	473.291	864.707
	Indireta:				
2.2.0.0.00.0.0.00	Alienação de Bens				
	Geral:	11.000	11.000		
	Direta:	11.000	11.000		
	Indireta:				
2.2.1.0.00.0.0.00	Alienação de Bens Móveis				
	Geral:	11.000	11.000		
	Direta:	11.000	11.000		
	Indireta:				
2.2.1.6.00.0.0.00	Alienação de Móveis e Utensílios				
	Geral:	11.000	11.000		
	Direta:	11.000	11.000		
	Indireta:				
2.2.1.6.99.0.0.00	RECEITA DE ALIENÇÃO DE BENS				
	Geral:	11.000	11.000		
	Direta:	11.000	11.000		
	Indireta:				
2.4.0.0.00.0.0.00	Transferências de Capital				
	Geral:	1.960.056	622.058	473.291	864.707
	Direta:	1.960.056	622.058	473.291	864.707
	Indireta:				
2.4.1.0.00.0.0.00	Transferências da União e de suas Entidades				
	Geral:	864.707			864.707
	Direta:	864.707			864.707
	Indireta:				
2.4.1.8.00.0.0.00	Transferências da União - Específicas de Estados, DF e Municípios				
	Geral:	864.707			864.707
	Direta:	864.707			864.707
	Indireta:				
2.4.1.8.10.0.0.00	Transferência de Convênios da União e de suas Entidades				
	Geral:	864.707			864.707
	Direta:	864.707			864.707
	Indireta:				
2.4.1.8.10.1.1.00	Transferências de Convênio da União para o Sistema Único de Saúde – SUS – Principal				
	Geral:	864.707			864.707
	Direta:	864.707			864.707
	Indireta:				
2.4.7.0.00.0.0.00	Transferências de Pessoas Físicas				
	Geral:	1.095.349	622.058	473.291	
	Direta:	1.095.349	622.058	473.291	
	Indireta:				
2.4.7.1.00.0.0.00	Transferências de Convênios da União e de suas Entidades				
	Geral:	875.848	500.556	375.291	
	Direta:	875.848	500.556	375.291	
	Indireta:				



Prefeitura Municipal de Quixaba

Secretaria Municipal da Fazenda, Finanças e Tesouraria

Departamento de Contabilidade - Orçamento-Programa de 2021 - R\$ 1,00

Demonstrativo da Evolução das Receitas Arrecadadas nos Últimos 03 Exercícios

Cód. Receita	Descrição da Receita	Totais	2017	2018	2019
2.4.7.1.01.0.0.00	Transferências de Convênio da União para o Sistema Único de Saúde - SUS				
	Geral:	290.294	290.294		
	Direta:	290.294	290.294		
	Indireta:				
2.4.7.1.01.0.1.00	Transferências de Convênio da União- SAUDE				
	Geral:	186.600		186.600	
	Direta:	186.600		186.600	
	Indireta:				
2.4.7.1.07.0.0.00	Transferências de Convênios com o MEC/FNDE				
	Geral:	21.571	21.571		
	Direta:	21.571	21.571		
	Indireta:				
2.4.7.1.09.0.0.00	Outros Convênios da União				
	Geral:	188.691	188.691		
	Direta:	188.691	188.691		
	Indireta:				
2.4.7.1.99.0.0.00	Outras Transferências de Convênios da União				
	Geral:	188.691		188.691	
	Direta:	188.691		188.691	
	Indireta:				
2.4.7.1.99.0.1.00	Outras Transferências de Convênios da União- OUTROS				
	Geral:	188.691		188.691	
	Direta:	188.691		188.691	
	Indireta:				
2.4.7.2.00.0.0.00	Transferências de Convênios dos Estados e do Distrito Federal e de suas Entidade				
	Geral:	219.501	121.501	98.000	
	Direta:	219.501	121.501	98.000	
	Indireta:				
2.4.7.2.02.0.0.00	Transferências de Convênios dos Estados destinadas a Programas de Educação				
	Geral:	98.000		98.000	
	Direta:	98.000		98.000	
	Indireta:				
2.4.7.2.02.0.1.00	Transferências de Convênios dos Estados -EDUCAÇÃO				
	Geral:	98.000		98.000	
	Direta:	98.000		98.000	
	Indireta:				
2.4.7.2.09.0.0.00	Outros Convênios com o Estado				
	Geral:	121.501	121.501		
	Direta:	121.501	121.501		
	Indireta:				
9.0.0.0.00.0.0.00	Receitas Correntes				
	Geral:	5.654.596	1.741.977	1.870.444	2.042.175
	Direta:	5.654.596	1.741.977	1.870.444	2.042.175
	Indireta:				
9.5.0.0.00.0.0.00	Receita Industrial				
	Geral:	1.870.444		1.870.444	
	Direta:	1.870.444		1.870.444	
	Indireta:				



Cód. Receita	Descrição da Receita	Totais	2017	2018	2019
9.5.1.7.21.0.1.02	Dedução de Receita do FPM – FUNDEB e Redutor Financeiro				
	Geral:	1.602.854		1.602.854	
	Direta:	1.602.854		1.602.854	
	Indireta:				
9.5.1.7.21.0.1.05	Dedução de Receita para Formação do FUNDEB - ITR				
	Geral:	167		167	
	Direta:	167		167	
	Indireta:				
9.5.1.7.21.3.6.00	Dedução de Receita para a Formação do FUNDEB – ICMS Desoneração – Lei Complement				
	Geral:	272		272	
	Direta:	272		272	
	Indireta:				
9.5.1.7.22.0.1.01	Dedução de Receita para a Formação do FUNDEB – ICMS				
	Geral:	267.150		267.150	
	Direta:	267.150		267.150	
	Indireta:				
9.7.0.0.00.0.0.00	Transferências Correntes				
	Geral:	3.784.152	1.741.977		2.042.175
	Direta:	3.784.152	1.741.977		2.042.175
	Indireta:				
9.7.1.0.00.0.0.00	Transferências da União e de suas Entidades				
	Geral:	1.748.047			1.748.047
	Direta:	1.748.047			1.748.047
	Indireta:				
9.7.1.8.00.0.0.00	Transferências da União - Específicas de Estados, DF e Municípios				
	Geral:	1.748.047			1.748.047
	Direta:	1.748.047			1.748.047
	Indireta:				
9.7.1.8.01.0.0.00	Participação na Receita da União				
	Geral:	1.748.047			1.748.047
	Direta:	1.748.047			1.748.047
	Indireta:				
9.7.1.8.01.2.1.00	Cota-Parte do Fundo de Participação dos Municípios - Cota Mensal – Principal				
	Geral:	1.747.913			1.747.913
	Direta:	1.747.913			1.747.913
	Indireta:				
9.7.1.8.01.5.1.00	Cota-Parte do Imposto Sobre a Propriedade Territorial Rural – Principal				
	Geral:	133			133
	Direta:	133			133
	Indireta:				
9.7.2.0.00.0.0.00	Transferências dos Estados e do Distrito Federal e de suas Entidades				
	Geral:	2.036.105	1.741.977		294.128
	Direta:	2.036.105	1.741.977		294.128
	Indireta:				
9.7.2.1.00.0.0.00	Deduções das Receitas de Transferências da União				
	Geral:	1.498.224	1.498.224		
	Direta:	1.498.224	1.498.224		
	Indireta:				



Cód. Receita	Descrição da Receita	Totais	2017	2018	2019
9.7.2.1.01.0.0.00	Dedução das Receitas de Transferências da União				
	Geral:	1.497.952	1.497.952		
	Direta:	1.497.952	1.497.952		
	Indireta:				
9.7.2.1.01.0.2.00	Dedução do FPM p/ formação do FUNDEB				
	Geral:	1.497.814	1.497.814		
	Direta:	1.497.814	1.497.814		
	Indireta:				
9.7.2.1.01.0.5.00	Dedução de Receita para Formação do FUNDEB - ITR				
	Geral:	138	138		
	Direta:	138	138		
	Indireta:				
9.7.2.1.36.0.0.00	Dedução das Transf. Financeira (LC 87/96) p/ formação do FUNDEB				
	Geral:	272	272		
	Direta:	272	272		
	Indireta:				
9.7.2.2.00.0.0.00	Deduções das Receitas de Transferências dos Estados				
	Geral:	243.753	243.753		
	Direta:	243.753	243.753		
	Indireta:				
9.7.2.2.01.0.0.00	Dedução das Receitas de Transferências dos Estados				
	Geral:	243.753	243.753		
	Direta:	243.753	243.753		
	Indireta:				
9.7.2.2.01.0.1.00	Dedução do ICMS p/ formação do FUNDEB				
	Geral:	243.753	243.753		
	Direta:	243.753	243.753		
	Indireta:				
9.7.2.8.00.0.0.00	Transferências dos Estados - Específicas de Estados, DF e Municípios				
	Geral:	294.128			294.128
	Direta:	294.128			294.128
	Indireta:				
9.7.2.8.01.0.0.00	Participação na Receita dos Estados				
	Geral:	294.128			294.128
	Direta:	294.128			294.128
	Indireta:				
9.7.2.8.01.1.1.00	Cota-Parte do ICMS – Principal				
	Geral:	294.128			294.128
	Direta:	294.128			294.128
	Indireta:				
	1 - Total da Direta:	37.336.850	11.415.644	12.287.643	13.633.563
	2 - Total da Indireta:				
	3 - Total (1 + 2):	37.336.850	11.415.644	12.287.643	13.633.563
	Total da Intra-Orçamentária:				
	Percentual de Evolução no Período (%):			7,64	10,95



Prefeitura Municipal de Quixaba

Secretaria Municipal da Fazenda, Finanças e Tesouraria

Departamento de Contabilidade - Orçamento-Programa de 2021 - R\$ 1,00

Demonstrativo da Evolução das Receitas Arrecadadas nos Últimos 03 Exercícios

Cód. Receita	Descrição da Receita	Totais	2017	2018	2019
	PUBLICA EIRELI ME DIRETORA -JANUSA CRISTINA GOMES SOTERO CT CRC/PB 5481				
			_____ CLAUDIA MACÁRIO LOPES PREFEITA		



Prefeitura Municipal de Quixaba

Secretaria Municipal da Fazenda, Finanças e Tesouraria

Departamento de Contabilidade - Orçamento-Programa de 2021 - R\$ 1,00

Demonstrativo da Evolução das Receitas Arrecadadas nos Últimos 03 Exercícios (Órgão)

520

Cód. Receita	Descrição da Receita	Totais	2017	2018	2019
001	Prefeitura Municipal de Quixaba				
1.0.0.0.0.0.0.0.0.0	Receita Correntes	41.020.390	12.524.564	13.684.795	14.811.031
1.1.0.0.0.0.0.0.0.0	Receita Tributária	824.656	297.345	280.725	246.586
1.1.1.0.0.0.0.0.0.0	IMPOSTOS	823.038	296.287	280.166	246.586
1.1.1.2.00.0.0.0.0	IMPOSTO SOBRE O PATRIMONIO E A RENDA	315.680	157.297	158.383	
1.1.1.2.02.0.0.0.0	Imposto sobre a Propriedade Predial e Territorial Urbana - IPTU	1.960	1.040	920	
1.1.1.2.04.0.0.0.0	Imposto sobre a Renda e Proventos de Qualquer Natureza	312.796	156.173	156.623	
1.1.1.2.04.3.0.0.0	Retidos nas Fontes	312.796	156.173	156.623	
1.1.1.2.08.0.0.0.0	Imposto s/Transmissão Inter Vivos de B.Imóveis e Direitos Reais s/Imóveis-ITBI	924	84	840	
1.1.1.3.00.0.0.0.0	Impostos sobre a Produção e a Circulação	422.294	138.989	121.783	161.523
1.1.1.3.03.0.0.0.0	Imposto sobre a Renda - Retido na Fonte	161.523			161.523
1.1.1.3.03.1.1.0.0	Imposto sobre a Renda - Retido na Fonte - Trabalho - Principal	161.523			161.523
1.1.1.3.05.0.0.0.0	Imposto Sobre Serviços de Qualquer Natureza - ISS	260.772	138.989	121.783	
1.1.1.8.00.0.0.0.0	Impostos Específicos de Estados, DF e Municípios	85.063			85.063
1.1.1.8.01.0.0.0.0	Impostos sobre o Patrimônio para Estados/DF/Municípios	1.538			1.538
1.1.1.8.01.1.1.0.0	Imposto sobre a Propriedade Predial e Territorial Urbana - Principal	1.538			1.538
1.1.1.8.02.0.0.0.0	Impostos sobre a Produção, Circulação de Mercadorias e Serviços	83.525			83.525
1.1.1.8.02.3.1.0.0	Imposto sobre Serviços de Qualquer Natureza - Principal	83.525			83.525
1.1.2.0.00.0.0.0.0	Taxas	1.618	1.059	559	
1.1.2.1.00.0.0.0.0	Taxas Pelo Exercício do Poder de Polícia	559		559	
1.1.2.1.25.0.0.0.0	Taxa de Licença para Funcionamento de Estabelecimentos Comerciais, Indústrias e Prestadoras de Serviços	559		559	
1.1.2.2.00.0.0.0.0	Taxas Pela Prestação de Serviços	1.059	1.059		
1.1.2.2.99.0.0.0.0	Outras Taxas Pela Prestação de Serviços	1.059	1.059		
1.2.0.0.00.0.0.0.0	Receitas de Contribuições	23.550		1	23.549
1.2.3.0.00.0.0.0.0	Contribuição para o Custeio do Serviço de Iluminação Pública	1		1	
1.2.4.0.00.0.0.0.0	Contribuição para o Custeio do Serviço de Iluminação Pública	23.549			23.549
1.2.4.0.00.1.1.0.0	Contribuição para o Custeio do Serviço de Iluminação Pública - Principal	23.549			23.549
1.3.0.0.00.0.0.0.0	RECEITA PATRIMONIAL	82.648	39.534	17.924	25.190
1.3.2.0.00.0.0.0.0	Receita de Valores Mobiliários	82.648	39.534	17.924	25.190
1.3.2.0.01.0.0.0.0	Receita de Aplicações Financeiras	24.512	24.512		
1.3.2.0.01.0.0.0.01	Juros de Títulos de Renda	15.022	15.022		
1.3.2.1.00.0.0.0.0	Juros e Correções Monetárias	25.190			25.190
1.3.2.1.00.1.1.0.0	Remuneração de Depósitos Bancários - Principal	9.922			9.922
1.3.2.1.00.1.1.0.02	Remuneração de Depósitos Bancários - FUNDEB	206			206
1.3.2.1.00.1.1.0.06	Remuneração de Depósitos Bancários - FNDE	993			993
1.3.2.1.00.1.1.0.08	Remuneração de Depósitos Bancários - SAUDE/PROPRIO	91			91
1.3.2.1.00.1.1.0.10	Remuneração de Depósitos Bancários-BLOCO CUSTEIO	6			6
1.3.2.1.00.1.1.0.11	Remuneração de Depósitos Bancários -BLOCO INVESTIMENTO	372			372
1.3.2.1.00.1.1.0.13	Remuneração de Depósitos Bancários -SAUDE/FEDERAL	45			45
1.3.2.1.00.1.1.0.14	Remuneração de Depósitos Bancários - FNAS	804			804
1.3.2.1.00.1.1.0.15	Remuneração de Depósitos Bancários - ASSISTENCIA/ESTADO	12.014			12.014
1.3.2.1.00.1.1.0.17	Remuneração de Depósitos Bancários - OUTROS/UNIAO	500			500
1.3.2.1.00.1.1.0.18	Remuneração de Depósitos Bancários-OUTROS/ESTADO	236			236
1.3.2.5.00.0.0.0.0	Remuneração de Depósitos Bancários	17.924		17.924	



Prefeitura Municipal de Quixaba

Secretaria Municipal da Fazenda, Finanças e Tesouraria

Departamento de Contabilidade - Orçamento-Programa de 2021 - R\$ 1,00

Demonstrativo da Evolução das Receitas Arrecadadas nos Últimos 03 Exercícios (Órgão)

521

Cód. Receita	Descrição da Receita	Totais	2017	2018	2019
001	Prefeitura Municipal de Quixaba				
1.3.2.5.01.0.0.00	Receita de Aplicação Financeira	17.924		17.924	
1.7.0.0.00.0.0.00	TRANSFERENCIAS CORRENTES	40.023.652	12.165.870	13.362.642	14.495.140
1.7.1.0.00.0.0.00	Transferências Intragovernamentais	11.868.794		355.945	11.512.849
1.7.1.8.00.0.0.00	Transferências da União - Específicas de Estados, DF e Municípios	11.868.794		355.945	11.512.849
1.7.1.8.01.0.0.00	Participação na Receita da União	9.859.821		355.945	9.503.876
1.7.1.8.01.2.1.00	Cota-Parte do Fundo de Participação dos Municípios - Cota Mensal – Principal	8.739.568			8.739.568
1.7.1.8.01.3.1.00	Cota-Parte do Fundo de Particip. do Municípios – 1% Cota entregue no mês de dezembro – Principal	385.693			385.693
1.7.1.8.01.3.1.01	Cota-Parte do Fundo de Participação do Municípios – 1% Cota entregue no mês de dezembro - Principal	355.945		355.945	
1.7.1.8.01.4.1.00	Cota-Parte do Fundo de Particip.dos Municípios - 1% Cota entregue no mês de julho – Principal	371.444			371.444
1.7.1.8.01.5.1.00	Cota-Parte do Imposto Sobre a Propriedade Territorial Rural – Principal	668			668
1.7.1.8.01.7.1.00	Cota-Parte da Contribuição de Intervenção no Domínio Econômico -CIDE– Principal	6.503			6.503
1.7.1.8.02.0.0.00	Transferência da Compensação Financeira pela Exploração de Recursos Naturais	134.658			134.658
1.7.1.8.02.6.1.01	Cota-Parte do Fundo Especial Petroleo - FEP	134.658			134.658
1.7.1.8.03.0.0.00	Transferência de Recursos do Sistema Único de Saúde – SUS – Repasses Fundo a Fundo Bloco Custeio das Ações e Serviços Públicos de Saúde	966.942			966.942
1.7.1.8.03.1.1.00	PISO DE ATENÇÃO BÁSICA VARIÁVEL	306.934			306.934
1.7.1.8.03.1.1.03	Program de Atenção Básica - PAB	73.463			73.463
1.7.1.8.03.1.1.07	Programa de Saúde Bucal	95.000			95.000
1.7.1.8.03.1.1.16	Academia de Saude	4.860			4.860
1.7.1.8.03.1.1.21	Transferência de Recursos do SUS – Atenção Básica – Principal	352.049			352.049
1.7.1.8.03.1.1.23	Programa Agentes Comunitários de Saúde -ACS	59.510			59.510
1.7.1.8.03.2.1.05	Transferência de Recursos do SUS – Atenção de Média e Alta Complexidade Ambulatorial e Hospitalar – Principal	1.297			1.297
1.7.1.8.03.3.1.01	Transferência de Recursos do SUS – Vigilância em Saúde – Principal	50.972			50.972
1.7.1.8.03.4.1.00	Transferência de Recursos do SUS – Assistência Farmacêutica – Principal	22.857			22.857
1.7.1.8.05.0.0.00	Transferências de Recursos do Fundo Nacional do Desenvolvimento da Educação – FNDE	134.488			134.488
1.7.1.8.05.1.1.00	Transferências do Salário-Educação-QSE	50.926			50.926
1.7.1.8.05.3.1.00	Transferências Diretas do FNDE -Prog.Nac.de Alimentação Escolar– PNAE	56.020			56.020
1.7.1.8.05.4.1.00	Transferências Diretas do FNDE-Prog.Nac.de Apoio ao Transp.Escolar– PNATE	26.841			26.841
1.7.1.8.05.9.1.00	Outras Transf.Diretas do Fundo Nac.do Desenv.da Educação – FNDE	34			34
1.7.1.8.05.9.1.02	Programa Brasil Carinhoso	666			666
1.7.1.8.09.0.0.00	Transferências de Recursos de Complementação da União ao Fundo de Manutenção e Desenvolvimento da Educação Básica e de Valorização dos Profissionais da Educação – FUNDEB	88.914			88.914
1.7.1.8.09.1.1.00	Transf.de Recursos da Complementação da União ao Fundo de Manut.e Desenv.da Ed.Básica e de Valor.dos Profissionais da Educação – FUNDEB	88.914			88.914
1.7.1.8.10.0.0.00	Transferências de Convênios da União e de Suas Entidades	380			380
1.7.1.8.10.1.1.00	Transferências de Convênios da União para o Sistema Único de Saúde – SUS	380			380
1.7.1.8.12.0.0.00	Transferências de Recursos do Fundo Nacional de Assistência Social – FNAS	226.611			226.611
1.7.1.8.12.1.1.00	Programa Bolsa Família -IGD BF	15.730			15.730
1.7.1.8.12.1.1.04	Gestão SUAS-IGD SUAS	5.343			5.343
1.7.1.8.12.1.1.07	PAIF/CRAS/PSB	205.538			205.538



Prefeitura Municipal de Quixaba

Secretaria Municipal da Fazenda, Finanças e Tesouraria

Departamento de Contabilidade - Orçamento-Programa de 2021 - R\$ 1,00

Demonstrativo da Evolução das Receitas Arrecadadas nos Últimos 03 Exercícios (Órgão)

Cód. Receita	Descrição da Receita	Totais	2017	2018	2019
001	Prefeitura Municipal de Quixaba				
1.7.1.8.99.0.0.00	Outras Transferências da União	456.980			456.980
1.7.1.8.99.1.1.01	Cota-Parte FEX - Auxilio Finan. Fom Exportacoes	456.980			456.980
1.7.2.0.00.0.0.00	Transferências Intergovernamentais	26.675.651	12.143.105	12.970.647	1.561.899
1.7.2.1.00.0.0.00	Transferências da União	19.739.428	9.474.564	10.264.864	
1.7.2.1.01.0.0.00	Participação na Receita da União	16.532.034	8.169.647	8.362.387	
1.7.2.1.01.0.2.00	Cota-Parte do Fundo de Participação dos Municípios - FPM	15.503.346	7.489.074	8.014.272	
1.7.2.1.01.0.3.00	Cota-Parte do Fundo de Participação dos Municípios - 1% Cota entregue no mês de dezembro	332.933	332.933		
1.7.2.1.01.0.4.00	Cota-Parte do Fundo de Participação dos Municípios - 1%	690.777	343.499	347.279	
1.7.2.1.01.0.5.00	Cota-Parte do Imposto Sobre a Propriedade Territorial Rural - ITR	1.526	690	836	
1.7.2.1.01.3.0.00	Cota-Parte da Contribuição do Salário da Educação	3.452	3.452		
1.7.2.1.09.0.0.00	Outras Transferências da União	87.524	87.524		
1.7.2.1.09.0.3.00	Cota-Parte do Fundo Especial do Petróleo	86.993	86.993		
1.7.2.1.09.1.2.00	Cota-Parte FEX - Auxilio Finan. Fom Exportacoes	531	531		
1.7.2.1.22.0.0.00	Transferência da Compensação Financeira pela Exploração de Recursos Naturais	133.305		133.305	
1.7.2.1.22.7.0.00	Cota-Parte do Fundo Especial Petróleo - FEP	133.305		133.305	
1.7.2.1.33.0.0.00	Transferências de Recursos do Sistema Único de Saúde - SUS	2.059.261	744.530	1.314.731	
1.7.2.1.33.0.1.00	Programa Agentes Comunitários de Saúde - PACS	281.928	48.672	233.256	
1.7.2.1.33.0.2.00	Programa Farmácia Básica	19.528	8.742	10.786	
1.7.2.1.33.0.3.00	Programa de Saúde da Família - PSF.	167.940	167.940		
1.7.2.1.33.0.4.00	Programa de Atenção Básica - PAB	823.147	145.148	677.999	
1.7.2.1.33.0.8.00	Vigilância Epidemiológica	97.461	49.835	47.626	
1.7.2.1.33.1.0.00	Programa de Saúde Bucal	122.640	40.140	82.500	
1.7.2.1.33.1.2.00	Vigilância Sanitária	15.569		15.569	
1.7.2.1.33.1.4.00	Demais Transferências do SUS	284.053	284.053		
1.7.2.1.33.1.7.00	Programa de Média e Alta Complexidade - MAC	40.991		40.991	
1.7.2.1.33.1.8.00	PMAQ-Programa de Melhoria ao Acesso e da Qualidade	43.498		43.498	
1.7.2.1.33.2.5.00	Transferência de Recursos do Sistema Único de Saúde - SUS - Repasses Fundo a Fundo	76.798		76.798	
1.7.2.1.33.2.6.00	APOIO FINANCEIRO PELA UNIÃO	85.708		85.708	
1.7.2.1.34.0.0.00	Transferências de Recursos do Fundo Nacional de Assistência Social - FNAS	50	50		
1.7.2.1.34.0.7.00	Programa Bolsa Família - BL GBF	35.750	20.020	15.730	
1.7.2.1.34.0.9.00	COMPONENTE - INDICE DE GESTÃO DESCENTRALIZADA DO SUAS	16.058	16.058		
1.7.2.1.34.1.0.00	PAIF /CASA DA FAMÍLIA /CRAS- COMPONENTE - PISO BÁSICO FIXO	251.850	251.850		
1.7.2.1.34.1.1.00	Gestão do SUAS - BLGSUAS	12.695		12.695	
1.7.2.1.34.1.3.00	PAIF-CRAS/SCFV/BL PSB	206.475		206.475	
1.7.2.1.34.1.7.00	APOIO FINANCEIRO AO BLOCO DA PROTEÇÃO SOCIAL BÁSICA	34.283		34.283	
1.7.2.1.35.0.0.00	Transferências de Recursos do Fundo Nacional do Desenvolvimento da Educação-FNDE	367.424	183.527	183.897	
1.7.2.1.35.0.1.00	Transferências do Salário-Educação	83.453	40.954	42.499	
1.7.2.1.35.0.2.00	Programa Dinheiro Direto nas Escolas - PDDE	5.060		5.060	
1.7.2.1.35.0.3.00	Programa Nacional de Alimentação Escolar - PNAE	75.056	38.634	36.422	
1.7.2.1.35.0.4.00	Programa Nacional de Apoio ao Transporte Escolar - PNAT	54.470	26.246	28.224	
1.7.2.1.35.0.5.00	Programa de Educação de Jovens e Adultos - PEJA	71.301	71.301		
1.7.2.1.35.1.0.00	APOIO FINANCEIRO- EDUCACAO	51.425		51.425	
1.7.2.1.35.9.9.00	Outras Transferências Dir.do Fundo Nacional do Desenvolvimento da Educação-FNDE	26.660	6.392	20.267	
1.7.2.1.36.0.0.00	Transferência Financeira do ICMS-Desoneração - L.C. nº 87/96	2.720	1.359	1.362	



Prefeitura Municipal de Quixaba

Secretaria Municipal da Fazenda, Finanças e Tesouraria

Departamento de Contabilidade - Orçamento-Programa de 2021 - R\$ 1,00

Demonstrativo da Evolução das Receitas Arrecadadas nos Últimos 03 Exercícios (Órgão)

Cód. Receita	Descrição da Receita	Totais	2017	2018	2019
001	Prefeitura Municipal de Quixaba				
1.7.2.2.00.0.0.00	Transferências dos Estados	2.676.113	1.290.719	1.385.394	
1.7.2.2.01.0.0.00	Participação na Receita dos Estados	2.621.060	1.253.308	1.367.752	
1.7.2.2.01.0.1.00	Cota parte do ICMS	2.554.519	1.218.767	1.335.751	
1.7.2.2.01.0.2.00	Cota Parte do IPVA	42.344	21.133	21.212	
1.7.2.2.01.0.4.00	Cota-Parte do IPI sobre Exportação	11	11		
1.7.2.2.01.1.3.00	Cota-Parte Contribuição de Intervenção no Domínio Econômico - CIDE	24.186	13.397	10.789	
1.7.2.2.03.0.0.00	Programa de Transporte Escolar	36.050	36.050		
1.7.2.2.09.0.0.00	Outras Transferências dos Estados	19.003	1.361	17.642	
1.7.2.2.09.0.1.00	Co-financiamento Estadual para os Programas e Projetos Assistenciais-BL BASICA	19.003	1.361	17.642	
1.7.2.4.00.0.0.00	Cota Parte do FUNDEB	2.698.210	1.377.821	1.320.388	
1.7.2.4.01.0.0.00	Transferências de Recursos do FUNDEB	2.488.286	1.257.490	1.230.796	
1.7.2.4.02.0.0.00	Transf. de Recursos de Complementação do FUNDEB	209.924	120.331	89.593	
1.7.2.8.00.0.0.00	Transferências dos Estados - Específicas de Estados, DF e Municípios	1.561.899			1.561.899
1.7.2.8.01.0.0.00	Participação na Receita dos Estados	1.501.824			1.501.824
1.7.2.8.01.1.1.00	Cota-Parte do ICMS	1.470.641			1.470.641
1.7.2.8.01.2.1.00	Cota-Parte do IPVA	25.484			25.484
1.7.2.8.01.3.1.00	Cota-Parte do IPI - Municípios	2.739			2.739
1.7.2.8.01.9.1.00	Outras Transferências dos Estados	2.961			2.961
1.7.2.8.07.0.0.00	Transferências de Estados destinadas à Assistência Social	24.025			24.025
1.7.2.8.07.1.1.00	Transf. de Estados- Assistência Social –BL BASICA	24.025			24.025
1.7.2.8.10.0.0.00	Transferência de Convênios dos Estados e do Distrito Federal e de Suas Entidades	36.050			36.050
1.7.2.8.10.2.1.00	Transferências de Convênio dos Estados -Programas de Educação	36.050			36.050
1.7.5.0.00.0.0.00	Transferências de Outras Instituições Públicas	1.420.392			1.420.392
1.7.5.8.00.0.0.00	Transferências de Outras Instituições Públicas - Específicas de Estados, DF e Municípios	1.420.392			1.420.392
1.7.5.8.01.0.0.00	Transferências de Recursos do Fundo de Manutenção e Desenvolvimento da Educação Básica e de Valorização dos Profissionais da Educação – FUNDEB	1.420.392			1.420.392
1.7.5.8.01.1.1.00	Transferências de Recursos do Fundo de Manutenção e Desenvolvimento da Educação Básica e de Valorização dos Profissionais da Educação – FUNDEB – Principal	1.420.392			1.420.392
1.7.6.0.00.0.0.00	Transferências do Exterior	58.816	22.766	36.050	
1.7.6.2.00.0.0.00	Transferência de Convênios dos Estados e do Distrito Federal e de Suas Entidades	58.816	22.766	36.050	
1.7.6.2.01.0.0.00	Transferências de Convênio dos Estados para o Sistema Único de Saúde – SUS	5.676	5.676		
1.7.6.2.02.0.0.00	Transferências de Convênio dos Estados Destinadas a Programas de Educação	36.050		36.050	
1.7.6.2.02.0.1.00	Transferências de Convênio dos Estados -EDUCAÇÃO	36.050		36.050	
1.7.6.2.09.0.0.00	Outros Convênios com o Estado	17.090	17.090		
1.9.0.0.00.0.0.00	OUTRAS RECEITAS CORRENTES	65.884	21.814	23.503	20.566
1.9.2.0.00.0.0.00	Indenizações e Restituições	7.177	1.865	2.271	3.041
1.9.2.0.01.0.0.00	Indenizações e Restituições	1.865	1.865		
1.9.2.1.00.0.0.00	Indenizações	2.670			2.670
1.9.2.1.99.1.1.00	Outras Indenizações	2.670			2.670
1.9.2.2.00.0.0.00	Restituições	2.642		2.271	371
1.9.2.2.99.0.0.00	Outras Restituições	2.271		2.271	
1.9.2.2.99.1.1.00	Outras Restituições	371			371
1.9.9.0.00.0.0.00	Receitas Diversas	58.707	19.949	21.232	17.525
1.9.9.0.99.0.0.00	Outras Receitas	58.707	19.949	21.232	17.525
1.9.9.0.99.1.1.00	Outras Receitas	17.525			17.525
1.9.9.0.99.9.9.00	Outras Receitas Diversas	41.181	19.949	21.232	



Prefeitura Municipal de Quixaba

Secretaria Municipal da Fazenda, Finanças e Tesouraria

Departamento de Contabilidade - Orçamento-Programa de 2021 - R\$ 1,00

Demonstrativo da Evolução das Receitas Arrecadadas nos Últimos 03 Exercícios (Órgão)

524

Cód. Receita	Descrição da Receita	Totais	2017	2018	2019
001	Prefeitura Municipal de Quixaba				
2.0.0.0.00.0.0.00	Receitas de Capital	1.971.056	633.058	473.291	864.707
2.2.0.0.00.0.0.00	Alienação de Bens	11.000	11.000		
2.2.1.0.00.0.0.00	Alienação de Bens Móveis	11.000	11.000		
2.2.1.6.00.0.0.00	Alienação de Móveis e Utensílios	11.000	11.000		
2.2.1.6.99.0.0.00	RECEITA DE ALIENÇÃO DE BENS	11.000	11.000		
2.4.0.0.00.0.0.00	Transferências de Capital	1.960.056	622.058	473.291	864.707
2.4.1.0.00.0.0.00	Transferências da União e de suas Entidades	864.707			864.707
2.4.1.8.00.0.0.00	Transferências da União - Específicas de Estados, DF e Municípios	864.707			864.707
2.4.1.8.10.0.0.00	Transferência de Convênios da União e de suas Entidades	864.707			864.707
2.4.1.8.10.1.1.00	Transferências de Convênio da União para o Sistema Único de Saúde – SUS – Principal	864.707			864.707
2.4.7.0.00.0.0.00	Transferências de Pessoas Físicas	1.095.349	622.058	473.291	
2.4.7.1.00.0.0.00	Transferências de Convênios da União e de suas Entidades	875.848	500.556	375.291	
2.4.7.1.01.0.0.00	Transferências de Convênio da União para o Sistema Único de Saúde - SUS	290.294	290.294		
2.4.7.1.01.0.1.00	Transferências de Convênio da União- SAUDE	186.600		186.600	
2.4.7.1.07.0.0.00	Transferências de Convênios com o MEC/FNDE	21.571	21.571		
2.4.7.1.09.0.0.00	Outros Convênios da União	188.691	188.691		
2.4.7.1.99.0.0.00	Outras Transferências de Convênios da União	188.691		188.691	
2.4.7.1.99.0.1.00	Outras Transferências de Convênios da União- OUTROS	188.691		188.691	
2.4.7.2.00.0.0.00	Transferências de Convênios dos Estados e do Distrito Federal e de suas Entidade	219.501	121.501	98.000	
2.4.7.2.02.0.0.00	Transferências de Convênios dos Estados destinadas a Programas de Educação	98.000		98.000	
2.4.7.2.02.0.1.00	Transferências de Convênios dos Estados -EDUCAÇÃO	98.000		98.000	
2.4.7.2.09.0.0.00	Outros Convênios com o Estado	121.501	121.501		
9.0.0.0.00.0.0.00	Receitas Correntes	5.654.596	1.741.977	1.870.444	2.042.175
9.5.0.0.00.0.0.00	Receita Industrial	1.870.444		1.870.444	
9.5.1.7.21.0.1.02	Dedução de Receita do FPM – FUNDEB e Redutor Financeiro	1.602.854		1.602.854	
9.5.1.7.21.0.1.05	Dedução de Receita para Formação do FUNDEB - ITR	167		167	
9.5.1.7.21.3.6.00	Dedução de Receita para a Formação do FUNDEB – ICMS Desoneração – Lei Complement	272		272	
9.5.1.7.22.0.1.01	Dedução de Receita para a Formação do FUNDEB – ICMS	267.150		267.150	
9.7.0.0.00.0.0.00	Transferências Correntes	3.784.152	1.741.977		2.042.175
9.7.1.0.00.0.0.00	Transferências da União e de suas Entidades	1.748.047			1.748.047
9.7.1.8.00.0.0.00	Transferências da União - Específicas de Estados, DF e Municípios	1.748.047			1.748.047
9.7.1.8.01.0.0.00	Participação na Receita da União	1.748.047			1.748.047
9.7.1.8.01.2.1.00	Cota-Parte do Fundo de Participação dos Municípios - Cota Mensal – Principal	1.747.913			1.747.913
9.7.1.8.01.5.1.00	Cota-Parte do Imposto Sobre a Propriedade Territorial Rural – Principal	133			133
9.7.2.0.00.0.0.00	Transferências dos Estados e do Distrito Federal e de suas Entidades	2.036.105	1.741.977		294.128
9.7.2.1.00.0.0.00	Deduções das Receitas de Transferências da União	1.498.224	1.498.224		
9.7.2.1.01.0.0.00	Dedução das Receitas de Transferências da União	1.497.952	1.497.952		
9.7.2.1.01.0.2.00	Dedução do FPM p/ formação do FUNDEB	1.497.814	1.497.814		
9.7.2.1.01.0.5.00	Dedução de Receita para Formação do FUNDEB - ITR	138	138		
9.7.2.1.36.0.0.00	Dedução das Transf. Financeira (LC 87/96) p/ formação do FUNDEB	272	272		
9.7.2.2.00.0.0.00	Deduções das Receitas de Transferências dos Estados	243.753	243.753		
9.7.2.2.01.0.0.00	Dedução das Receitas de Transferências dos Estados	243.753	243.753		
9.7.2.2.01.0.1.00	Dedução do ICMS p/ formação do FUNDEB	243.753	243.753		
	Transferências dos Estados - Específicas de				



Prefeitura Municipal de Quixaba

Secretaria Municipal da Fazenda, Finanças e Tesouraria

Departamento de Contabilidade - Orçamento-Programa de 2021 - R\$ 1,00

Demonstrativo da Evolução das Receitas Arrecadadas nos Últimos 03 Exercícios (Órgão)

525

Cód. Receita	Descrição da Receita	Totais	2017	2018	2019
001	Prefeitura Municipal de Quixaba				
9.7.2.8.00.0.0.00	Estados, DF e Municípios	294.128			294.128
9.7.2.8.01.0.0.00	Participação na Receita dos Estados	294.128			294.128
9.7.2.8.01.1.1.00	Cota-Parte do ICMS – Principal	294.128			294.128
	Parcial:	37.336.850	11.415.644	12.287.643	13.633.563
	Total:	37.336.850	11.415.644	12.287.643	13.633.563
Total da Intra-Orçamentária:					
Percentual de Evolução no Período (%):				7,64	10,95

SOTERO CONTABILIDADE
PUBLICA EIRELI ME
DIRETORA -JANUSA
CRISTINA GOMES SOTERO
CT CRC/PB 5481

CLAUDIA MACÁRIO LOPES
PREFEITA



Prefeitura Municipal de Quixaba

Secretaria Municipal da Fazenda, Finanças e Tesouraria

Departamento de Contabilidade - Orçamento-Programa de 2021 - R\$ 1,00

Demonstrativo da Evolução das Despesas nos Últimos 03 Exercícios

Cód. Despesa	Descrição da Despesa	2018	2019	2020	2021	
3000.00	DESPESAS CORRENTES					
	Total:	52.775.510	13.124.182	13.870.592	12.374.831	13.405.905
	Direta:	52.775.510	13.124.182	13.870.592	12.374.831	13.405.905
	Indireta:					
3100.00	PESSOAL E ENCARGOS SOCIAIS					
	Total:	30.987.491	7.976.572	7.852.327	7.114.778	8.043.814
	Direta:	30.987.491	7.976.572	7.852.327	7.114.778	8.043.814
	Indireta:					
3190.00	Aplicações Diretas					
	Total:	30.987.491	7.976.572	7.852.327	7.114.778	8.043.814
	Direta:	30.987.491	7.976.572	7.852.327	7.114.778	8.043.814
	Indireta:					
3190.03	Pensões					
	Total:	73.865	15.415	17.500	19.800	21.150
	Direta:	73.865	15.415	17.500	19.800	21.150
	Indireta:					
3190.04	Contratação por Tempo Determinado					
	Total:	1.545.049	170.499	278.987	316.802	778.761
	Direta:	1.545.049	170.499	278.987	316.802	778.761
	Indireta:					
3190.11	Vencimentos e Vantagens Fixas - Pessoal Civil					
	Total:	22.744.534	6.049.744	5.721.450	5.290.575	5.682.765
	Direta:	22.744.534	6.049.744	5.721.450	5.290.575	5.682.765
	Indireta:					
3190.13	Obrigações Patronais					
	Total:	6.160.513	1.670.774	1.645.396	1.398.486	1.445.857
	Direta:	6.160.513	1.670.774	1.645.396	1.398.486	1.445.857
	Indireta:					
3190.16	Outras Despesas Variáveis - Pessoal Civil					
	Total:	102.534	29.450	22.663	23.361	27.060
	Direta:	102.534	29.450	22.663	23.361	27.060
	Indireta:					
3190.91	Sentenças Judiciais					
	Total:	173.755	19.170	55.400	31.124	68.061
	Direta:	173.755	19.170	55.400	31.124	68.061
	Indireta:					
3190.92	Despesas de Exercícios Anteriores					
	Total:	187.241	21.520	110.931	34.630	20.160
	Direta:	187.241	21.520	110.931	34.630	20.160
	Indireta:					
3200.00	JUROS E ENCARGOS DA DÍVIDA					
	Total:	90.249	14.500	15.000	35.600	25.149
	Direta:	90.249	14.500	15.000	35.600	25.149
	Indireta:					
3290.00	Aplicações Diretas					
	Total:	90.249	14.500	15.000	35.600	25.149
	Direta:	90.249	14.500	15.000	35.600	25.149
	Indireta:					



Prefeitura Municipal de Quixaba

Secretaria Municipal da Fazenda, Finanças e Tesouraria

Departamento de Contabilidade - Orçamento-Programa de 2021 - R\$ 1,00

Demonstrativo da Evolução das Despesas nos Últimos 03 Exercícios

Cód. Despesa	Descrição da Despesa	2018	2019	2020	2021
3290.21	Juros sobre a Dívida por Contrato				
	Total:	75.249	2.500	12.000	35.600
	Direta:	75.249	2.500	12.000	35.600
	Indireta:				
3290.22	Outros Encargos sobre a Dívida por Contrato				
	Total:	15.000	12.000	3.000	
	Direta:	15.000	12.000	3.000	
	Indireta:				
3300.00	OUTRAS DESPESAS CORRENTES				
	Total:	21.697.770	5.133.110	6.003.265	5.224.453
	Direta:	21.697.770	5.133.110	6.003.265	5.224.453
	Indireta:				
3340.00	Transferências a Municípios				
	Total:	1.520	500	500	520
	Direta:	1.520	500	500	520
	Indireta:				
3340.43	Subvenções Sociais				
	Total:	1.520	500	500	520
	Direta:	1.520	500	500	520
	Indireta:				
3350.00	Transferências a Instituições Privadas sem Fins Lucrativos				
	Total:	170.248	33.550	33.200	32.168
	Direta:	170.248	33.550	33.200	32.168
	Indireta:				
3350.41	Contribuições				
	Total:	122.574	31.050	30.700	29.568
	Direta:	122.574	31.050	30.700	29.568
	Indireta:				
3350.43	Subvenções Sociais				
	Total:	47.674	2.500	2.500	2.600
	Direta:	47.674	2.500	2.500	2.600
	Indireta:				
3370.00	Transferências a Instituições Multigovernamentais Nacionais				
	Total:	125.000			125.000
	Direta:	125.000			125.000
	Indireta:				
3370.41	Contribuições				
	Total:	125.000			125.000
	Direta:	125.000			125.000
	Indireta:				
3371.00	Transferências a Consórcios Públicos				
	Total:	264.040	63.000	16.000	45.040
	Direta:	264.040	63.000	16.000	45.040
	Indireta:				
3371.70	Rateio pela Participação em Consórcio Público				
	Total:	264.040	63.000	16.000	45.040
	Direta:	264.040	63.000	16.000	45.040
	Indireta:				



Cód. Despesa	Descrição da Despesa		2018	2019	2020	2021	
3390.00	Aplicações Diretas						
		Total:	21.136.962	5.036.060	5.953.565	5.146.725	5.000.612
		Direta:	21.136.962	5.036.060	5.953.565	5.146.725	5.000.612
		Indireta:					
3390.04	Contratação por Tempo Determinado						
		Total:	169.199	57.218	42.651	43.693	25.637
		Direta:	169.199	57.218	42.651	43.693	25.637
		Indireta:					
3390.08	Outros Benefícios Assistenciais						
		Total:	2.020	500	500	520	500
		Direta:	2.020	500	500	520	500
		Indireta:					
3390.14	Diárias - Civil						
		Total:	179.700	55.855	42.953	42.628	38.264
		Direta:	179.700	55.855	42.953	42.628	38.264
		Indireta:					
3390.18	Auxílio Financeiro a Estudantes						
		Total:	81.956	17.100	15.100	11.824	37.932
		Direta:	81.956	17.100	15.100	11.824	37.932
		Indireta:					
3390.19	Auxílio-Fardamento						
		Total:	15.373	3.200	3.200	3.328	5.645
		Direta:	15.373	3.200	3.200	3.328	5.645
		Indireta:					
3390.30	Material de Consumo						
		Total:	6.534.717	1.466.457	1.943.446	1.382.301	1.742.513
		Direta:	6.534.717	1.466.457	1.943.446	1.382.301	1.742.513
		Indireta:					
3390.31	Premiações Culturais, Artísticas, Científicas, Desportivas e Outras (6)(I)						
		Total:	310.374	81.994	81.750	62.980	83.650
		Direta:	310.374	81.994	81.750	62.980	83.650
		Indireta:					
3390.32	Material, Bem ou Serviço para Distribuição Gratuita						
		Total:	823.475	196.800	290.400	196.716	139.559
		Direta:	823.475	196.800	290.400	196.716	139.559
		Indireta:					
3390.33	Passagens e Despesas com Locomoção						
		Total:	248.367	53.242	59.850	62.087	73.188
		Direta:	248.367	53.242	59.850	62.087	73.188
		Indireta:					
3390.35	Serviços de Consultoria						
		Total:	699.929	124.871	200.288	222.376	152.394
		Direta:	699.929	124.871	200.288	222.376	152.394
		Indireta:					
3390.36	Outros Serviços de Terceiros - Pessoa Física						
		Total:	4.622.315	1.154.828	1.285.082	1.148.666	1.033.739
		Direta:	4.622.315	1.154.828	1.285.082	1.148.666	1.033.739
		Indireta:					



Prefeitura Municipal de Quixaba

Secretaria Municipal da Fazenda, Finanças e Tesouraria

Departamento de Contabilidade - Orçamento-Programa de 2021 - R\$ 1,00

Demonstrativo da Evolução das Despesas nos Últimos 03 Exercícios

Cód. Despesa	Descrição da Despesa	2018	2019	2020	2021
3390.39	Outros Serviços de Terceiros - Pessoa Jurídica				
	Total:	5.168.099	1.331.956	1.285.795	1.459.554
	Direta:	5.168.099	1.331.956	1.285.795	1.459.554
	Indireta:				
3390.40	Serviços de Tecnologia da Informação e Comunicação				
	Total:	130.584	35.400	68.784	26.400
	Direta:	130.584	35.400	68.784	26.400
	Indireta:				
3390.41	Contribuições				
	Total:	91.440	1.000	46.000	15.000
	Direta:	91.440	1.000	46.000	15.000
	Indireta:				
3390.46	Auxílio-Alimentação				
	Total:	19.330	2.000	2.000	13.250
	Direta:	19.330	2.000	2.000	13.250
	Indireta:				
3390.47	Obrigações Tributárias e Contributivas				
	Total:	558.152	126.100	131.800	165.408
	Direta:	558.152	126.100	131.800	165.408
	Indireta:				
3390.48	Outros Auxílios Financeiros a Pessoas Físicas				
	Total:	313.147	11.085	166.189	47.684
	Direta:	313.147	11.085	166.189	47.684
	Indireta:				
3390.49	Auxílio-Transporte				
	Total:	13.540	1.000	1.000	10.500
	Direta:	13.540	1.000	1.000	10.500
	Indireta:				
3390.91	Sentenças Judiciais				
	Total:	191.300	19.900	60.832	34.308
	Direta:	191.300	19.900	60.832	34.308
	Indireta:				
3390.92	Despesas de Exercícios Anteriores				
	Total:	570.606	108.149	168.216	116.268
	Direta:	570.606	108.149	168.216	116.268
	Indireta:				
3390.93	Indenizações e Restituições				
	Total:	393.339	222.805	91.113	45.040
	Direta:	393.339	222.805	91.113	45.040
	Indireta:				
4000.00	DESPESAS DE CAPITAL				
	Total:	28.067.030	7.637.561	8.993.712	6.526.716
	Direta:	28.067.030	7.637.561	8.993.712	6.526.716
	Indireta:				
4400.00	INVESTIMENTOS				
	Total:	26.740.068	7.434.111	8.618.712	6.052.427
	Direta:	26.740.068	7.434.111	8.618.712	6.052.427
	Indireta:				

**Prefeitura Municipal de Quixaba**

Secretaria Municipal da Fazenda, Finanças e Tesouraria

Departamento de Contabilidade - Orçamento-Programa de 2021 - R\$ 1,00

Demonstrativo da Evolução das Despesas nos Últimos 03 Exercícios

530

Cód. Despesa	Descrição da Despesa		2018	2019	2020	2021	
4490.00	Aplicações Diretas						
		Total:	26.740.068	7.434.111	8.618.712	6.052.427	4.634.818
		Direta:	26.740.068	7.434.111	8.618.712	6.052.427	4.634.818
		Indireta:					
4490.30	Material de Consumo						
		Total:	23.620		14.000	9.120	500
		Direta:	23.620		14.000	9.120	500
		Indireta:					
4490.36	Outros Serviços de Terceiros - Pessoa Física						
		Total:	48.620		14.000	29.120	5.500
		Direta:	48.620		14.000	29.120	5.500
		Indireta:					
4490.39	Outros Serviços de Terceiros - Pessoa Jurídica						
		Total:	180.449		47.550	94.512	38.387
		Direta:	180.449		47.550	94.512	38.387
		Indireta:					
4490.51	Obras e Instalações						
		Total:	20.624.795	5.674.856	7.276.547	4.412.304	3.261.088
		Direta:	20.624.795	5.674.856	7.276.547	4.412.304	3.261.088
		Indireta:					
4490.52	Equipamentos e Material Permanente						
		Total:	5.621.444	1.751.205	1.191.215	1.408.835	1.270.189
		Direta:	5.621.444	1.751.205	1.191.215	1.408.835	1.270.189
		Indireta:					
4490.61	Aquisição de Imóveis						
		Total:	36.114	2.000	22.000	11.040	1.074
		Direta:	36.114	2.000	22.000	11.040	1.074
		Indireta:					
4490.92	Despesas de Exercícios Anteriores						
		Total:	62.393	6.050	6.450	26.708	23.185
		Direta:	62.393	6.050	6.450	26.708	23.185
		Indireta:					
4490.93	Indenizações e Restituições						
		Total:	142.633		46.950	60.788	34.895
		Direta:	142.633		46.950	60.788	34.895
		Indireta:					
4500.00	INVERSÕES FINANCEIRAS						
		Total:	172.000	50.000	50.000	52.000	20.000
		Direta:	172.000	50.000	50.000	52.000	20.000
		Indireta:					
4590.00	Aplicações Diretas						
		Total:	172.000	50.000	50.000	52.000	20.000
		Direta:	172.000	50.000	50.000	52.000	20.000
		Indireta:					
4590.61	Aquisição de Imóveis						
		Total:	172.000	50.000	50.000	52.000	20.000
		Direta:	172.000	50.000	50.000	52.000	20.000
		Indireta:					

**Prefeitura Municipal de Quixaba**

Secretaria Municipal da Fazenda, Finanças e Tesouraria

Departamento de Contabilidade - Orçamento-Programa de 2021 - R\$ 1,00

Demonstrativo da Evolução das Despesas nos Últimos 03 Exercícios

531

Cód. Despesa	Descrição da Despesa	2018	2019	2020	2021	
4600.00	AMORTIZAÇÃO DA DÍVIDA					
	Total:	1.154.962	153.450	325.000	422.289	254.223
	Direta:	1.154.962	153.450	325.000	422.289	254.223
	Indireta:					
4690.00	Aplicações Diretas					
	Total:	1.154.962	153.450	325.000	422.289	254.223
	Direta:	1.154.962	153.450	325.000	422.289	254.223
	Indireta:					
4690.71	Principal da Dívida Contratual Resgatado					
	Total:	1.112.409	150.400	322.000	405.009	235.000
	Direta:	1.112.409	150.400	322.000	405.009	235.000
	Indireta:					
4690.92	Despesas de Exercícios Anteriores					
	Total:	42.553	3.050	3.000	17.280	19.223
	Direta:	42.553	3.050	3.000	17.280	19.223
	Indireta:					
9000.00	Reserva de Contingência					
	Total:	624.047	168.000	170.418	136.943	148.686
	Direta:	624.047	168.000	170.418	136.943	148.686
	Indireta:					
9900.00	Reserva de Contingência					
	Total:	624.047	168.000	170.418	136.943	148.686
	Direta:	624.047	168.000	170.418	136.943	148.686
	Indireta:					
9990.00	Reserva de Contingência					
	Total:	624.047	168.000	170.418	136.943	148.686
	Direta:	624.047	168.000	170.418	136.943	148.686
	Indireta:					
9990.99	Reserva de Contingência					
	Total:	624.047	168.000	170.418	136.943	148.686
	Direta:	624.047	168.000	170.418	136.943	148.686
	Indireta:					
	1 - Total da Direta:	81.466.588	20.929.743	23.034.722	19.038.490	18.463.632
	2 - Total da Indireta:					
	3 - Total (1 + 2):	81.466.588	20.929.743	23.034.722	19.038.490	18.463.632
	Total da Intra-Orçamentária:					
	Percentual de Evolução no Período (%):			10,06	- 17,35	- 3,02

SOTERO CONTABILIDADE
PUBLICA EIRELI ME
DIRETORA -JANUSA
CRISTINA GOMES SOTERO
CT CRC/PB 5481

CLAUDIA MACÁRIO LOPES
PREFEITA



Prefeitura Municipal de Quixaba

Secretaria Municipal da Fazenda, Finanças e Tesouraria

Departamento de Contabilidade - Orçamento-Programa de 2021 - R\$ 1,00

Demonstrativo da Evolução das Despesas Realizadas nos Últimos 03 Exercícios

Cód. Despesa	Descrição da Despesa	Totais	2017	2018	2019
3000.00	DESPESAS CORRENTES				
	Geral:	35.091.231	11.185.375	11.958.975	11.946.882
	Direta:	35.091.231	11.185.375	11.958.975	11.946.882
	Indireta:				
3100.00	PESSOAL E ENCARGOS SOCIAIS				
	Geral:	22.480.619	7.184.463	7.585.966	7.710.190
	Direta:	22.480.619	7.184.463	7.585.966	7.710.190
	Indireta:				
3190.00	Aplicações Diretas				
	Geral:	22.480.619	7.184.463	7.585.966	7.710.190
	Direta:	22.480.619	7.184.463	7.585.966	7.710.190
	Indireta:				
3190.03	Pensões				
	Geral:	35.683	10.307	12.402	12.974
	Direta:	35.683	10.307	12.402	12.974
	Indireta:				
3190.04	Contratação por Tempo Determinado				
	Geral:	858.438	153.296	325.162	379.979
	Direta:	858.438	153.296	325.162	379.979
	Indireta:				
3190.11	Vencimentos e Vantagens Fixas - Pessoal Civil				
	Geral:	17.398.575	5.721.490	5.818.860	5.858.226
	Direta:	17.398.575	5.721.490	5.818.860	5.858.226
	Indireta:				
3190.13	Obrigações Patronais				
	Geral:	4.022.927	1.296.101	1.355.236	1.371.590
	Direta:	4.022.927	1.296.101	1.355.236	1.371.590
	Indireta:				
3190.91	Sentenças Judiciais				
	Geral:	3.705	2.090		1.615
	Direta:	3.705	2.090		1.615
	Indireta:				
3190.92	Despesas de Exercícios Anteriores				
	Geral:	161.290	1.178	74.306	85.807
	Direta:	161.290	1.178	74.306	85.807
	Indireta:				
3300.00	OUTRAS DESPESAS CORRENTES				
	Geral:	12.610.612	4.000.912	4.373.009	4.236.692
	Direta:	12.610.612	4.000.912	4.373.009	4.236.692
	Indireta:				
3350.00	Transferências a Instituições Privadas sem Fins Lucrativos				
	Geral:	58.026	15.541	20.592	21.893
	Direta:	58.026	15.541	20.592	21.893
	Indireta:				
3350.41	Contribuições				
	Geral:	58.026	15.541	20.592	21.893
	Direta:	58.026	15.541	20.592	21.893
	Indireta:				



Prefeitura Municipal de Quixaba

Secretaria Municipal da Fazenda, Finanças e Tesouraria

Departamento de Contabilidade - Orçamento-Programa de 2021 - R\$ 1,00

Demonstrativo da Evolução das Despesas Realizadas nos Últimos 03 Exercícios

533

Cód. Despesa	Descrição da Despesa	Totais	2017	2018	2019
3390.00	Aplicações Diretas				
	Geral:	12.552.586	3.985.371	4.352.417	4.214.799
	Direta:	12.552.586	3.985.371	4.352.417	4.214.799
	Indireta:				
3390.14	Diárias - Civil				
	Geral:	53.390	18.550	19.360	15.480
	Direta:	53.390	18.550	19.360	15.480
	Indireta:				
3390.18	Auxílio Financeiro a Estudantes				
	Geral:	28.500	6.650	12.050	9.800
	Direta:	28.500	6.650	12.050	9.800
	Indireta:				
3390.30	Material de Consumo				
	Geral:	4.218.934	1.329.134	1.458.562	1.431.237
	Direta:	4.218.934	1.329.134	1.458.562	1.431.237
	Indireta:				
3390.31	Premiações Culturais, Artísticas, Científicas, Desportivas e Outras (6)(I)				
	Geral:	118.482	3.133	55.118	60.231
	Direta:	118.482	3.133	55.118	60.231
	Indireta:				
3390.32	Material, Bem ou Serviço para Distribuição Gratuita				
	Geral:	400.560	184.871	154.801	60.889
	Direta:	400.560	184.871	154.801	60.889
	Indireta:				
3390.33	Passagens e Despesas com Locomoção				
	Geral:	6.778	2.301	4.477	
	Direta:	6.778	2.301	4.477	
	Indireta:				
3390.35	Serviços de Consultoria				
	Geral:	129.700		66.100	63.600
	Direta:	129.700		66.100	63.600
	Indireta:				
3390.36	Outros Serviços de Terceiros - Pessoa Física				
	Geral:	3.056.769	1.005.971	1.022.488	1.028.310
	Direta:	3.056.769	1.005.971	1.022.488	1.028.310
	Indireta:				
3390.39	Outros Serviços de Terceiros - Pessoa Jurídica				
	Geral:	3.862.331	1.185.663	1.287.399	1.389.270
	Direta:	3.862.331	1.185.663	1.287.399	1.389.270
	Indireta:				
3390.47	Obrigações Tributárias e Contributivas				
	Geral:	320.954	90.442	111.889	118.623
	Direta:	320.954	90.442	111.889	118.623
	Indireta:				
3390.48	Outros Auxílios Financeiros a Pessoas Físicas				
	Geral:	238.043	74.793	133.700	29.550
	Direta:	238.043	74.793	133.700	29.550
	Indireta:				



Prefeitura Municipal de Quixaba

Secretaria Municipal da Fazenda, Finanças e Tesouraria

Departamento de Contabilidade - Orçamento-Programa de 2021 - R\$ 1,00

Demonstrativo da Evolução das Despesas Realizadas nos Últimos 03 Exercícios

Cód. Despesa	Descrição da Despesa	Totais	2017	2018	2019
3390.92	Despesas de Exercícios Anteriores				
	Geral:	94.686	71.169	17.644	5.873
	Direta:	94.686	71.169	17.644	5.873
	Indireta:				
3390.93	Indenizações e Restituições				
	Geral:	23.458	12.694	8.828	1.935
	Direta:	23.458	12.694	8.828	1.935
	Indireta:				
4000.00	DESPESAS DE CAPITAL				
	Geral:	1.914.862	426.178	816.943	671.741
	Direta:	1.914.862	426.178	816.943	671.741
	Indireta:				
4400.00	INVESTIMENTOS				
	Geral:	1.377.671	230.153	653.159	494.358
	Direta:	1.377.671	230.153	653.159	494.358
	Indireta:				
4490.00	Aplicações Diretas				
	Geral:	1.377.671	230.153	653.159	494.358
	Direta:	1.377.671	230.153	653.159	494.358
	Indireta:				
4490.39	Outros Serviços de Terceiros - Pessoa Jurídica				
	Geral:	38			38
	Direta:	38			38
	Indireta:				
4490.51	Obras e Instalações				
	Geral:	645.277	112.634	270.332	262.311
	Direta:	645.277	112.634	270.332	262.311
	Indireta:				
4490.52	Equipamentos e Material Permanente				
	Geral:	709.564	117.520	382.827	209.217
	Direta:	709.564	117.520	382.827	209.217
	Indireta:				
4490.93	Indenizações e Restituições				
	Geral:	22.792			22.792
	Direta:	22.792			22.792
	Indireta:				
4600.00	AMORTIZAÇÃO DA DÍVIDA				
	Geral:	537.191	196.025	163.783	177.383
	Direta:	537.191	196.025	163.783	177.383
	Indireta:				
4690.00	Aplicações Diretas				
	Geral:	537.191	196.025	163.783	177.383
	Direta:	537.191	196.025	163.783	177.383
	Indireta:				
4690.71	Principal da Dívida Contratual Resgatado				
	Geral:	537.191	196.025	163.783	177.383
	Direta:	537.191	196.025	163.783	177.383
	Indireta:				
	1 - Total da Direta:	37.006.093	11.611.553	12.775.917	12.618.623
	2 - Total da Indireta:				
	3 - Total (1 + 2):	37.006.093	11.611.553	12.775.917	12.618.623



Prefeitura Municipal de Quixaba

Secretaria Municipal da Fazenda, Finanças e Tesouraria

Departamento de Contabilidade - Orçamento-Programa de 2021 - R\$ 1,00

Demonstrativo da Evolução das Despesas Realizadas nos Últimos 03 Exercícios

535

Cód. Despesa	Descrição da Despesa	Totais	2017	2018	2019
--------------	----------------------	--------	------	------	------

Total da Intra-Orçamentária:

Percentual de Evolução no Período (%):

10,03

- 1,23

SOTERO CONTABILIDADE
PUBLICA EIRELI ME
DIRETORA -JANUSA
CRISTINA GOMES SOTERO
CT CRC/PB 5481

CLAUDIA MACÁRIO LOPES
PREFEITA



Prefeitura Municipal de Quixaba

Secretaria Municipal da Fazenda, Finanças e Tesouraria

Departamento de Contabilidade - Orçamento-Programa de 2021 - R\$ 1,00

Demonstrativo da Evolução das Despesas Realizadas nos Últimos 03 Exercícios (Órgão)

536

Cód. Despesa	Descrição da Despesa	Totais	2017	2018	2019
001	Prefeitura Municipal de Quixaba				
3000.00	DESPESAS CORRENTES	33.023.044	10.517.823	11.282.375	11.222.847
3100.00	PESSOAL E ENCARGOS SOCIAIS	20.806.646	6.646.051	7.034.735	7.125.860
3190.00	Aplicações Diretas	20.806.646	6.646.051	7.034.735	7.125.860
3190.03	Pensões	35.683	10.307	12.402	12.974
3190.04	Contratação por Tempo Determinado	858.438	153.296	325.162	379.979
3190.11	Vencimentos e Vantagens Fixas - Pessoal Civil	16.024.464	5.281.300	5.367.864	5.375.300
3190.13	Obrigações Patronais	3.723.261	1.197.879	1.255.197	1.270.185
3190.91	Sentenças Judiciais	3.705	2.090		1.615
3190.92	Despesas de Exercícios Anteriores	161.095	1.178	74.110	85.807
3300.00	OUTRAS DESPESAS CORRENTES	12.216.398	3.871.772	4.247.639	4.096.987
3350.00	Transferências a Instituições Privadas sem Fins Lucrativos	58.026	15.541	20.592	21.893
3350.41	Contribuições	58.026	15.541	20.592	21.893
3390.00	Aplicações Diretas	12.158.372	3.856.231	4.227.047	4.075.094
3390.14	Diárias - Civil	49.210	17.610	18.800	12.800
3390.18	Auxílio Financeiro a Estudantes	28.500	6.650	12.050	9.800
3390.30	Material de Consumo	4.172.952	1.310.518	1.442.970	1.419.464
3390.31	Premiações Culturais, Artísticas, Científicas, Desportivas e Outras (6)(I)	118.482	3.133	55.118	60.231
3390.32	Material, Bem ou Serviço para Distribuição Gratuita	400.560	184.871	154.801	60.889
3390.33	Passagens e Despesas com Locomoção	6.778	2.301	4.477	
3390.35	Serviços de Consultoria	129.700		66.100	63.600
3390.36	Outros Serviços de Terceiros - Pessoa Física	2.912.340	958.712	976.574	977.054
3390.39	Outros Serviços de Terceiros - Pessoa Jurídica	3.663.684	1.123.740	1.224.670	1.315.275
3390.47	Obrigações Tributárias e Contributivas	320.454	90.442	111.389	118.623
3390.48	Outros Auxílios Financeiros a Pessoas Físicas	238.043	74.793	133.700	29.550
3390.92	Despesas de Exercícios Anteriores	94.209	70.767	17.569	5.873
3390.93	Indenizações e Restituições	23.458	12.694	8.828	1.935
4000.00	DESPESAS DE CAPITAL	1.891.610	407.672	813.467	670.471
4400.00	INVESTIMENTOS	1.354.419	211.647	649.683	493.088
4490.00	Aplicações Diretas	1.354.419	211.647	649.683	493.088
4490.39	Outros Serviços de Terceiros - Pessoa Jurídica	38			38
4490.51	Obras e Instalações	631.589	98.946	270.332	262.311
4490.52	Equipamentos e Material Permanente	700.000	112.702	379.351	207.947
4490.93	Indenizações e Restituições	22.792			22.792
4600.00	AMORTIZAÇÃO DA DÍVIDA	537.191	196.025	163.783	177.383
4690.00	Aplicações Diretas	537.191	196.025	163.783	177.383
4690.71	Principal da Dívida Contratual Resgatado	537.191	196.025	163.783	177.383
	Parcial:	34.914.654	10.925.495	12.095.841	11.893.318



Prefeitura Municipal de Quixaba

Secretaria Municipal da Fazenda, Finanças e Tesouraria

Departamento de Contabilidade - Orçamento-Programa de 2021 - R\$ 1,00

Demonstrativo da Evolução das Despesas Realizadas nos Últimos 03 Exercícios (Órgão)

537

Cód. Despesa	Descrição da Despesa	Totais	2017	2018	2019
007	Câmara Municipal de Quixaba				
3000.00	DESPESAS CORRENTES	2.068.187	667.552	676.600	724.035
3100.00	PESSOAL E ENCARGOS SOCIAIS	1.673.973	538.412	551.231	584.330
3190.00	Aplicações Diretas	1.673.973	538.412	551.231	584.330
3190.11	Vencimentos e Vantagens Fixas - Pessoal Civil	1.374.111	440.190	450.996	482.925
3190.13	Obrigações Patronais	299.666	98.222	100.039	101.405
3190.92	Despesas de Exercícios Anteriores	195		195	
3300.00	OUTRAS DESPESAS CORRENTES	394.214	129.140	125.370	139.705
3390.00	Aplicações Diretas	394.214	129.140	125.370	139.705
3390.14	Diárias - Civil	4.180	940	560	2.680
3390.30	Material de Consumo	45.982	18.616	15.592	11.774
3390.36	Outros Serviços de Terceiros - Pessoa Física	144.429	47.259	45.914	51.256
3390.39	Outros Serviços de Terceiros - Pessoa Jurídica	198.647	61.923	62.729	73.995
3390.47	Obrigações Tributárias e Contributivas	500		500	
3390.92	Despesas de Exercícios Anteriores	477	402	75	
4000.00	DESPESAS DE CAPITAL	23.252	18.506	3.476	1.270
4400.00	INVESTIMENTOS	23.252	18.506	3.476	1.270
4490.00	Aplicações Diretas	23.252	18.506	3.476	1.270
4490.51	Obras e Instalações	13.688	13.688		
4490.52	Equipamentos e Material Permanente	9.564	4.818	3.476	1.270
	Parcial:	2.091.440	686.059	680.076	725.305
	Total:	37.006.093	11.611.553	12.775.917	12.618.623
	Total da Intra-Orçamentária:				
	Percentual de Evolução no Período (%):			10,03	- 1,23

SOTERO CONTABILIDADE
PUBLICA EIRELI ME
DIRETORA - JANUSA
CRISTINA GOMES SOTERO
CT CRC/PB 5481

CLAUDIA MACÁRIO LOPES
PREFEITA



Prefeitura Municipal de Quixaba

Secretaria Municipal da Fazenda, Finanças e Tesouraria

Departamento de Contabilidade - Orçamento-Programa de 2021 - R\$ 1,00

Demonstrativo da Receita Corrente Líquida - RCL

538

Especificação	Receita Prevista
RECEITAS CORRENTES (I)	16.984.859,00
Impostos, Taxas e Contribuições de Melhoria	294.720,00
IPTU	3.100,00
ISS	97.100,00
ITBI	520,00
IRRF	188.000,00
Outros Impostos, Taxas e Contribuições de Melhorias	6.000,00
Contribuições	29.400,00
Receita Patrimonial	40.893,00
Rendimentos de Aplicação Financeira	35.893,00
Outras Rceitas Patrimoniais	5.000,00
Receita Agropecuária	0,00
Receita Industrial	0,00
Receita de Serviços	0,00
Transferências Correntes	16.528.956,00
Cota-Parte do FPM	9.813.100,00
Cota-Parte do ICMS	1.520.000,00
Cota-Parte do IPVA	26.400,00
Cota-Parte do ITR	690,00
Transferências da LC 87/1996	800,00
Transferências da LC 61/1989	2.900,00
Transferências do FUNDEB	1.703.200,00
Outras Transferências Correntes	3.461.866,00
Outras Receitas Correntes	90.890,00
DEDUÇÕES (II)	2.116.158,00
Contrib. do Servidor para o Plano de Previdência	0,00
Compensação Financ. entre Regimes Previdência	0,00
Dedução de Receita para Formação do FUNDEB	2.116.158,00
RECEITA CORRENTE LÍQUIDA (III) = (I - II)	14.868.701,00
(-) Transferências obrigatórias da União relativas às emendas individuais (art. 166-A, § 1º, da CF) (IV)	0,00
RECEITA CORRENTE LÍQUIDA AJUSTADA PARA CÁLCULO DOS LIMITES DE ENDIVIDAMENTO (V) = (III - IV)	14.868.701,00
(-) Transferências obrigatórias da União relativas às emendas de bancada (art. 166, § 16, da CF) (VI)	0,00
RECEITA CORRENTE LÍQUIDA AJUSTADA PARA CÁLCULO DOS LIMITES DA DESPESA COM PESSOAL (VII) = (V - VI)	14.868.701,00

SOTERO CONTABILIDADE
PUBLICA EIRELI ME
DIRETORA -JANUSA
CRISTINA GOMES SOTERO
CT CRC/PB 5481

CLAUDIA MACÁRIO LOPES
PREFEITA

**Prefeitura Municipal de Quixaba**

Secretaria Municipal da Fazenda, Finanças e Tesouraria

Departamento de Contabilidade - Orçamento-Programa de 2021 - R\$ 1,00

Demonstrativo das Receitas e Despesas com Manutenção e Desenvolvimento do Ensino - MDE

539

RECEITAS	PREVISÃO INICIAL
RECEITAS DO ENSINO	
1-RECEITAS DE IMPOSTOS	288.720,00
1.1-Receita Resultante do Imposto sobre a Propriedade Predial e Territorial Urbana – IPTU	3.100,00
1.1.1-IPTU	3.100,00
1.1.2-Multas, Juros de Mora, Dívida Ativa e Outros Encargos do IPTU	0,00
1.2-Receita Resultante do Imposto sobre Transmissão Inter Vivos – ITBI	520,00
1.2.1-ITBI	520,00
1.2.2-Multas, Juros de Mora, Dívida Ativa e Outros Encargos do ITBI	0,00
1.3-Receita Resultante do Imposto sobre Serviços de Qualquer Natureza – ISS	97.100,00
1.3.1-ISS	97.100,00
1.3.2-Multas, Juros de Mora, Dívida Ativa e Outros Encargos do ISS	0,00
1.4-Receita Resultante do Imposto de Renda Retido na Fonte – IRRF	188.000,00
1.4.1-IRRF	188.000,00
1.4.2-Multas, Juros de Mora, Dívida Ativa e Outros Encargos do IRRF	0,00
2-RECEITAS DE TRANSFERÊNCIAS CONSTITUCIONAIS E LEGAIS	11.363.890,00
2.1-Cota-Parte FPM	9.813.100,00
2.1.1-Parcela referente à CF, art. 159, I, alínea b	9.030.000,00
2.1.2-Parcela referente à CF, art. 159, I, alínea d	398.800,00
2.1.3-Parcela referente à CF, art. 159, I, alínea e	384.300,00
2.2-Cota-Parte ICMS	1.520.000,00
2.3-ICMS-Desoneração – L.C. nº87/1996	800,00
2.4-Cota-Parte IPI-Exportação	2.900,00
2.5-Cota-Parte ITR	690,00
2.6-Cota-Parte IPVA	26.400,00
2.7-Cota-Parte IOF-Ouro	0,00
3- TOTAL DA RECEITA BRUTA DE IMPOSTOS (1 + 2)	11.652.610,00

OUTRAS RECEITAS DESTINAS AO ENSINO	PREVISÃO INICIAL
5-RECEITA DE TRANSFERÊNCIAS DO FNDE	160.828,00
5.1-Transferências do Salário-Educação	37.500,00
5.2-Transferências Diretas - PDDE	5.165,00
5.3-Transferências Diretas - PNAE	41.000,00
5.4-Transferências Diretas - PNATE	26.685,00
5.5-Outras Transferências do FNDE	44.978,00
5.6-Aplicação Financeira dos Recursos do FNDE	5.500,00
6-RECEITA DE TRANSFERÊNCIAS DE CONVÊNIOS	465.885,00
6.1-Transferências de Convênios	465.385,00
6.2-Aplicação Financeira dos Recursos de Convênios	500,00
7-RECEITA DE OPERAÇÕES DE CRÉDITO	0,00
8-OUTRAS RECEITAS PARA FINANCIAMENTO DO ENSINO	31.215,00
9- TOTAL DAS OUTRAS RECEITAS DESTINADAS AO ENSINO (4 + 5 + 6 + 7 + 8)	657.928,00

FUNDEB	
RECEITAS DO FUNDEB	PREVISÃO INICIAL
10-RECEITAS DESTINADAS AO FUNDEB	2.116.158,00
10.1-Cota-Parte FPM Destinada ao FUNDEB – (20,00% de 2.1.1)	1.806.000,00
10.2-Cota-Parte ICMS Destinada ao FUNDEB – (20,00% de 2.2)	304.000,00
10.3-ICMS-Desoneração Destinada ao FUNDEB – (20,00% de 2.3)	160,00
10.4-Cota-Parte IPI-Exportação Destinada ao FUNDEB – (20,00% de 2.4)	580,00
10.5-Cota-Parte ITR Destinados ao FUNDEB – (20% de 2.5)	138,00
10.6-Cota-Parte IPVA Destinada ao FUNDEB – (20,00% de 2.6)	5.280,00
11-RECEITAS RECEBIDAS DO FUNDEB	1.703.200,00
11.1-Transferências de Recursos do FUNDEB	1.610.000,00
11.2-Complementação da União ao FUNDEB	93.200,00
11.3-Receita de Aplicação Financeira dos Recursos do FUNDEB	0,00
12- RESULTADO LÍQUIDO DAS TRANSFERÊNCIAS DO FUNDEB (11.1 – 10)	-506.158,00

[SE RESULTADO LÍQUIDO DA TRANSFERÊNCIA (11) > 0] = ACRÉSCIMO RESULTANTE DAS TRANSFERÊNCIAS DO FUNDEB	0,00
[SE RESULTADO LÍQUIDO DA TRANSFERÊNCIA (11) < 0] = DECRÉSCIMO RESULTANTE DAS TRANSFERÊNCIAS DO FUNDEB	506.158,00

DESPESAS DO FUNDEB	DOTAÇÃO INICIAL
13-PAGAMENTO DOS PROFISSIONAIS DO MAGISTÉRIO	1.192.240,00
13.1-Com Educação Infantil	249.136,00
13.2-Com Ensino Fundamental	943.104,00
14-OUTRAS DESPESAS	510.960,00
14.1-Com Educação Infantil	15.311,00
14.2-Com Ensino Fundamental	495.649,00
15- TOTAL DAS DESPESAS DO FUNDEB (12 + 13)	1.703.200,00
16- MÍNIMO DE 60% DO FUNDEB NA REMUNERAÇÃO DO MAGISTÉRIO COM EDUCAÇÃO INFANTIL E ENSINO FUNDAMENTAL 1 (12 /	70,00

RECEITAS COM AÇÕES TÍPICAS DE MANUTENÇÃO E DESENVOLVIMENTO DO ENSINO	PREVISÃO INICIAL
IMPOSTOS E TRANSFERÊNCIAS DESTINADAS À MDE (25% de 3)1	2.913.152,50
DESPESAS COM AÇÕES TÍPICAS DE MANUTENÇÃO E DESENVOLVIMENTO DO ENSINO	DOTAÇÃO INICIAL
17-EDUCAÇÃO INFANTIL	566.818,00
17.1-Creche	270.599,00
17.2-Pré-Escola	296.219,00
18-ENSINO FUNDAMENTAL	2.549.905,00
18.1-Despesas Custeadas com Recursos do FUNDEB	1.438.753,00
18.2-Despesas Custeadas com Outros Recursos de Impostos	1.111.152,00
19-ENSINO MÉDIO	12.500,00
20-ENSINO SUPERIOR	14.500,00
21-ENSINO PROFISSIONAL NÃO INTEGRADO AO ENSINO REGULAR	0,00
22-OUTRAS	2.600,00
23- TOTAL DAS DESPESAS COM AÇÕES TÍPICAS DE MANUTENÇÃO E DESENVOLVIMENTO DO ENSINO (17 + 18 + 19 + 20 + 21 + 22)	3.146.323,00

DEDUÇÕES / ADIÇÕES CONSIDERADAS PARA FINS DE LIMITE CONSTITUCIONAL	VALOR
24- RESULTADO LÍQUIDO DAS TRANSFERÊNCIAS DO FUNDEB = (11)	-506.158,00
25- DESPESAS CUSTEADAS COM A COMPLEMENTAÇÃO DO FUNDEB NO EXERCÍCIO	93.200,00
26- RESTOS A PAGAR INSCRITOS NO EXERCÍCIO SEM DISPONIBILIDADE FINANCEIRA DE RECURSOS DE IMPOSTOS VINCULADOS AO ENSINO2	
27- DESPESAS VINCULADAS AO SUPERÁVIT FINANCEIRO DO ACRÉSCIMO E DA COMPLEMENTAÇÃO DO FUNDEB DO EXERCÍCIO ANTERIOR	
28- CANCELAMENTO, NO EXERCÍCIO, DE RESTOS A PAGAR INSCRITOS COM DISPONIBILIDADE FINANCEIRA DE RECURSOS DE IMPOSTOS VINCULADOS AO ENSINO = (37g)	
29- RECEITA DE APLICAÇÃO FINANCEIRA DOS RECURSOS DO FUNDEB ATÉ O BIMESTRE = (38.3)	0,00
30- TOTAL DAS DEDUÇÕES / ADIÇÕES CONSIDERADAS PARA FINS DE LIMITE CONSTITUCIONAL (24 + 25 + 26 + 27 + 28 + 29)	-412.958,00
31- MÍNIMO DE 25% DAS RECEITAS RESULTANTES DE IMPOSTOS NA MANUTENÇÃO E DESENVOLVIMENTO DO ENSINO3 [(17 + 18) – (30) / (3)] x 100%	30,29

OUTRAS DESPESAS CUSTEADAS COM RECURSOS DESTINADOS À MDE	DOTAÇÃO INICIAL
39-DESPESAS CUSTEADAS COM A CONTRIBUIÇÃO SOCIAL DO SALÁRIO-EDUCAÇÃO	42.000,00
40-DESPESAS CUSTEADAS COM OPERAÇÕES DE CRÉDITO	0,00
41-DESPESAS CUSTEADAS COM OUTRAS RECEITAS PARA FINANCIAMENTO DO ENSINO	721.890,00
35- TOTAL DAS OUTRAS DESPESAS CUSTEADAS COM RECURSOS DESTINADOS À MDE (32 + 33 + 34)	763.890,00
36- TOTAL DAS DESPESAS COM ENSINO (23 + 35)	3.910.213,00

FLUXO FINANCEIRO DOS RECURSOS DO FUNDEB	VALOR
38- SALDO FINANCEIRO DO FUNDEB EM 31 DE DEZEMBRO DE 2020 (g)	0,00
38.1- (+) INGRESSO DE RECURSOS DO FUNDEB PREVISTO NO EXERCÍCIO	1.703.200,00
38.2- (-) PAGAMENTOS FIXADOS NO EXERCÍCIO	1.703.200,00
38.3- (+) RECEITA DE APLICAÇÃO FINANCEIRA DOS RECURSOS DO FUNDEB PREVISTO NO EXERCÍCIO	0,00
39- (=) SALDO FINANCEIRO DO FUNDEB PREVISTO NO EXERCÍCIO	0,00



Prefeitura Municipal de Quixaba

Secretaria Municipal da Fazenda, Finanças e Tesouraria

Departamento de Contabilidade - Orçamento-Programa de 2021 - R\$ 1,00

Demonstrativo da Receita Líquida de Impostos e das Despesas Próprias com Saúde

541

RECEITAS	PREVISÃO INICIAL
RECEITA DE IMPOSTOS LÍQUIDA (I)	288.720,00
Imposto Predial e Territorial Urbano - IPTU	3.100,00
Imposto sobre Transmissão de Bens Intervivos - ITBI	520,00
Imposto sobre Serviços de Qualquer Natureza - ISS	97.100,00
Imposto de Renda Retido na Fonte - IRRF	188.000,00
Multas, Juros de Mora e Outros Encargos dos Impostos	0,00
Dívida Ativa dos Impostos	0,00
Multas, Juros de Mora e Outros Encargos da Dívida Ativa	0,00
RECEITA DE TRANSFERÊNCIA CONSTITUCIONAIS E LEGAIS (II)	10.580.790,00
Cota-Parte FPM	9.030.000,00
Cota-Parte ITR	690,00
Cota-Parte IPVA	26.400,00
Cota-Parte ICMS	1.520.000,00
Cota-Parte IPI-Exportação	2.900,00
Compensações Financeiras Provenientes de Impostos e Transferências Constitucionais	800,00
Outras	
Desoneração ICMS (LC 87/96)	800,00
TRANSFERÊNCIA DE RECURSOS DO SISTEMA ÚNICO DE SAÚDE-SUS	3.071.539,00
Provenientes da União	2.994.539,00
Provenientes dos Estados	76.000,00
Provenientes de Outros Municípios	0,00
Outras Receitas do SUS	1.000,00
TRANSFERÊNCIAS VOLUNTÁRIAS	0,00
RECEITAS DE OPERAÇÕES DE CRÉDITO VINCULADAS À SAÚDE	0,00
OUTRAS RECEITAS PARA FINANCIAMENTO DA SAÚDE	1.533,00
TOTAL	13.944.115,00

DESPESAS COM SAÚDE (Por Grupo de Natureza da Despesa)	DOTAÇÃO INICIAL
DESPESAS CORRENTES	4.347.898,00
Pessoal e Encargos Sociais	2.505.458,00
Juros e Encargos da Dívida	10.000,00
Outras Despesas Correntes	1.832.440,00
DESPESAS DE CAPITAL	1.496.454,00
Investimentos	1.456.454,00
Inversões Financeiras	
Amortização da Dívida	40.000,00
TOTAL (IV)	5.844.352,00

DESPESAS PRÓPRIAS COM AÇÕES E SERVIÇOS PÚBLICOS DE SAÚDE	DOTAÇÃO INICIAL
DESPESAS COM INATIVOS E PENSIONISTAS	0,00
DESPEZA COM ASSISTÊNCIA À SAÚDE QUE NÃO ATENDE AO PRINCÍPIO DE ACESSO UNIVERSAL	0,00
DESPESAS CUSTEADAS COM OUTROS RECURSOS	3.073.072,00
Recursos de Transferência do Sistema Único de Saúde - SUS	2.691.572,00
Recursos de Operações de Crédito	
Outros Recursos	381.500,00
OUTRAS AÇÕES E SERVIÇOS NÃO COMPUTADOS	398.426,00
RESTOS A PAGAR NÃO PROCESSADOS INSCRITOS INDEVIDAMENTE NO EXERCÍCIO SEM DISPONIBILIDADE FINANCEIR ¹	0,00
DESPESAS CUSTEADAS COM DISPONIBILIDADE DE CAIXA VINCULADA AOS RESTOS A PAGAR CANCELADOS ²	0,00



Prefeitura Municipal de Quixaba

Secretaria Municipal da Fazenda, Finanças e Tesouraria

Departamento de Contabilidade - Orçamento-Programa de 2021 - R\$ 1,00

Demonstrativo da Receita Líquida de Impostos e das Despesas Próprias com Saúde

542

RECEITAS	PREVISÃO INICIAL
DESPESAS CUSTEADAS COM RECURSOS VINCULADOS À PARCELA DO PERCENTUAL MÍNIMO QUE NÃO FOI APLICADA EM AÇÕES E SERVIÇOS DE SAÚDE EM EXERCÍCIOS ANTERIORES ³	0,00
TOTAL DAS DESPESAS PRÓPRIAS COM AÇÕES E SERVIÇOS PÚBLICOS DE SAÚDE (V)	2.372.854,00
PARTICIPAÇÃO DAS DESPESAS COM AÇÕES E SERVIÇOS PÚBLICOS DE SAÚDE NA RECEITA DE IMPOSTOS LÍQUIDA E TRANSFERÊNCIAS CONSTITUCIONAIS E LEGAIS – LIMITE CONSTITUCIONAL <15%> ² [(V – VI) / I]	21,83

DESPESAS COM SAÚDE (Por Subfunção)	DOTAÇÃO INICIAL
Atenção Básica	3.137.728,00
Assistência Hospitalar e Ambulatorial	737.080,00
Suporte Profilático e Terapêutico	134.578,00
Vigilância Sanitária	39.500,00
Vigilância Epidemiológica	986.306,00
Alimentação e Nutrição	
Outras SubFunções	809.160,00
TOTAL	5.844.352,00



Prefeitura Municipal de Quixaba

Secretaria Municipal da Fazenda, Finanças e Tesouraria

Departamento de Contabilidade - Orçamento-Programa de 2021 - R\$ 1,00

Demonstrativo da Despesa com Pessoal - Poder Executivo

543

DESPESA COM PESSOAL	DESPESA FIXADA
DESPESA BRUTA COM PESSOAL (I)	44.408.550,00
Pessoal Ativo	44.281.650,00
Vencimentos, Vantagens e Outras Despesas Variáveis	36.275.442,00
Obrigações Patronais	8.006.208,00
Benefícios Previdenciários	0,00
Pessoal Inativo e Pensionistas	126.900,00
Aposentadorias, Reserva e Reformas	0,00
Pensões	126.900,00
Outros Benefícios Previdenciários	0,00
Outras Despesas de Pessoal decorrentes de Contratos de Terceirização ou de contratação de forma indireta (§ 1º do art. 18 da LRF)	0,00
DESPESAS NÃO COMPUTADAS (II)	8.414.574,00
Indenizações por Demissão e Incentivos à Demissão Voluntária	0,00
Decorrentes de Decisão Judicial	408.366,00
Despesas de Exercícios Anteriores	0,00
Inativos e Pensionistas com Recursos Vinculados	0,00
Contribuição Patronal (Parecer PR-TC/PB 12/2007 (10 de Outubro de 2007))	8.006.208,00
TOTAL DA DESPESA COM PESSOAL PARA FINS DE APURAÇÃO DO LIMITE – TDP (III) = (I – II)	35.993.976,00
RECEITA CORRENTE LÍQUIDA – RCL (IV)	14.868.701,00
(-) Transferências obrigatórias da União relativas às emendas individuais (V) (§ 13, art. 166 da CF)	0,00
= RECEITA CORRENTE LÍQUIDA AJUSTADA (VI)	14.868.701,00
% do TOTAL DA DESPESA COM PESSOAL PARA FINS DE APURAÇÃO DO LIMITE – TDP sobre a RCL (V) = (III/IV) * 100	242,08
LIMITE MÁXIMO (incisos I, II e III do art.20 da LRF) – 54%	8.029.098,54
LIMITE PRUDENCIAL (parágrafo único do art.22 da LRF) – 95%	7.627.643,61

SOTERO CONTABILIDADE
PUBLICA EIRELI ME
DIRETORA - JANUSA
CRISTINA GOMES SOTERO
CT CRC/PB 5481

CLAUDIA MACÁRIO LOPES
PREFEITA



Prefeitura Municipal de Quixaba

Secretaria Municipal da Fazenda, Finanças e Tesouraria

Departamento de Contabilidade - Orçamento-Programa de 2021 - R\$ 1,00

Demonstrativo da Despesa com Pessoal - Poder Executivo e Legislativo

544

DESPESA COM PESSOAL	DESPESA FIXADA
DESPESA BRUTA COM PESSOAL (I)	48.262.884,00
Pessoal Ativo	48.135.984,00
Vencimentos, Vantagens e Outras Despesas Variáveis	39.460.842,00
Obrigações Patronais	8.675.142,00
Benefícios Previdenciários	0,00
Pessoal Inativo e Pensionistas	126.900,00
Aposentadorias, Reserva e Reformas	0,00
Pensões	126.900,00
Outros Benefícios Previdenciários	0,00
Outras Despesas de Pessoal decorrentes de Contratos de Terceirização ou de contratação de forma indireta (§ 1º do art. 18 da LRF)	0,00
DESPESAS NÃO COMPUTADAS (II)	9.083.508,00
Indenizações por Demissão e Incentivos à Demissão Voluntária	0,00
Decorrentes de Decisão Judicial	408.366,00
Despesas de Exercícios Anteriores	0,00
Inativos e Pensionistas com Recursos Vinculados	0,00
Contribuição Patronal (Parecer PR-TC/PB 12/2007 (10 de Outubro de 2007))	8.675.142,00
TOTAL DA DESPESA COM PESSOAL PARA FINS DE APURAÇÃO DO LIMITE – TDP (III) = (I – II)	39.179.376,00
RECEITA CORRENTE LÍQUIDA – RCL (IV)	14.868.701,00
(-) Transferências obrigatórias da União relativas às emendas individuais (V) (§ 13, art. 166 da CF)	0,00
= RECEITA CORRENTE LÍQUIDA AJUSTADA (VI)	14.868.701,00
% do TOTAL DA DESPESA COM PESSOAL PARA FINS DE APURAÇÃO DO LIMITE – TDP sobre a RCL (V) = (III/IV) * 100	263,50
LIMITE MÁXIMO (incisos I, II e III do art.20 da LRF) – 60%	8.029.098,54
LIMITE PRUDENCIAL (parágrafo único do art.22 da LRF) – 95%	7.627.643,61

SOTERO CONTABILIDADE
PUBLICA EIRELI ME
DIRETORA - JANUSA
CRISTINA GOMES SOTERO
CT CRC/PB 5481

CLAUDIA MACÁRIO LOPES
PREFEITA



Código	Descrição da Fonte de Recurso	Esfera	Total	Direta	Indireta	%
Legislativo						
08	Trabalho Decente e Crescimento Econômico					
		Total:	820.789	820.789	0	4
		Fiscal:	709.300	709.300	0	
		Seguridade:	111.489	111.489	0	
		Total do Poder:	820.789	820.789	0	4
		Fiscal:	709.300	709.300	0	
		Seguridade:	111.489	111.489	0	



Código	Descrição da Fonte de Recurso	Esfera	Total	Direta	Indireta	%
Executivo						
01	Erradicação da Pobreza					
		Total:	1.184.334	1.184.334	0	6
		Fiscal:	20.074	20.074	0	
		Seguridade:	1.164.260	1.164.260	0	
02	Fome Zero e Agricultura Sustentável					
		Total:	424.565	424.565	0	2
		Fiscal:	405.733	405.733	0	
		Seguridade:	18.832	18.832	0	
03	Saúde e Bem-estar					
		Total:	5.471.930	5.471.930	0	30
		Fiscal:	38.578	38.578	0	
		Seguridade:	5.433.352	5.433.352	0	
04	Educação de Qualidade					
		Total:	3.474.321	3.474.321	0	19
		Fiscal:	3.134.935	3.134.935	0	
		Seguridade:	339.386	339.386	0	
08	Trabalho Decente e Crescimento Econômico					
		Total:	4.455.539	4.455.539	0	24
		Fiscal:	3.977.670	3.977.670	0	
		Seguridade:	477.869	477.869	0	
09	Indústria, Inovação e Infraestrutura					
		Total:	1.625.604	1.625.604	0	9
		Fiscal:	1.586.136	1.586.136	0	
		Seguridade:	39.468	39.468	0	
11	Cidades e Comunidades Sustentáveis					
		Total:	396.059	396.059	0	2
		Fiscal:	395.344	395.344	0	
		Seguridade:	715	715	0	
14	Vida na Água					
		Total:	484.891	484.891	0	3
		Fiscal:	484.891	484.891	0	
		Seguridade:	0	0	0	
15	Vida Terrestre					
		Total:	125.600	125.600	0	1
		Fiscal:	114.138	114.138	0	
		Seguridade:	11.462	11.462	0	
Total do Poder:			17.642.843	17.642.843	0	96
			Fiscal:	10.157.499	10.157.499	0
			Seguridade:	7.485.344	7.485.344	0
1 - Fiscal:			10.866.799	10.866.799	0	
2 - Seguridade:			7.596.833	7.596.833	0	
3 - Total (1 + 2):			18.463.632	18.463.632	0	
Intra-Orçamentária:			0	0	0	

SOTERO CONTABILIDADE
PUBLICA EIRELI ME
DIRETORA -JANUSA
CRISTINA GOMES SOTERO
CT CRC/PB 5481



Prefeitura Municipal de Quixaba

Secretaria Municipal da Fazenda, Finanças e Tesouraria

Departamento de Contabilidade - Orçamento-Programa de 2021 - R\$ 1,00

Demonstrativo das Metas do Milênio

Código	Descrição da Fonte de Recurso	Esfera	Total	Direta	Indireta	%
--------	-------------------------------	--------	-------	--------	----------	---

CLAUDIA MACÁRIO LOPES
PREFEITA



Receitas		Prevista
1000.00.00	Receitas Correntes	16.984.859,00
1100.00.00	Impostos, Taxas e Contribuições de Melhoria	294.720,00
1110.00.00	Impostos	288.720,00
1113.00.00	Impostos sobre a Renda e Proventos de Qualquer Natureza	188.000,00
1113.03.00	Imposto sobre a Renda - Retido na Fonte	188.000,00
1113.03.10	Imposto sobre a Renda - Retido na Fonte - Trabalho	188.000,00
1113.03.11	Imposto sobre a Renda - Retido na Fonte - Trabalho - Principal	188.000,00
1118.00.00	Impostos Específicos de Estados, DF e Municípios	100.720,00
1118.01.00	Impostos sobre o Patrimônio para Estados/DF/Municípios	3.620,00
1118.01.10	Imposto sobre a Propriedade Predial e Territorial Urbana	3.100,00
1118.01.11	Imposto sobre a Propriedade Predial e Territorial Urbana - Principal	3.100,00
1118.01.40	Imposto sobre Transmissão "Inter Vivos" de Bens Imóveis e de Direitos Reais sobre Imóveis	520,00
1118.01.41	Imposto sobre Transmissão "Inter Vivos" de Bens Imóveis e de Direitos Reais sobre Imóveis - Principal	520,00
1118.02.00	Impostos sobre a Produção, Circulação de Mercadorias e Serviços	97.100,00
1118.02.30	Imposto sobre Serviços de Qualquer Natureza	97.100,00
1118.02.31	Imposto sobre Serviços de Qualquer Natureza - Principal	97.100,00
1120.00.00	Taxas	6.000,00
1121.00.00	Taxas pelo Exercício do Poder de Polícia	6.000,00
1121.01.00	Taxas de Inspeção, Controle e Fiscalização	6.000,00
1121.01.10	Taxas de Inspeção, Controle e Fiscalização	6.000,00
1121.01.11	Taxas de Inspeção, Controle e Fiscalização - Principal	2.500,00
1200.00.00	Contribuições	29.400,00
1240.00.00	Contribuição para o Custeio do Serviço de Iluminação Pública	29.400,00
1240.00.10	Contribuição para o Custeio do Serviço de Iluminação Pública	29.400,00
1240.00.11	Contribuição para o Custeio do Serviço de Iluminação Pública - Principal	29.400,00
1300.00.00	Receita Patrimonial	40.893,00
1320.00.00	Valores Mobiliários	35.893,00
1321.00.00	Juros e Correções Monetárias	35.893,00
1321.00.10	Remuneração de Depósitos Bancários	35.893,00
1321.00.11	Remuneração de Depósitos Bancários - Principal	500,00
1390.00.00	Demais Receitas Patrimoniais	5.000,00
1390.00.10	Demais Receitas Patrimoniais	5.000,00
1390.00.11	Demais Receitas Patrimoniais - Principal	5.000,00
1700.00.00	Transferências Correntes	16.528.956,00
1710.00.00	Transferências da União e de suas Entidades	13.197.036,00
1718.00.00	Transferências da União - Específicas de Estados, DF e Municípios	13.197.036,00
1718.01.00	Participação na Receita da União	9.820.300,00
1718.01.20	Cota-Parte do Fundo de Participação dos Municípios - Cota Mensal	9.030.000,00
1718.01.21	Cota-Parte do Fundo de Participação dos Municípios - Cota Mensal - Principal	9.030.000,00
1718.01.30	Cota-Parte do Fundo de Participação dos Municípios - 1% Cota entregue no mês de dezembro	398.800,00
1718.01.31	Cota-Parte do Fundo de Participação dos Municípios - 1% Cota entregue no mês de dezembro - Principal	398.800,00
1718.01.40	Cota-Parte do Fundo de Participação dos Municípios - 1% Cota entregue no mês de julho	384.300,00
1718.01.41	Cota-Parte do Fundo de Participação dos Municípios - 1% Cota entregue no mês de julho - Principal	384.300,00
1718.01.50	Cota-Parte do Imposto Sobre a Propriedade Territorial Rural	690,00



Receitas		Prevista
1718.01.51	Cota-Parte do Imposto Sobre a Propriedade Territorial Rural - Principal	690,00
1718.01.70	Cota-Parte da Contribuição de Intervenção no Domínio Econômico	6.510,00
1718.01.71	Cota-Parte da Contribuição de Intervenção no Domínio Econômico - Principal	6.510,00
1718.02.00	Transferência da Compensação Financeira pela Exploração de Recursos Naturais	139.500,00
1718.02.60	Cota-Parte do Fundo Especial do Petróleo – FEP	139.500,00
1718.02.61	Cota-Parte do Fundo Especial do Petróleo – FEP - Principal	139.500,00
1718.03.00	Transferência de Recursos do Sistema Único de Saúde – SUS – Repasses Fundo a Fundo - Bloco de Manutenção das Ações e Serviços Públicos de Saúde	2.132.372,00
1718.03.10	Transferência de Recursos do SUS – Atenção Primária	747.212,00
1718.03.11	Transferência de Recursos do SUS – Atenção Primária - Principal	72.800,00
1718.03.20	Transferência de Recursos do SUS – Atenção Especializada	1.000,00
1718.03.21	Transferência de Recursos do SUS – Atenção Especializada - Principal	1.000,00
1718.03.30	Transferência de Recursos do SUS – Vigilância em Saúde	68.680,00
1718.03.31	Transferência de Recursos do SUS – Vigilância em Saúde - Principal	12.000,00
1718.03.40	Transferência de Recursos do SUS – Assistência Farmacêutica	83.640,00
1718.03.41	Transferência de Recursos do SUS – Assistência Farmacêutica - Principal	83.640,00
1718.03.90	Transferência de Recursos do SUS – Outros Programas Financiados por Transferências Fundo a Fundo	1.231.840,00
1718.03.91	Transferência de Recursos do SUS – Outros Programas Financiados por Transferências Fundo a Fundo - Principal	511.840,00
1718.05.00	Transferências de Recursos do Fundo Nacional do Desenvolvimento da Educação – FNDE	155.328,00
1718.05.10	Transferências do Salário-Educação	37.500,00
1718.05.11	Transferências do Salário-Educação - Principal	37.500,00
1718.05.20	Transferências Diretas do FNDE referentes ao Programa Dinheiro Direto na Escola – PDDE	5.165,00
1718.05.21	Transferências Diretas do FNDE referentes ao Programa Dinheiro Direto na Escola – PDDE - Principal	5.165,00
1718.05.30	Transferências Diretas do FNDE referentes ao Programa Nacional de Alimentação Escolar – PNAE	41.000,00
1718.05.31	Transferências Diretas do FNDE referentes ao Programa Nacional de Alimentação Escolar – PNAE - Principal	41.000,00
1718.05.40	Transferências Diretas do FNDE referentes ao Programa Nacional de Apoio ao Transporte do Escolar – PNATE	26.685,00
1718.05.41	Transferências Diretas do FNDE referentes ao Programa Nacional de Apoio ao Transporte do Escolar – PNATE - Principal	26.685,00
1718.05.90	Outras Transferências Diretas do Fundo Nacional do Desenvolvimento da Educação – FNDE	44.978,00
1718.05.91	Outras Transferências Diretas do Fundo Nacional do Desenvolvimento da Educação – FNDE - Principal	44.978,00
1718.06.00	Transferência Financeira do ICMS – Desoneração – L.C. Nº 87/96	800,00
1718.06.10	Transferência Financeira do ICMS – Desoneração – L.C. Nº 87/96	800,00
1718.06.11	Transferência Financeira do ICMS – Desoneração – L.C. Nº 87/96 - Principal	800,00
1718.09.00	Transferências de Recursos de Complementação da União ao Fundo de Manutenção e Desenvolvimento da Educação Básica e de Valorização dos Profissionais da Educação – FUNDEB	93.200,00
1718.09.10	Transferências de Recursos da Complementação da União ao Fundo de Manutenção e Desenvolvimento da Educação Básica e de Valorização dos Profissionais da Educação – FUNDEB	93.200,00
1718.09.11	Transferências de Recursos da Complementação da União ao Fundo de Manutenção e Desenvolvimento da Educação Básica e de Valorização dos Profissionais da Educação – FUNDEB - Principal	93.200,00
1718.10.00	Transferências de Convênios da União e de Suas Entidades	221.189,00
1718.10.90	Outras Transferências de Convênios da União	221.189,00
1718.10.91	Outras Transferências de Convênios da União - Principal	221.189,00
1718.12.00	Transferências de Recursos do Fundo Nacional de Assistência Social – FNAS	376.097,00
1718.12.10	Transferências de Recursos do Fundo Nacional de Assistência Social – FNAS	376.097,00
1718.12.11	Transferências de Recursos do Fundo Nacional de Assistência Social – FNAS - Principal	5.400,00
1718.99.00	Outras Transferências da União	258.250,00



Receitas		Prevista
1718.99.10	Outras Transferências da União	258.250,00
1718.99.11	Outras Transferências da União - Principal	258.250,00
1720.00.00	Transferências dos Estados e do Distrito Federal e de suas Entidades	1.721.920,00
1728.00.00	Transferências dos Estados - Específicas de Estados, DF e Municípios	1.721.920,00
1728.01.00	Participação na Receita dos Estados	1.549.300,00
1728.01.10	Cota-Parte do ICMS	1.520.000,00
1728.01.11	Cota-Parte do ICMS - Principal	1.520.000,00
1728.01.20	Cota-Parte do IPVA	26.400,00
1728.01.21	Cota-Parte do IPVA - Principal	26.400,00
1728.01.30	Cota-Parte do IPI - Municípios	2.900,00
1728.01.31	Cota-Parte do IPI - Municípios - Principal	2.900,00
1728.03.00	Transferência de Recursos do Estado para Programas de Saúde – Repasse Fundo a Fundo	1.000,00
1728.03.10	Transferência de Recursos do Estado para Programas de Saúde – Repasse Fundo a Fundo	1.000,00
1728.03.11	Transferência de Recursos do Estado para Programas de Saúde – Repasse Fundo a Fundo - Principal	1.000,00
1728.07.00	Transferências de Estados destinadas à Assistência Social	42.000,00
1728.07.10	Transferências de Estados destinadas à Assistência Social	42.000,00
1728.07.11	Transferências de Estados destinadas à Assistência Social - Principal	42.000,00
1728.10.00	Transferência de Convênios dos Estados e do Distrito Federal e de Suas Entidades	129.620,00
1728.10.20	Transferências de Convênio dos Estados Destinadas a Programas de Educação	129.620,00
1728.10.21	Transferências de Convênio dos Estados Destinadas a Programas de Educação - Principal	129.620,00
1750.00.00	Transferências de Outras Instituições Públicas	1.610.000,00
1758.00.00	Transferências de Outras Instituições Públicas - Específicas de Estados, DF e Municípios	1.610.000,00
1758.01.00	Transferências de Recursos do Fundo de Manutenção e Desenvolvimento da Educação Básica e de Valorização dos Profissionais da Educação – FUNDEB	1.610.000,00
1758.01.10	Transferências de Recursos do Fundo de Manutenção e Desenvolvimento da Educação Básica e de Valorização dos Profissionais da Educação – FUNDEB	1.610.000,00
1758.01.11	Transferências de Recursos do Fundo de Manutenção e Desenvolvimento da Educação Básica e de Valorização dos Profissionais da Educação – FUNDEB - Principal	1.610.000,00
1900.00.00	Outras Receitas Correntes	90.890,00
1920.00.00	Indenizações, Restituições e Ressarcimentos	24.730,00
1921.00.00	Indenizações	12.663,00
1921.99.00	Outras Indenizações	12.663,00
1921.99.10	Outras Indenizações	12.663,00
1921.99.11	Outras Indenizações - Principal	12.663,00
1922.00.00	Restituições	12.067,00
1922.99.00	Outras Restituições	12.067,00
1922.99.10	Outras Restituições	12.067,00
1922.99.11	Outras Restituições - Principal	12.067,00
1990.00.00	Demais Receitas Correntes	66.160,00
1990.99.00	Outras Receitas	66.160,00
1990.99.10	Outras Receitas - Primárias	66.160,00
1990.99.11	Outras Receitas - Primárias - Principal	66.160,00
2000.00.00	Receitas de Capital	3.594.931,00
2100.00.00	Operações de Crédito	40.000,00
2110.00.00	Operações de Crédito - Mercado Interno	40.000,00



Receitas		Prevista
2118.00.00	Operações de Crédito - Mercado Interno - Estados/DF/Municípios	40.000,00
2118.01.00	Operações de Crédito Internas de Estados/DF/Municípios	40.000,00
2118.01.50	Operações de Crédito Internas para Programas de Modernização da Administração Pública	40.000,00
2118.01.51	Operações de Crédito Internas para Programas de Modernização da Administração Pública - Principal	40.000,00
2200.00.00	Alienação de Bens	74.500,00
2210.00.00	Alienação de Bens Móveis	37.250,00
2213.00.00	Alienação de Bens Móveis e Semoventes	37.250,00
2213.00.10	Alienação de Bens Móveis e Semoventes	37.250,00
2213.00.11	Alienação de Bens Móveis e Semoventes - Principal	37.250,00
2220.00.00	Alienação de Bens Imóveis	37.250,00
2220.00.10	Alienação de Bens Imóveis	37.250,00
2220.00.11	Alienação de Bens Imóveis - Principal	37.250,00
2400.00.00	Transferências de Capital	3.480.431,00
2410.00.00	Transferências da União e de suas Entidades	2.977.887,00
2418.00.00	Transferências da União - Específicas de Estados, DF e Municípios	2.977.887,00
2418.04.00	Transferências de Recursos do Sistema Único de Saúde – SUS - Fundo a Fundo - Bloco de Estruturação da Rede de Serviços Públicos de Saúde	526.200,00
2418.04.10	Transferências de Recursos do Sistema Único de Saúde – SUS Destinados à Atenção Primária	226.200,00
2418.04.11	Transferências de Recursos do Sistema Único de Saúde – SUS Destinados à Atenção Primária - Principal	226.200,00
2418.04.20	Transferências de Recursos do Sistema Único de Saúde – SUS destinados à Atenção Especializada	300.000,00
2418.04.21	Transferências de Recursos do Sistema Único de Saúde – SUS destinados à Atenção Especializada - Principal	300.000,00
2418.05.00	Transferências de Recursos Destinados a Programas de Educação	31.215,00
2418.05.10	Prog. de Apoio ao Transp. Escolar para Educação Básica - CAMINHO DA ESCOLA	31.215,00
2418.05.11	Prog. de Apoio ao Transp. Escolar para Educação Básica - CAMINHO DA ESCOLA - Principal	31.215,00
2418.10.00	Transferência de Convênios da União e de suas Entidades	2.398.972,00
2418.10.10	Transferências de Convênio da União para o Sistema Único de Saúde – SUS	335.967,00
2418.10.11	Transferências de Convênio da União para o Sistema Único de Saúde – SUS - Principal	335.967,00
2418.10.20	Transferências de Convênio da União destinadas a Programas de Educação	199.050,00
2418.10.21	Transferências de Convênio da União destinadas a Programas de Educação - Principal	199.050,00
2418.10.90	Outras Transferências de Convênios da União	1.863.955,00
2418.10.91	Outras Transferências de Convênios da União - Principal	1.863.955,00
2418.12.00	Transferências de Recursos do Fundo Nacional de Assistência Social – FNAS	21.500,00
2418.12.10	Transferências de Recursos do Fundo Nacional de Assistência Social – FNAS	21.500,00
2418.12.11	Transferências de Recursos do Fundo Nacional de Assistência Social – FNAS - Principal	21.500,00
2420.00.00	Transferências dos Estados e do Distrito Federal e de suas Entidades	502.544,00
2428.00.00	Transferências dos Estados, Distrito Federal, e de suas Entidades	502.544,00
2428.10.00	Transferências de Convênios dos Estados e do Distrito Federal e de suas Entidades	502.544,00
2428.10.10	Transferências de Convênios dos Estados para o Sistema Único de Saúde – SUS	75.000,00
2428.10.11	Transferências de Convênios dos Estados para o Sistema Único de Saúde – SUS - Principal	44.000,00
2428.10.20	Transferências de Convênios dos Estados destinadas a Programas de Educação	136.715,00
2428.10.21	Transferências de Convênios dos Estados destinadas a Programas de Educação - Principal	136.715,00
2428.10.90	Outras Transferências de Convênio dos Estados	290.829,00
2428.10.91	Outras Transferências de Convênio dos Estados - Principal	21.034,00
9000.00.00	Receitas Correntes	2.116.158,00



Receitas		Prevista
9700.00.00	Transferências Correntes	2.116.158,00
9710.00.00	Transferências da União e de suas Entidades	1.806.298,00
9718.00.00	Transferências da União - Específicas de Estados, DF e Municípios	1.806.298,00
9718.01.00	Participação na Receita da União	1.806.138,00
9718.01.20	Cota-Parte do Fundo de Participação dos Municípios - Cota Mensal	1.806.000,00
9718.01.21	Cota-Parte do Fundo de Participação dos Municípios - Cota Mensal - Principal	1.806.000,00
9718.01.50	Cota-Parte do Imposto Sobre a Propriedade Territorial Rural	138,00
9718.01.51	Cota-Parte do Imposto Sobre a Propriedade Territorial Rural - Principal	138,00
9718.06.00	Transferência Financeira do ICMS – Desoneração – L.C. Nº 87/96	160,00
9718.06.10	Transferência Financeira do ICMS – Desoneração – L.C. Nº 87/96	160,00
9718.06.11	Transferência Financeira do ICMS – Desoneração – L.C. Nº 87/96 - Principal	160,00
9720.00.00	Transferências dos Estados e do Distrito Federal e de suas Entidades	309.860,00
9728.00.00	Transferências dos Estados - Específicas de Estados, DF e Municípios	309.860,00
9728.01.00	Participação na Receita dos Estados	309.860,00
9728.01.10	Cota-Parte do ICMS	304.000,00
9728.01.11	Cota-Parte do ICMS - Principal	304.000,00
9728.01.20	Cota-Parte do IPVA	5.280,00
9728.01.21	Cota-Parte do IPVA - Principal	5.280,00
9728.01.30	Cota-Parte do IPI - Municípios	580,00
9728.01.31	Cota-Parte do IPI - Municípios - Principal	580,00
Total Geral:		18.463.632,00

SOTERO CONTABILIDADE
PUBLICA EIRELI ME
DIRETORA -JANUSA
CRISTINA GOMES SOTERO
CT CRC/PB 5481

CLAUDIA MACÁRIO LOPES
PREFEITA



Código	Nome	Receitas	Despesas	Diferenças
1001	Exercício Corrente - Recursos Ordinários	6.240.775,00	6.240.775,00	0,00
1111	Exercício Corrente - Receitas de Impostos e de Transferência de Impostos - Educação *	1.443.123,00	1.443.123,00	0,00
1112	Exercício Corrente - Transferências do FUNDEB 60%	1.127.000,00	1.127.000,00	0,00
1113	Exercício Corrente - Transferências do FUNDEB 40%	483.000,00	483.000,00	0,00
1114	Exercício Corrente - Transferências do FUNDEB 60% – Complementação da União	65.240,00	65.240,00	0,00
1115	Exercício Corrente - Transferências do FUNDEB 40% – Complementação da União	27.960,00	27.960,00	0,00
1120	Exercício Corrente - Transferência do Salário-Educação	42.000,00	42.000,00	0,00
1121	Exercício Corrente - Transferências de Recursos do FNDE Referentes ao Programa Dinh	5.165,00	5.165,00	0,00
1122	Exercício Corrente - Transferências de Recursos do FNDE Referentes ao Programa Naci	41.000,00	41.000,00	0,00
1123	Exercício Corrente - Transferências de Recursos do FNDE Referentes ao Programa Naci	26.685,00	26.685,00	0,00
1124	Exercício Corrente - Outras Transferências de Recursos do FNDE	245.028,00	245.028,00	0,00
1125	Exercício Corrente - Transferências de Convênios - Educação	266.835,00	266.835,00	0,00
1150	Exercício Corrente - Receitas de Impostos e de Transferência de Impostos - Educação - F	500,00	500,00	0,00
1190	Exercício Corrente - Outros Recursos Destinados à Educação	31.715,00	31.715,00	0,00
1211	Exercício Corrente - Receitas de Impostos e de Transferência de Impostos - Saúde *	2.372.854,00	2.372.854,00	0,00
1213	Exercício Corrente - Transferências Fundo a Fundo de Recursos do SUS provenientes do	32.000,00	32.000,00	0,00
1214	Exercício Corrente - Transferências Fundo a Fundo de Recursos do SUS provenientes do	2.030.118,00	2.030.118,00	0,00
1215	Exercício Corrente - Transferências Fundo a Fundo de Recursos do SUS provenientes do	629.454,00	629.454,00	0,00
1220	Exercício Corrente - Transferências de Convênios destinadas à Saúde	44.500,00	44.500,00	0,00
1250	Exercício Corrente - Receita de Impostos e de Transferência de Impostos - Saúde - Remu	500,00	500,00	0,00
1290	Exercício Corrente - Outros Recursos Destinados à Saúde	337.000,00	337.000,00	0,00
1311	Exercício Corrente - Transferência de Recursos do Fundo Nacional de Assistência Social	376.597,00	376.597,00	0,00
1312	Exercício Corrente - Transferências de Convênios - Assistência Social	63.534,00	63.534,00	0,00
1390	Exercício Corrente - Outros Recursos Destinados à Assistência Social	22.000,00	22.000,00	0,00
1510	Exercício Corrente - Outras Transferências de Convênios ou Contratos de Repasse da Un	2.088.344,00	2.088.344,00	0,00
1520	Exercício Corrente - Outras Transferências de Convênios ou Contratos de Repasse dos E	270.295,00	270.295,00	0,00
1610	Exercício Corrente - Recursos da CIDE	6.510,00	6.510,00	0,00
1620	Exercício Corrente - Contribuição para o custeio dos serviços de iluminação pública - CC	29.400,00	29.400,00	0,00
1920	Exercício Corrente - Recursos de Operações de Crédito	40.000,00	40.000,00	0,00
1930	Exercício Corrente - Recursos de Alienação de Bens/Ativos	74.500,00	74.500,00	0,00
Total		18.463.632,00	18.463.632,00	0,00

**ANEXOS LOA – LEI
ORÇAMENTÁRIA NUAL
EXERCÍCIO 2021
(ANEXOS MODIFICAÇÕES LDO)**



Prefeitura Municipal de Quixaba

Secretaria Municipal da Fazenda, Finanças e Tesouraria

Departamento de Contabilidade - Orçamento-Programa de 2021 - R\$ 1,00

Demonstrativo I - Metas Anuais (LDO - Lei de Diretrizes Orçamentárias) - Modificações

AMF - Tabela I (LRF, art. 4º § 1)

R\$ 1,00

ESPECIFICAÇÃO	2021				2022				2023			
	Valor Corrente (a)	Valor Constante	% PIB (a / PIB) x 100	% RCL (a / RCL) x 100	Valor Corrente (b)	Valor Constante	% PIB (b / PIB) x 100	% RCL (b / RCL) x 100	Valor Corrente (c)	Valor Constante	% PIB (c / PIB) x 100	% RCL (c / RCL) x 100
Receita Total	18.463.632	17.925.856	0,227	131	19.109.859	17.926.697	0,218	131	19.756.086	17.904.736	0,209	130
Receitas Primárias (I)	18.387.739	17.852.174	0,226	130	19.031.310	17.853.011	0,217	130	19.674.881	17.831.141	0,208	130
Despesa Total	18.463.632	17.925.856	0,227	131	19.109.859	17.926.697	0,218	131	19.109.859	17.319.068	0,202	126
Despesas Primárias (II)	18.164.260	17.635.204	0,224	128	18.800.009	17.636.031	0,215	128	18.800.009	17.038.254	0,199	124
Resultado Primário (III) = (I - II)	223.479	216.970	0,003	2	231.301	216.980	0,003	2	874.872	792.887	0,009	6
Resultado Nominal	-156.263	-151.711	-0,002	-1	-161.419	-151.425	-0,002	-1	-166.747	-151.121	-0,002	-1
Dívida Pública Consolidada	0	0	0,000	0	0	0	0,000	0	0	0	0,000	0
Dívida Consolidada Líquida	-3.171.432	-3.079.060	-0,039	-22	-3.276.089	-3.073.254	-0,037	-22	-3.384.200	-3.067.066	-0,036	-22

Receitas Primárias Advindas de PPP (IV)	0	0	0,000	0	0	0	0,000	0	0	0	0,000	0
Despesas Primárias Geradas por PPP (V)	0	0	0,000	0	0	0	0,000	0	0	0	0,000	0
Impacto do Saldo das PPP (VI) = (IV - V)	0	0	0,000	0	0	0	0,000	0	0	0	0,000	0

VARIÁVEIS	2021	2022	2023
PIB Real (Crescimento % anual)	3,00	3,00	3,00
Taxa real de juros implícito sobre a dívida líquida do Governo (média % anual)	5,55	5,80	5,80
Câmbio (R\$ / US\$ - Final do Ano)	4,78	4,85	4,92
Inflação Média (% anual) projetada com base em índice oficial de inflação	3,00	3,50	3,50
Projeção do PIB do Estado - R\$ milhares	8.123.000.000,00	8.760.000.000,00	9.447.000.000,00
Receita Corrente Líquida - RCL	14.868.701	14.642.941	15.155.443

FONTE: Sistema PublicSoft Contabilidade - Secretaria Municipal da Fazenda, Finanças e Tesouraria - em 26 de outubro de 2020 as 09:32:29

SOTERO CONTABILIDADE
PUBLICA EIRELI ME
DIRETORA -JANUSA
CRISTINA GOMES SOTERO
CT CRC/PB 5481

CLAUDIA MACÁRIO LOPES
PREFEITA



Cód. Receita	Descrição da Receita	2021	
		LDO	Orçamento
Criações			
1.0.0.0.00.0.0.00	Receita Correntes		2.312.402
1.7.0.0.00.0.0.00	TRANSFERENCIAS CORRENTES		2.312.402
1.7.1.0.00.0.0.00	Transferências Intragovernamentais		2.269.402
1.7.1.8.00.0.0.00	Transferências da União - Específicas de Estados, DF e Municípios		2.269.402
1.7.1.8.03.0.0.00	Transferência de Recursos do Sistema Único de Saúde – SUS – Repasses Fundo a Fundo do Bloco Custeio das Ações e Serviços Públicos de Saúde		1.951.852
1.7.1.8.03.1.1.24	INCENTIVO PARA AÇÕES ESTRATÉGICAS		130.140
1.7.1.8.03.1.1.25	Transferência de Recursos do SUS – Atenção Primária - Principal		153.000
1.7.1.8.03.1.1.26	INCENTIVO FINANCEIRO DA APS - FATOR COMPENSATÓRIO DE TRANSIÇÃO		391.272
1.7.1.8.03.3.1.02	AGENTES DE COMBATE ÀS ENDEMIAS		33.600
1.7.1.8.03.3.1.03	AÇÕES DE VIGILÂNCIA SANITÁRIA		12.000
1.7.1.8.03.9.1.00	Transferência de Recursos do SUS – Outros Programas Financiados por Transferências Fundo a Fundo – Principal		511.840
1.7.1.8.03.9.1.01	Centro de Enfrentamento ao COVID-19		720.000
1.7.1.8.12.0.0.00	Transferências de Recursos do Fundo Nacional de Assistência Social – FNAS		59.300
1.7.1.8.12.1.1.08	Acoes do COVID no SUAS para EPI - Portaria 369		5.300
1.7.1.8.12.1.1.09	Incremento Temporario ao Bloco da Protecao Social Basica para Acoes de Combate ao COVID-19		54.000
1.7.1.8.99.0.0.00	Outras Transferências da União		258.250
1.7.1.8.99.1.1.04	Outras Transferências da União - AFMI		258.250
1.7.2.0.00.0.0.00	Transferências Intergovernamentais		43.000
1.7.2.8.00.0.0.00	Transferências dos Estados - Específicas de Estados, DF e Municípios		43.000
1.7.2.8.03.0.0.00	Transferência de Recursos do Estado para Programas de Saúde – Repasse Fundo a Fundo		1.000
1.7.2.8.03.1.1.00	Transferência de Recursos do Estado para Programas de Saúde – Repasse Fundo a Fundo		1.000
1.7.2.8.07.0.0.00	Transferências de Estados destinadas à Assistência Social		42.000
1.7.2.8.07.1.1.01	Co-financiamento Estadual para o Fundo Mun.de Assistência Social		42.000
2.0.0.0.00.0.0.00	Receitas de Capital		21.034
2.4.0.0.00.0.0.00	Transferências de Capital		21.034
2.4.2.0.00.0.0.00	Transferências Intergovernamentais		21.034
2.4.2.8.00.0.0.00	Transferências dos Estados, Distrito Federal, e de suas Entidades		21.034
2.4.2.8.10.0.0.00	Transferências de Convênios dos Estados e do Distrito Federal e de suas Entidades		21.034
2.4.2.8.10.9.1.00	Outras Transferências de Convênio dos Estados – Principal		21.034
Parcial do Tipo de Modificação:			2.333.436



Cód. Receita	Descrição da Receita	2021	
		LDO	Orçamento
Alterações			
1.0.0.0.00.0.0.00	Receita Correntes	15.447.067	14.666.259
1.1.0.0.00.0.0.00	Receita Tributária	305.086	294.720
1.1.1.0.00.0.0.00	IMPOSTOS	292.442	288.720
1.1.1.3.00.0.0.00	Impostos sobre a Produção e a Circulação	180.259	188.000
1.1.1.3.03.0.0.00	Imposto sobre a Renda - Retido na Fonte	180.259	188.000
1.1.1.3.03.1.1.00	Imposto sobre a Renda - Retido na Fonte - Trabalho – Principal	180.259	188.000
1.1.1.8.00.0.0.00	Impostos Específicos de Estados, DF e Municípios	112.183	100.720
1.1.1.8.01.0.0.00	Impostos sobre o Patrimônio para Estados/DF/Municípios	21.486	3.620
1.1.1.8.01.1.1.00	Imposto sobre a Propriedade Predial e Territorial Urbana – Principal	10.743	3.100
1.1.1.8.01.4.1.00	Imposto sobre Transmissão “Inter Vivos” de Bens Imóveis e de Direitos Reais sobre Imóveis – Principal	10.743	520
1.1.1.8.02.0.0.00	Impostos sobre a Produção, Circulação de Mercadorias e Serviços	90.697	97.100
1.1.1.8.02.3.1.00	Imposto sobre Serviços de Qualquer Natureza – Principal	90.697	97.100
1.1.2.0.00.0.0.00	Taxas	12.644	6.000
1.1.2.1.00.0.0.00	Taxas Pelo Exercício do Poder de Polícia	12.644	6.000
1.1.2.1.01.0.0.00	Taxas de Inspeção, Controle e Fiscalização	12.644	6.000
1.1.2.1.01.1.1.00	Taxas de licença para funcionamento de estabelecimentos comerciais, industria e	6.198	3.000
1.1.2.1.01.1.1.01	Outras Taxas pelo Exercício de Poder de Polícia	1.074	500
1.1.2.1.01.1.1.02	Outras Taxas Pela Prestação de Serviços	5.372	2.500
1.2.0.0.00.0.0.00	Receitas de Contribuicoes	51.650	29.400
1.2.4.0.00.0.0.00	Contribuição para o Custeio do Serviço de Iluminação Pública	51.650	29.400
1.2.4.0.00.1.1.00	Contribuição para o Custeio do Serviço de Iluminação Pública – Principal	51.650	29.400
1.3.0.0.00.0.0.00	RECEITA PATRIMONIAL	66.603	39.860
1.3.2.0.00.0.0.00	Receita de Valores Mobiliários	56.273	34.860
1.3.2.1.00.0.0.00	Juros e Correções Monetárias	56.273	34.860
1.3.2.1.00.1.1.00	Remuneração de Depósitos Bancários – Principal	30.990	20.660
1.3.2.1.00.1.1.01	Remuneração de Depósitos Bancários-EDUCAÇÃO -MDE	1.074	500
1.3.2.1.00.1.1.04	Remuneração de Depósitos Bancários – QSE	9.884	4.500
1.3.2.1.00.1.1.06	Remuneração de Depósitos Bancários – FNDE	1.033	1.000
1.3.2.1.00.1.1.07	Remuneração de Depósitos Bancários-EDUCACAO/ESTADO	1.033	500
1.3.2.1.00.1.1.08	Remuneração de Depósitos Bancários – SAUDE/PROPRIO	1.074	500
1.3.2.1.00.1.1.09	Remuneração de Depósitos Bancários-EDUCAÇÃO/FEDERAL	1.074	500
1.3.2.1.00.1.1.10	Remuneração de Depósitos Bancários-BLOCO CUSTEIO	1.074	500
1.3.2.1.00.1.1.11	Remuneração de Depósitos Bancários –BLOCO INVESTIMENTO	1.074	500
1.3.2.1.00.1.1.12	Remuneração de Depósitos Bancários – SAUDE/ESTADO	1.074	500
1.3.2.1.00.1.1.14	Remuneração de Depósitos Bancários – FNAS	1.601	500
1.3.2.1.00.1.1.15	Remuneração de Depósitos Bancários – ASSISTENCIA/ESTADO	1.074	500
1.3.2.1.00.1.1.16	Remuneração de Depósitos Bancários – ASSISTENCIA /FEDERAL	1.074	500
1.3.2.1.00.1.1.17	Remuneração de Depósitos Bancários – OUTROS/UNIAO	2.066	3.200
1.3.2.1.00.1.1.18	Remuneração de Depósitos Bancários-OUTROS/ESTADO	1.074	500
1.3.9.0.00.0.0.00	Demais Receitas Patrimoniais	10.330	5.000
1.3.9.0.00.1.1.00	Demais Receitas Patrimoniais – Principal	10.330	5.000
1.7.0.0.00.0.0.00	TRANSFERENCIAS CORRENTES	14.951.934	14.211.389
1.7.1.0.00.0.0.00	Transferências Intragovernamentais	11.791.962	10.922.469
1.7.1.8.00.0.0.00	Transferências da União - Específicas de Estados, DF e Municípios	11.791.962	10.922.469
1.7.1.8.01.0.0.00	Participação na Receita da União	10.869.055	9.820.300
1.7.1.8.01.2.1.00	Cota-Parte do Fundo de Participação dos Municípios - Cota Mensal – Principal	10.040.760	9.030.000
1.7.1.8.01.3.1.00	Cota-Parte do Fundo de Particip. do Municípios – 1% Cota entregue no mês de dezembro – Principal	410.101	398.800
1.7.1.8.01.4.1.00	Cota-Parte do Fundo de Particip.dos Municípios - 1% Cota entregue no mês de julho – Principal	410.101	384.300
1.7.1.8.01.5.1.00	Cota-Parte do Imposto Sobre a Propriedade Territorial Rural – Principal	537	690
1.7.1.8.01.7.1.00	Cota-Parte da Contribuição de Intervenção no Domínio Econômico -CIDE– Principal	7.556	6.510
1.7.1.8.02.0.0.00	Transferência da Compensação Financeira pela Exploração de Recursos Naturais	140.333	139.500
1.7.1.8.02.6.1.01	Cota-Parte do Fundo Especial Petroleo - FEP	140.333	139.500
1.7.1.8.03.0.0.00	Transferência de Recursos do Sistema Único de Saúde – SUS – Repasses Fundo a Fun do Bloco Custeio das Ações e Serviços Públicos de Saúde	169.722	180.520
1.7.1.8.03.1.1.23	Programa Agentes Comunitários de Saúde -ACS	67.145	72.800



Cód. Receita	Descrição da Receita	2021	
		LDO	Orçamento
Alterações			
1.7.1.8.03.2.1.05	Transferência de Recursos do SUS – Atenção de Média e Alta Complexidade Ambulatorial e Hospitalar – Principal	41.320	1.000
1.7.1.8.03.3.1.01	Transferência de Recursos do SUS – Vigilância em Saúde – Principal	50.101	23.080
1.7.1.8.03.4.1.00	Transferência de Recursos do SUS – Assistência Farmacêutica – Principal	11.156	83.640
1.7.1.8.05.0.0.00	Transferências de Recursos do Fundo Nacional do Desenvolvimento da Educação – FNDE	217.369	150.163
1.7.1.8.05.1.1.00	Transferências do Salário-Educação-QSE	58.881	37.500
1.7.1.8.05.3.1.00	Transferências Diretas do FNDE -Prog.Nac.de Alimentação Escolar– PNAE	63.323	41.000
1.7.1.8.05.4.1.00	Transferências Diretas do FNDE-Prog.Nac.de Apoio ao Transp.Escolar– PNATE	28.408	26.685
1.7.1.8.05.9.1.00	Outras Transf.Diretas do Fundo Nac.do Desenv.da Educação – FNDE	66.757	44.978
1.7.1.8.06.0.0.00	Transferência Financeira do ICMS – Desoneração – L.C. Nº 87/96	1.611	800
1.7.1.8.06.1.1.00	Transferência Financeira do ICMS – Desoneração – L.C. Nº 87/96	1.611	800
1.7.1.8.09.0.0.00	Transferências de Recursos de Complementação da União ao Fundo de Manutenção e Desenvolvimento da Educação Básica e de Valorização dos Profissionais da Educação – FUNDEB	105.366	93.200
1.7.1.8.09.1.1.00	Transf.de Recursos da Complementação da União ao Fundo de Manut.e Desenv.da Ed. Básica e de Valor.dos Profissionais da Educação – FUNDEB	105.366	93.200
1.7.1.8.10.0.0.00	Transferências de Convênios da União e de Suas Entidades	99.527	221.189
1.7.1.8.10.9.1.01	Outras Transferências de Convênios da União- OUTROS	99.527	221.189
1.7.1.8.12.0.0.00	Transferências de Recursos do Fundo Nacional de Assistência Social – FNAS	188.979	316.797
1.7.1.8.12.1.1.00	Bloco da Gestão Prog.Bolsa Família e do Cadastro Unico-IGD BF	17.768	17.160
1.7.1.8.12.1.1.02	PROGRAMA PRIMEIRA INFÂNCIA NO SUAS	21.486	10.000
1.7.1.8.12.1.1.03	Blocos: PSB , BF E Gestão SUAS	25.765	69.737
1.7.1.8.12.1.1.04	Bloco da Gestão do SUAS	12.396	5.400
1.7.1.8.12.1.1.06	Bloco da Proteção Social Básica -SCFV/PBF	111.564	214.500
1.7.2.0.00.0.0.00	Transferências Intergovernamentais	1.610.472	1.678.920
1.7.2.8.00.0.0.00	Transferências dos Estados - Específicas de Estados, DF e Municípios	1.610.472	1.678.920
1.7.2.8.01.0.0.00	Participação na Receita dos Estados	1.561.177	1.549.300
1.7.2.8.01.1.1.00	Cota-Parte do ICMS	1.532.972	1.520.000
1.7.2.8.01.2.1.00	Cota-Parte do IPVA	28.098	26.400
1.7.2.8.01.3.1.00	Cota-Parte do IPI - Municípios	107	2.900
1.7.2.8.10.0.0.00	Transferência de Convênios dos Estados e do Distrito Federal e de Suas Entidades	49.295	129.620
1.7.2.8.10.2.1.00	Transferências de Convênio dos Estados -Programas de Educação	49.295	129.620
1.7.5.0.00.0.0.00	Transferências de Outras Instituições Públicas	1.549.500	1.610.000
1.7.5.8.00.0.0.00	Transferências de Outras Instituições Públicas - Específicas de Estados, DF e Municípios	1.549.500	1.610.000
1.7.5.8.01.0.0.00	Transferências de Recursos do Fundo de Manutenção e Desenvolvimento da Educação Básica e de Valorização dos Profissionais da Educação – FUNDEB	1.549.500	1.610.000
1.7.5.8.01.1.1.00	Transferências de Recursos do Fundo de Manutenção e Desenvolvimento da Educação Básica e de Valorização dos Profissionais da Educação – FUNDEB – Principal	1.549.500	1.610.000
1.9.0.0.00.0.0.00	OUTRAS RECEITAS CORRENTES	71.794	90.890
1.9.2.0.00.0.0.00	Indenizações e Restituições	41.320	24.730
1.9.2.1.00.0.0.00	Indenizações	20.660	12.663
1.9.2.1.99.0.0.00	Outras Indenizações	20.660	12.663
1.9.2.1.99.1.1.00	Outras Indenizações	20.660	12.663
1.9.2.2.00.0.0.00	Restituições	20.660	12.067
1.9.2.2.99.0.0.00	Outras Restituições	20.660	12.067
1.9.2.2.99.1.1.00	Outras Restituições	20.660	12.067
1.9.9.0.00.0.0.00	Receitas Diversas	30.474	66.160
1.9.9.0.99.0.0.00	Outras Receitas	30.474	66.160
1.9.9.0.99.1.1.00	Outras Receitas	30.474	66.160
2.0.0.0.00.0.0.00	Receitas de Capital	5.265.785	3.573.897
2.1.0.0.00.0.0.00	Operações de Créditos Internas	212.798	40.000
2.1.1.0.00.0.0.00	Operações de Créditos Internas	212.798	40.000
2.1.1.8.00.0.0.00	Operações de Crédito - Mercado Interno - Estados/DF/Municípios	212.798	40.000
2.1.1.8.01.0.0.00	Operações de Crédito Internas de Estados/DF/Municípios	212.798	40.000
2.1.1.8.01.5.1.01	Operações de Crédito Internas para Prog.de Mod.da Adm.Pública - Principal	212.798	40.000
2.2.0.0.00.0.0.00	Alienação de Bens	206.600	74.500
2.2.1.0.00.0.0.00	Alienação de Bens Móveis	103.300	37.250
2.2.1.3.00.0.0.00	Alienação de Bens Móveis e Semoventes	103.300	37.250



Cód. Receita	Descrição da Receita	2021	
		LDO	Orçamento
Alterações			
2.2.1.3.00.1.1.00	Alienação de Bens Móveis e Semoventes – Principal	103.300	37.250
2.2.2.0.00.0.0.00	Alienação de Bens Imóveis	103.300	37.250
2.2.2.0.00.1.1.00	Alienação de Bens Imóveis – Principal	103.300	37.250
2.4.0.0.00.0.0.00	Transferências de Capital	4.846.387	3.459.397
2.4.1.0.00.0.0.00	Transferências da União e de suas Entidades	3.857.163	2.977.887
2.4.1.8.00.0.0.00	Transferências da União - Específicas de Estados, DF e Municípios	3.857.163	2.977.887
2.4.1.8.04.0.0.00	Transferências de Recursos do Sistema Único de Saúde – SUS - Bloco Investimentos na Rede de Serviços Públicos de Saúde	266.551	526.200
2.4.1.8.04.1.1.00	Transf. de Recursos do Sist.Único de Saúde-Atenção Básica-Bloco Investimento	235.561	226.200
2.4.1.8.04.2.1.00	Transf. de Recursos do Sist.Único de Saúde-MAC- Bloco Investimento	30.990	300.000
2.4.1.8.05.0.0.00	Transferências de Recursos Destinados a Programas de Educação	41.832	31.215
2.4.1.8.05.1.1.00	Transferências de Recursos Destinados a Programas de Educação – Principal	41.832	31.215
2.4.1.8.10.0.0.00	Transferência de Convênios da União e de suas Entidades	3.473.677	2.398.972
2.4.1.8.10.1.1.00	Transferências de Convênio da União para o Sistema Único de Saúde – SUS – Principal	781.043	335.967
2.4.1.8.10.2.1.01	Transferências de Convênios com o MEC/FNDE	112.233	199.050
2.4.1.8.10.9.1.04	Outras Transferências de Convênios da União- OUTROS	2.580.401	1.863.955
2.4.1.8.12.0.0.00	Transferências de Recursos do Fundo Nacional de Assistência Social – FNAS	75.103	21.500
2.4.1.8.12.1.1.00	Transferências de Recursos do Fundo Nacional de Assistência Social – FNAS – Principal	75.103	21.500
2.4.2.0.00.0.0.00	Transferências Intergovernamentais	989.224	481.510
2.4.2.8.00.0.0.00	Transferências dos Estados, Distrito Federal, e de suas Entidades	989.224	481.510
2.4.2.8.10.0.0.00	Transferências de Convênios dos Estados e do Distrito Federal e de suas Entidades	989.224	481.510
2.4.2.8.10.1.1.00	Transferências de Convênios dos Estados para o Sistema Único de Saúde – SUS	137.125	75.000
2.4.2.8.10.2.1.00	Transferências de Convênios dos Estados destinadas a Programas de Educação – Principal	303.993	136.715
2.4.2.8.10.9.1.01	Outras Transferências de Convênio dos Estados-OUTROS	548.106	269.795
9.0.0.0.00.0.0.00	Receitas Correntes	2.320.816	2.116.158
9.7.0.0.00.0.0.00	Transferências Correntes	2.320.816	2.116.158
9.7.1.0.00.0.0.00	Transferências da União e de suas Entidades	2.008.581	1.806.298
9.7.1.8.00.0.0.00	Transferências da União - Específicas de Estados, DF e Municípios	2.008.581	1.806.298
9.7.1.8.01.0.0.00	Participação na Receita da União	2.008.259	1.806.138
9.7.1.8.01.2.1.00	Cota-Parte do Fundo de Participação dos Municípios - Cota Mensal – Principal	2.008.152	1.806.000
9.7.1.8.01.5.1.00	Cota-Parte do Imposto Sobre a Propriedade Territorial Rural – Principal	107	138
9.7.1.8.06.0.0.00	Transferência Financeira do ICMS – Desoneração – L.C. Nº 87/96	322	160
9.7.1.8.06.1.1.00	Transferência Financeira do ICMS – Desoneração – L.C. Nº 87/96 – Principal	322	160
9.7.2.0.00.0.0.00	Transferências dos Estados e do Distrito Federal e de suas Entidades	312.235	309.860
9.7.2.8.00.0.0.00	Transferências dos Estados - Específicas de Estados, DF e Municípios	312.235	309.860
9.7.2.8.01.0.0.00	Participação na Receita dos Estados	312.235	309.860
9.7.2.8.01.1.1.00	Cota-Parte do ICMS – Principal	306.594	304.000
9.7.2.8.01.2.1.00	Cota-Parte do IPVA – Principal	5.620	5.280
9.7.2.8.01.3.1.00	Cota-Parte do IPI - Municípios – Principal	21	580
Parcial do Tipo de Modificação:		18.392.036	16.123.998

**Prefeitura Municipal de Quixaba**

Secretaria Municipal da Fazenda, Finanças e Tesouraria

Departamento de Contabilidade - Orçamento-Programa de 2021 - R\$ 1,00

Modificações da Receita da LDO

560

R\$ 1,00

Cód. Receita	Descrição da Receita	2021	
		LDO	Orçamento
Exclusões			
1.0.0.0.00.0.0.00	Receita Correntes		1.015.314
1.3.0.0.00.0.0.00	RECEITA PATRIMONIAL		2.148
1.3.2.0.00.0.0.00	Receita de Valores Mobiliários		2.148
1.3.2.1.00.0.0.00	Juros e Correções Monetárias		2.148
1.3.2.1.00.1.1.02	Remuneração de Depósitos Bancários – FUNDEB		1.074
1.3.2.1.00.1.1.03	Remuneração de Depósitos Bancários -FUNDEB COMPLEMENTAÇÃO		1.074
1.7.0.0.00.0.0.00	TRANSFERENCIAS CORRENTES		1.013.166
1.7.1.0.00.0.0.00	Transferências Intragovernamentais		993.126
1.7.1.8.00.0.0.00	Transferências da União - Específicas de Estados, DF e Municípios		993.126
1.7.1.8.03.0.0.00	Transferência de Recursos do Sistema Único de Saúde – SUS – Repasses Fundo a Fun do Bloco Custeio das Ações e Serviços Públicos de Saúde		870.819
1.7.1.8.03.1.1.00	PISO DE ATENÇÃO BÁSICA VARIÁVEL		361.550
1.7.1.8.03.1.1.03	Program de Atenção Básica - PAB		56.815
1.7.1.8.03.1.1.07	Programa de Saúde Bucal		101.234
1.7.1.8.03.1.1.14	PMAQ-Programa de Melhoria ao Acesso e da Qualidade		41.320
1.7.1.8.03.1.1.16	Academia de Saude		10.330
1.7.1.8.03.1.1.21	Transferência de Recursos do SUS – Atenção Básica – Principal		206.600
1.7.1.8.03.2.1.04	Programa Brasil Sorridente		92.970
1.7.1.8.05.0.0.00	Transferências de Recursos do Fundo Nacional do Desenvolvimento da Educação – FN DE		10.743
1.7.1.8.05.9.1.02	Programa Brasil Carinhoso		10.743
1.7.1.8.12.0.0.00	Transferências de Recursos do Fundo Nacional de Assistência Social – FNAS		111.564
1.7.1.8.12.1.1.07	PAIF/CRAS/PSB		111.564
1.7.2.0.00.0.0.00	Transferências Intergovernamentais		20.040
1.7.2.8.00.0.0.00	Transferências dos Estados - Específicas de Estados, DF e Municípios		20.040
1.7.2.8.07.0.0.00	Transferências de Estados destinadas à Assistência Social		20.040
1.7.2.8.07.1.1.00	Transf. de Estados- Assistência Social –BL BASICA		20.040
Parcial do Tipo de Modificação:			1.015.314

LDO antes das alterações (A): 19.413.548
Total das Alterações (B): -949.916
LDO depois das alterações (C = A + B): 18.463.632

SOTERO CONTABILIDADE
PUBLICA EIRELI ME
DIRETORA -JANUSA
CRISTINA GOMES SOTERO
CT CRC/PB 5481

CLAUDIA MACÁRIO LOPES
PREFEITA



Classificação Institucional Funcional Programática	Esfera	LDO	Orçamento
Elemento de Despesa/Aplicações de Despesas/Fonte de Recursos			

Criações

02.010	Gabinete do Prefeito						1.037
18	182	3030	2113	Manutenção das Atividades da Defesa Civil			1.037
Objetivo: Promover as ações de combates e prevenções a desastres ambientais							
001440	4490.52	99	100	Equipamentos e Material Permanente	Fiscal		500
001441	4490.92	99	100	Despesas de Exercícios Anteriores	Fiscal		537



Prefeitura Municipal de Quixaba

Secretaria Municipal da Fazenda, Finanças e Tesouraria

Departamento de Contabilidade - Orçamento-Programa de 2021 - R\$ 1,00

Modificações das Despesas de Capital da LDO

Exercício: 2021

Classificação Institucional Funcional Programática	Esfera	LDO	Orçamento
Elemento de Despesa/Aplicações de Despesas/Fonte de Recursos			

Criações

02.020	Secretaria de Municipal de Administração e Planejamento			4.000
04 122 3004 2012	Manutenção das atividades da Casa dos Conselhos			2.000
	Objetivo: Melhorar a qualidade dos conselheiros atuantes em nosso município.			
001063 4490.51 99 100	Obras e Instalações	Fiscal		2.000
04 122 3004 2013	Manutenção do Posto Policial			2.000
	Objetivo: Manter a ordem pública em Quixaba			
001064 4490.51 99 100	Obras e Instalações	Fiscal		2.000



Classificação Institucional Funcional Programática	Esfera	LDO	Orçamento
Elemento de Despesa/Aplicações de Despesas/Fonte de Recursos			

Criações							
02.040	Secretaria Municipal de Saúde						491.000
10 122 0001 0003	Amortização de Dívida junto ao INSS						40.000
	Objetivo: Pagar contribuição de refinanciamento da dívida junto ao INSS						
000274 4690.71 99 100	Principal da Dívida Contratual Resgatado		Seguridade				30.000
000276 4690.92 99 100	Despesas de Exercícios Anteriores		Seguridade				10.000
10 304 3005 1005	Melhoria Sanitária Domiciliar						2.500
	Objetivo: Melhoria da saúde básica do município.						
000175 4490.51 99 100	Obras e Instalações		Seguridade				2.500
10 122 3005 1006	Construção, Ampliação, Reforma e Equipamentos para a Secretaria Municipal de Saúde						80.000
	Objetivo: Melhorar o atendimento pela Secretaria Municipal de Saúde						
000180 4490.51 99 100	Obras e Instalações		Seguridade				60.000
000181 4490.52 99 100	Equipamentos e Material Permanente		Seguridade				20.000
10 122 3005 1008	Implantação de Melhorias habitacionais						5.000
	Objetivo: Construir casas para substituir as casas de taipas existentes, para combater a doença de chagas						
000191 4490.51 99 100	Obras e Instalações		Seguridade				5.000
10 605 3009 1022	Ampliação do Sistema de Abastecimento D água do Município						361.000
	Objetivo: Melhor qualidade de vida a população						
000552 4490.39 99 121	Outros Serviços de Terceiros - Pessoa Jurídica		Fiscal				500
000553 4490.39 99 129	Outros Serviços de Terceiros - Pessoa Jurídica		Fiscal				500
000554 4490.51 99 100	Obras e Instalações		Fiscal				5.000
000555 4490.51 99 129	Obras e Instalações		Fiscal				324.000
000556 4490.51 99 121	Obras e Instalações		Fiscal				30.000
000557 4490.93 99 129	Indenizações e Restituições		Fiscal				500
000558 4490.93 99 121	Indenizações e Restituições		Fiscal				500
10 122 3005 2017	Manutenção das Atividades dos Conselhos de Saúde						1.000
	Objetivo: Manter as Atividades dos Conselhos de Saúde						
000221 4490.52 99 100	Equipamentos e Material Permanente		Seguridade				1.000
10 122 3005 2018	Manutenção das Atividades da Secretaria de Saúde						1.500
	Objetivo: Manter o atendimento de saúde no município						
000241 4490.51 99 100	Obras e Instalações		Seguridade				1.000
000242 4490.52 99 100	Equipamentos e Material Permanente		Seguridade				500



Classificação Institucional Funcional Programática	Esfera	LDO	Orçamento
Elemento de Despesa/Aplicações de Despesas/Fonte de Recursos			

Criações							
02.041	Fundo Municipal de Saúde						277.254
10 302 3005 1017	ESTRUTURAÇÃO DA REDE MAC- MEDIA E ALTA COMPLEXIDADE						15.000
	Objetivo: ESTRUTURAR A REDE DE MEDIA E ALTA COMPLEXIDADE						
001528	4490.51 99 121	Obras e Instalações	Seguridade				10.000
001529	4490.52 99 121	Equipamentos e Material Permanente	Seguridade				5.000
10 305 3005 2025	Gestão e Manutenção do Bloco da Vigilância em Saúde (Vigilância Epidemiológica)						28.000
	Objetivo: Manter as Atividades da Vigilância em Saúde (Vigilância Epidemiológica)						
000321	4490.52 99 121	Equipamentos e Material Permanente	Seguridade				6.000
001544	4490.52 99 121	Equipamentos e Material Permanente	Seguridade				5.000
001584	4490.51 99 121	Obras e Instalações	Seguridade				10.000
001585	4490.51 99 121	Obras e Instalações	Seguridade				4.000
001660	4490.51 99 121	Obras e Instalações	Seguridade				3.000
10 303 3005 2028	Central de Abastecimento do Progama da Assistência Farmacêutica						3.000
	Objetivo: Distribuição de medicamentos a população do município.						
001558	4490.52 99 121	Equipamentos e Material Permanente	Seguridade				3.000
10 301 3005 2031	Gestão e Manutenção da Atenção Básica						166.254
	Objetivo: Manter em perfeito andamento a atenção básica no município						
000426	4490.51 99 121	Obras e Instalações	Seguridade				50.000
000427	4490.52 99 121	Equipamentos e Material Permanente	Seguridade				30.308
000428	4490.93 99 121	Indenizações e Restituições	Seguridade				2.946
001580	4490.51 99 121	Obras e Instalações	Seguridade				25.000
001581	4490.52 99 121	Equipamentos e Material Permanente	Seguridade				55.000
001582	4490.93 99 121	Indenizações e Restituições	Seguridade				3.000
10 301 3005 2032	Manutenção das Atividades dos Programas Básicos de Saúde						8.000
	Objetivo: Manter as Atividades dos Programas Básicos de Saúde						
000441	4490.51 99 121	Obras e Instalações	Seguridade				2.000
000442	4490.52 99 121	Equipamentos e Material Permanente	Seguridade				2.000
001648	4490.51 99 121	Obras e Instalações	Seguridade				2.000
001649	4490.52 99 121	Equipamentos e Material Permanente	Seguridade				2.000
10 302 3005 2034	Gestão e Manutenção da Média e Alta Complexidad						5.000
	Objetivo: Melhorar as atividades de saúde do município						
001604	4490.52 99 121	Equipamentos e Material Permanente	Seguridade				5.000
10 305 3005 2119	Centro de Enfrentamento ao COVID-19						32.000
	Objetivo: Manter as necessidades da população no âmbito de saúde no enfrentamento ao COVID-19.						
001526	4490.52 99 121	Equipamentos e Material Permanente	Seguridade				20.000
001615	4490.52 99 121	Equipamentos e Material Permanente	Seguridade				1.000
001616	4490.92 99 121	Despesas de Exercícios Anteriores	Seguridade				1.000
001617	4490.92 99 121	Despesas de Exercícios Anteriores	Seguridade				10.000
10 122 3005 2120	Enfrentamento da Emergência e Calamidade Pública em Saúde						18.000
	Objetivo: Realizar e executar medidas de Emergência e Calamidade Pública em Saúde						
001514	4490.52 99 121	Equipamentos e Material Permanente	Seguridade				1.000
001627	4490.52 99 121	Equipamentos e Material Permanente	Seguridade				1.000
001628	4490.92 99 121	Despesas de Exercícios Anteriores	Seguridade				2.000



Classificação Institucional Funcional Programática	Esfera	LDO	Orçamento
Elemento de Despesa/Aplicações de Despesas/Fonte de Recursos			

Criações

02.041	Fundo Municipal de Saúde							277.254
10	122	3005	2120	Enfrentamento da Emergência e Calamidade Pública em Saúde				18.000
Objetivo: Realizar e executar medidas de Emergência e Calamidade Pública em Saúde								
001629	4490.51	99	121	Obras e Instalações		Seguridade		10.000
001630	4490.51	99	121	Obras e Instalações		Seguridade		3.000
001631	4490.92	99	121	Despesas de Exercícios Anteriores		Seguridade		1.000
10	304	3005	2121	Gestão e Manutenção do Bloco da Vigilância em Saúde (Vigilância Sanitária)				2.000
Objetivo: Manter as atividades em Vigilância Sanitária no município								
001720	4490.52	99	121	Equipamentos e Material Permanente		Seguridade		1.000
001733	4490.52	99	121	Equipamentos e Material Permanente		Seguridade		1.000



Classificação Institucional Funcional Programática	Esfera	LDO	Orçamento
Elemento de Despesa/Aplicações de Despesas/Fonte de Recursos			

Criações

02.050	Secretaria Municipal de Infraestrutura e Urbanismo						703.000
04	182	3030	1051 Obras Emergências de Combate as Calamidades Públicas				10.000
			Objetivo: Ação de Combate as Calamidades Públicas				
001417	4490.51	99	100	Obras e Instalações	Fiscal		10.000
17	512	0003	1054 Const. Reconst. e Ampl.do Sistema de Esgot.Sanitário/ Saneamento Básico				610.000
			Objetivo: Mantem a implantação de obras de Const. Reconst. e Ampl.do Sistema de Esgot.Sanitário/ Saneamento Básico				
001463	4490.51	99	100	Obras e Instalações	Fiscal		28.000
001464	4490.51	99	151	Obras e Instalações	Fiscal		500.000
001465	4490.51	99	152	Obras e Instalações	Fiscal		80.000
001466	4490.39	99	152	Outros Serviços de Terceiros - Pessoa Jurídica	Fiscal		500
001467	4490.39	99	151	Outros Serviços de Terceiros - Pessoa Jurídica	Fiscal		500
001468	4490.93	99	151	Indenizações e Restituições	Fiscal		500
001469	4490.93	99	152	Indenizações e Restituições	Fiscal		500
15	451	0003	1055 Construção do Aterro Sanitário - Resíduos Sólidos				81.000
			Objetivo: Melhorar a qualidade de vida da população do município .				
001472	4490.51	99	151	Obras e Instalações	Fiscal		80.000
001473	4490.39	99	151	Outros Serviços de Terceiros - Pessoa Jurídica	Fiscal		500
001474	4490.93	99	151	Indenizações e Restituições	Fiscal		500
17	512	0003	2117 Manutenção do Sistema de Esgotamento Sanitário/Saneamento Básico				2.000
			Objetivo: Manter o Sistema de Esgotamento Sanitário/Saneamento Básico				
001480	4490.52	99	100	Equipamentos e Material Permanente	Fiscal		2.000



Classificação Institucional Funcional Programática	Esfera	LDO	Orçamento
Elemento de Despesa/Aplicações de Despesas/Fonte de Recursos			

Criações

02.070	Secretaria Municipal de Educação						45.035
12	365	3028	1056 Mobiliário e Equipamentos - PAR Proinfância				43.535
			Objetivo: Equipar a Educação municipal				
001704	4490.52	99	112 Equipamentos e Material Permanente	Fiscal			43.535
12	361	2001	2061 Manutenção das Atividades da Secretaria de Educação				1.500
			Objetivo: Manter as diversas atividades da SEC				
000847	4490.51	99	100 Obras e Instalações	Fiscal			1.000
000848	4490.52	99	100 Equipamentos e Material Permanente	Fiscal			500



Classificação Institucional Funcional Programática	Esfera	LDO	Orçamento
Elemento de Despesa/Aplicações de Despesas/Fonte de Recursos			

Criações

02.090	Secretaria Municipal de Desenvolvimento Social				23.034
08 244 0006 1044	Aquisição de Veículo p/ a Assistência Social				21.034
	Objetivo: Aquisição de Veículo p/ a Assistência Social				
001115 4490.39 99 131:	Outros Serviços de Terceiros - Pessoa Juridica	Seguridade			517
001117 4490.52 99 131:	Equipamentos e Material Permanente	Seguridade			20.000
001118 4490.93 99 131:	Indenizações e Restituições	Seguridade			517
08 244 0004 2118	Manutenção de Casa de Apoio fora do domicilio				2.000
	Objetivo: Dar uma melhor assistência as pessoas carentes em outro domicilio.				
001487 4490.52 99 100	Equipamentos e Material Permanente	Seguridade			2.000



Classificação Institucional Funcional Programática	Esfera	LDO	Orçamento
Elemento de Despesa/Aplicações de Despesas/Fonte de Recursos			

Criações					
02.091	Fundo Municipal de Desenvolvimento Social				33.500
08 244 2031 2095	Manutenção do Bloco da Gestão do Prog.Bolsa Família e do Cadastro Único- IGD BF				18.000
	Objetivo: Manter as ações relacionadas à Gestão do Prog.Bolsa Família e do Cadastro Único, acompanhamento das condicionalidades do programa, bem como desenvolver projetos complementares com as famílias beneficiárias.				
001677	4490.52 99 100 Equipamentos e Material Permanente		Seguridade		18.000
08 244 0004 2096	Manutenção do Bloco da Gestão do SUAS				12.000
	Objetivo: Manter os Sistemas Municipais de Vigilância Social, Informações Sociais e Monitoramento e Avaliação para garantir a produção, análise, divulgação e o uso da informação para que a Política Pública de Assistência Social possa ser concretizada, monitorada e avaliada de forma eficiente e eficaz.				
001682	4490.52 99 100 Equipamentos e Material Permanente		Seguridade		12.000
08 243 0004 2097	Manutenção dos Conselhos da Assistência Social.				500
	Objetivo: Dotar o CMAS de condições de gestão para poder atuar no Controle Social da Política Municipal de Assistência Social e do Programa Bolsa Família, através de ações planejadas, realização de conferência municipal, audiência pública, capacitação, etc.				
001225	4490.52 99 100 Equipamentos e Material Permanente		Seguridade		500
08 244 0004 2098	Manutenção dos Blocos: Proteção Social Básica-PSB , BF e Gestão do SUAS				1.000
	Objetivo: Ampliar a oferta integrada de serviços, programas, projetos e benefícios da Assistência Social				
001692	4490.52 99 100 Equipamentos e Material Permanente		Seguridade		1.000
08 244 0004 2116	Serviço de Proteção Social de Calamidade Pública e de Emergência				2.000
	Objetivo: Atender as necessidades da população em caso de Calamidade Pública e de Emergência				
001073	4490.52 99 131 Equipamentos e Material Permanente		Seguridade		2.000
			Total Criações		1.577.860



Classificação Institucional Funcional Programática	Esfera	LDO	Orçamento
Elemento de Despesa/Aplicações de Despesas/Fonte de Recursos			

Alterações

01.010	Câmara Municipal		9.091	8.000
01 122 3001 1001	Reforma do Prédio e Aquisição de Equipamentos para a Câmara Municipal		6.405	5.000
	Objetivo: Proporcionar maior conforme aos Funcionários, Vereadores e a População em Geral			
000001 4490.51 99 100	Obras e Instalações	Fiscal	6.405	5.000
01 031 3001 2001	Manutenção das Atividades da Câmara Municipal		2.686	3.000
	Objetivo: Manter as atividades de rotinas da Câmara Municipal			
000016 4490.52 99 100	Equipamentos e Material Permanente	Fiscal	2.686	3.000



Classificação Institucional Funcional Programática	Esfera	LDO	Orçamento
Elemento de Despesa/Aplicações de Despesas/Fonte de Recursos			

Alterações

02.010	Gabinete do Prefeito		9.420	3.800
04 122 3004 2002	Manutenção das Atividades do Gabinete do Prefeito		7.809	3.000
	Objetivo: Manter o perfeito funcionamento as atividades do GAPRE.			
000038 4490.51 99 100	Obras e Instalações	Fiscal	1.611	1.000
000039 4490.52 99 100	Equipamentos e Material Permanente	Fiscal	6.198	2.000
04 122 3004 2006	Divulgação das Atividades e Atos Administrativos		1.611	800
	Objetivo: Divulgar Atividades e Atos Administrativos para Maior Transparência da Gestão			
000082 4490.52 99 100	Equipamentos e Material Permanente	Fiscal	1.611	800



Prefeitura Municipal de Quixaba

Secretaria Municipal da Fazenda, Finanças e Tesouraria

Departamento de Contabilidade - Orçamento-Programa de 2021 - R\$ 1,00

Modificações das Despesas de Capital da LDO

572

Exercício: 2021

Classificação Institucional Funcional Programática	Esfera	LDO	Orçamento
Elemento de Despesa/Aplicações de Despesas/Fonte de Recursos			

Alterações

02.020	Secretaria de Municipal de Administração e Planejamento		4.727	6.000
04 122 3004 2009	Manutenção das Atividades da Secretaria de Administração e Planejamento - SEPLAN		2.149	1.500
	Objetivo: Manter em perfeição as atividades da SEPLAN			
000122 4490.52 99 100	Equipamentos e Material Permanente	Fiscal	2.149	1.500
04 122 3004 2011	Manutenção do Escritório de Representação na Cidade de Patos - PB		859	3.000
	Objetivo: Dar maior celeridade as questões administrativas municipais			
000130 4490.52 99 100	Equipamentos e Material Permanente	Fiscal	859	3.000
04 122 3004 2012	Manutenção das atividades da Casa dos Conselhos		1.074	500
	Objetivo: Melhorar a qualidade dos conselhor atuantes em nosso município.			
000137 4490.52 99 100	Equipamentos e Material Permanente	Fiscal	1.074	500
04 122 3004 2013	Manutenção do Posto Policial		645	1.000
	Objetivo: Manter a ordem pública em Quixaba			
000142 4490.52 99 100	Equipamentos e Material Permanente	Fiscal	645	1.000



Classificação Institucional Funcional Programática				
Elemento de Despesa/Aplicações de Despesas/Fonte de Recursos	Esfera	LDO	Orçamento	

Alterações

02.030	Secretaria Municipal da Fazenda, Finanças e Tesouraria		327.768	185.000
28 841 0001 0001	Pagamento da dívida contraída junto ao INSS		263.424	168.000
	Objetivo: Amortizar as dívidas do município			
000144 4690.71 99 100	Principal da Dívida Contratual Resgatado	Fiscal	263.424	168.000
28 841 0001 0002	Amortização de encargos da dívida contratada		41.320	5.000
	Objetivo: Amortizar as dívidas do município			
000147 4690.71 99 100	Principal da Dívida Contratual Resgatado	Fiscal	41.320	5.000
04 123 3004 2014	Manutenção das Atividades da Secretaria da Fazenda, Finanças e Tesouraria		2.364	2.000
	Objetivo: Manter as atividades da SEFAZ.			
000168 4490.52 99 100	Equipamentos e Material Permanente	Fiscal	2.364	2.000
04 123 3004 2015	Contribuição para o PASEP.		20.660	10.000
	Objetivo: Recolher Imposto Federal			
000170 4690.71 99 100	Principal da Dívida Contratual Resgatado	Fiscal	20.660	10.000



Classificação Institucional Funcional Programática	Esfera	LDO	Orçamento
Elemento de Despesa/Aplicações de Despesas/Fonte de Recursos			

Alterações

02.040	Secretaria Municipal de Saúde		49.149	23.000
10 304 3005 1005	Melhoria Sanitária Domiciliar		25.407	11.000
Objetivo: Melhoria da saúde básica do município.				
000173	4490.39 99 1221	Outros Serviços de Terceiros - Pessoa Jurídica	Seguridade	591 500
000174	4490.39 99 1291	Outros Serviços de Terceiros - Pessoa Jurídica	Seguridade	591 500
000176	4490.51 99 1221	Obras e Instalações	Seguridade	10.797 4.000
000177	4490.51 99 1291	Obras e Instalações	Seguridade	10.743 5.000
000178	4490.93 99 1221	Indenizações e Restituições	Seguridade	1.611 500
000179	4490.93 99 1291	Indenizações e Restituições	Seguridade	1.074 500
10 122 3005 1008	Implantação de Melhorias habitacionais		23.742	12.000
Objetivo: Construir casas para substituir as casas de taipas existentes, para combater a doença de chagas				
000189	4490.39 99 1221	Outros Serviços de Terceiros - Pessoa Jurídica	Seguridade	591 500
000190	4490.39 99 1291	Outros Serviços de Terceiros - Pessoa Jurídica	Seguridade	591 500
000192	4490.51 99 1221	Obras e Instalações	Seguridade	10.743 5.000
000193	4490.51 99 1291	Obras e Instalações	Seguridade	10.743 5.000
000194	4490.93 99 1221	Indenizações e Restituições	Seguridade	537 500
000195	4490.93 99 1291	Indenizações e Restituições	Seguridade	537 500



Classificação Institucional Funcional Programática	Esfera	LDO	Orçamento
Elemento de Despesa/Aplicações de Despesas/Fonte de Recursos			

Alterações

Alterações					LDO	Orçamento
02.041	Fundo Municipal de Saúde				386.589	705.200
10 301 3005 1013	Constr., Ampl.Reconst. e/ou Reforma de UBS e Equipamentos				239.846	171.000
	Objetivo: Construir e equipar as Unidades de Saúde da Família					
000278	4490.39 99 121:	Outros Serviços de Terceiros - Pessoa Jurídica	Seguridade	591	500	
000279	4490.39 99 122:	Outros Serviços de Terceiros - Pessoa Jurídica	Seguridade	591	500	
000280	4490.51 99 121:	Obras e Instalações	Seguridade	10.743	50.000	
000281	4490.51 99 121:	Obras e Instalações	Seguridade	179.742	80.000	
000282	4490.51 99 122:	Obras e Instalações	Seguridade	20.660	10.000	
000283	4490.52 99 121:	Equipamentos e Material Permanente	Seguridade	10.743	15.000	
000284	4490.52 99 121:	Equipamentos e Material Permanente	Seguridade	10.330	10.000	
000285	4490.52 99 122:	Equipamentos e Material Permanente	Seguridade	5.372	4.000	
000286	4490.93 99 121:	Indenizações e Restituições	Seguridade	537	500	
000287	4490.93 99 122:	Indenizações e Restituições	Seguridade	537	500	
10 301 3005 1014	Aquisição de Veículos e Equipamentos				76.190	132.000
	Objetivo: Melhorar as condições de trabalho da Secretaria Municipal de Saúde					
000288	4490.39 99 121:	Outros Serviços de Terceiros - Pessoa Jurídica	Seguridade	591	500	
000289	4490.39 99 122:	Outros Serviços de Terceiros - Pessoa Jurídica	Seguridade	591	500	
000290	4490.52 99 121:	Equipamentos e Material Permanente	Seguridade	15.495	50.000	
000291	4490.52 99 121:	Equipamentos e Material Permanente	Seguridade	11.363	60.000	
000292	4490.52 99 122:	Equipamentos e Material Permanente	Seguridade	20.660	10.000	
000293	4490.52 99 193:	Equipamentos e Material Permanente	Seguridade	25.825	10.000	
000294	4490.93 99 121:	Indenizações e Restituições	Seguridade	1.074	500	
000295	4490.93 99 122:	Indenizações e Restituições	Seguridade	591	500	
10 301 3005 1016	Implantação da Academia de Saúde				33.440	81.700
	Objetivo: Assistir as pessoas da Terceira Idade					
000300	4490.39 99 121:	Outros Serviços de Terceiros - Pessoa Jurídica	Seguridade	537	500	
000301	4490.39 99 122:	Outros Serviços de Terceiros - Pessoa Jurídica	Seguridade	591	500	
000302	4490.51 99 121:	Obras e Instalações	Seguridade	10.330	60.000	
000303	4490.51 99 122:	Obras e Instalações	Seguridade	7.231	3.500	
000304	4490.52 99 121:	Equipamentos e Material Permanente	Seguridade	6.446	13.200	
000305	4490.52 99 122:	Equipamentos e Material Permanente	Seguridade	7.231	3.000	
000306	4490.93 99 121:	Indenizações e Restituições	Seguridade	537	500	
000307	4490.93 99 122:	Indenizações e Restituições	Seguridade	537	500	
10 302 3005 1017	ESTRUTURAÇÃO DA REDE MAC- MEDIA E ALTA COMPLEXIDADE				30.990	300.000
	Objetivo: ESTRUTURAR A REDE DE MEDIA E ALTA COMPLEXIDADE					
000308	4490.51 99 121:	Obras e Instalações	Seguridade	10.330	200.000	
000309	4490.52 99 121:	Equipamentos e Material Permanente	Seguridade	20.660	100.000	
10 305 3005 2025	Gestão e Manutenção do Bloco da Vigilância em Saúde (Vigilância Epidemiológica)				537	5.000
	Objetivo: Manter as Atividades da Vigilância em Saúde (Vigilância Epidemiológica)					
001658	4490.52 99 121:	Equipamentos e Material Permanente	Seguridade	537	5.000	
10 303 3005 2028	Central de Abastecimento do Programa da Assistência Farmacêutica				1.074	3.000
	Objetivo: Distribuição de medicamentos a população do município.					
000364	4490.52 99 121:	Equipamentos e Material Permanente	Seguridade	1.074	3.000	
10 301 3005 2031	Gestão e Manutenção da Atenção Básica				2.363	10.000



Prefeitura Municipal de Quixaba

Secretaria Municipal da Fazenda, Finanças e Tesouraria

Departamento de Contabilidade - Orçamento-Programa de 2021 - R\$ 1,00

Modificações das Despesas de Capital da LDO

Exercício: 2021

Classificação Institucional Funcional Programática	Esfera	LDO	Orçamento
Elemento de Despesa/Aplicações de Despesas/Fonte de Recursos			

Alterações

02.041	Fundo Municipal de Saúde		386.589	705.200
	Objetivo: Manter em perfeito andamento a atenção básica no município			
001655	4490.51 99 121· Obras e Instalações	Seguridade	1.074	5.000
001656	4490.52 99 121· Equipamentos e Material Permanente	Seguridade	1.289	5.000
10 302 3005 2034	Gestão e Manutenção da Média e Alta Complexidad		2.149	2.500
	Objetivo: Melhorar as atividades de saúde do município			
000470	4490.52 99 121· Equipamentos e Material Permanente	Seguridade	2.149	2.500



Classificação Institucional Funcional Programática	Esfera	LDO	Orçamento
Elemento de Despesa/Aplicações de Despesas/Fonte de Recursos			

Alterações

Alterações		LDO	Orçamento
02.050	Secretaria Municipal de Infraestrutura e Urbanismo	1.059.686	506.696
15 452 3007 1018	Construção, Reconstrução e Ampliação de Praças, Parques, Jardins e Vias Urbanas	53.551	7.500
	Objetivo: Melhoria da Infra-Estrutura Urbana		
000532 4490.51 99 100	Obras e Instalações	5.372	1.000
000533 4490.51 99 151	Obras e Instalações	30.990	4.000
000534 4490.51 99 152	Obras e Instalações	16.115	2.000
000535 4490.93 99 151	Indenizações e Restituições	1.074	500
15 451 3007 1019	Desapropriação de Imóveis para Construção de Obras Públicas	21.486	20.000
	Objetivo: Melhorar a Infra-Estrutura urbana		
000537 4590.61 99 100	Aquisição de Imóveis	21.486	20.000
15 451 0003 1020	Pavimentação de Ruas e Construção/ Implantação de Meio - Fios	348.822	93.000
	Objetivo: Pavimentação de Ruas e Construção/ Implantação de Meio - Fios		
000540 4490.51 99 100	Obras e Instalações	15.040	2.000
000541 4490.51 99 151	Obras e Instalações	309.900	80.000
000542 4490.51 99 152	Obras e Instalações	21.734	10.000
000543 4490.93 99 151	Indenizações e Restituições	1.074	500
000544 4490.93 99 152	Indenizações e Restituições	1.074	500
16 482 3006 1021	Construção, Reconstrução e Ampliação de Casas Populares	51.815	19.000
	Objetivo: Dar melhor condição de vida a população do município.		
000547 4490.51 99 100	Obras e Instalações	16.115	2.000
000548 4490.51 99 151	Obras e Instalações	20.660	10.000
000549 4490.51 99 152	Obras e Instalações	12.892	6.000
000550 4490.93 99 151	Indenizações e Restituições	1.074	500
000551 4490.93 99 152	Indenizações e Restituições	1.074	500
04 122 3004 1023	Reforma e/ou Ampliação do Centro Administrativo Municipal	20.660	5.000
	Objetivo: Polarizar a administração pública municipal em um só local		
000559 4490.51 99 100	Obras e Instalações	20.660	5.000
15 451 3007 1024	Construção e/ou ampliação do cemitério público municipal	27.160	52.696
	Objetivo: Melhorar a infra-estrutura do cemitério municipal		
000560 4490.39 99 152	Outros Serviços de Terceiros - Pessoa Jurídica	591	500
000561 4490.51 99 100	Obras e Instalações	5.372	11.696
000562 4490.51 99 152	Obras e Instalações	20.660	40.000
000563 4490.93 99 152	Indenizações e Restituições	537	500
15 451 0003 1025	Construção de lombadas, rampas e corrimãos	10.330	6.000
	Objetivo: Melhorar a infra-estrutura municipal		
000564 4490.51 99 100	Obras e Instalações	10.330	6.000
26 782 0005 1027	Aquisição de Veículos, Máquinas Pesadas / Implementos Agrícolas	300.173	254.000
	Objetivo: Adquirir veículos para melhor atender as necessidades da administração pública		
000566 4490.39 99 151	Outros Serviços de Terceiros - Pessoa Jurídica	591	500
000567 4490.39 99 152	Outros Serviços de Terceiros - Pessoa Jurídica	537	500
000568 4490.52 99 100	Equipamentos e Material Permanente	16.115	2.000
000569 4490.52 99 151	Equipamentos e Material Permanente	234.491	225.000
000570 4490.52 99 152	Equipamentos e Material Permanente	21.486	13.000



Classificação Institucional Funcional Programática	Esfera	LDO	Orçamento
Elemento de Despesa/Aplicações de Despesas/Fonte de Recursos			

Alterações

Alterações					LDO	Orçamento
02.050	Secretaria Municipal de Infraestrutura e Urbanismo				1.059.686	506.696
26 782 0005 1027	Aquisição de Veículos, Máquinas Pesadas / Implementos Agrícolas				300.173	254.000
	Objetivo: Adquirir veículos para melhor atender as necessidades da administração pública					
000571 4490.52 99 1931	Equipamentos e Material Permanente	Fiscal		25.825	12.000	
000572 4490.93 99 1511	Indenizações e Restituições	Fiscal		537	500	
000573 4490.93 99 1521	Indenizações e Restituições	Fiscal		591	500	
25 751 0003 1028	Implantação de Energia Solar (Operação de Crédito)				212.798	40.000
	Objetivo: Implantar melhor condições de energia no município					
000574 4490.36 99 1921	Outros Serviços de Terceiros - Pessoa Física	Fiscal		20.660	5.000	
000575 4490.39 99 1921	Outros Serviços de Terceiros - Pessoa Jurídica	Fiscal		51.650	10.000	
000576 4490.51 99 1921	Obras e Instalações	Fiscal		60.947	10.000	
000577 4490.52 99 1921	Equipamentos e Material Permanente	Fiscal		57.848	10.000	
000578 4490.92 99 1921	Despesas de Exercícios Anteriores	Fiscal		20.660	4.500	
000579 4490.93 99 1921	Indenizações e Restituições	Fiscal		1.033	500	
15 452 0003 2042	Manutenção dos Serviços da Limpeza Pública				1.934	1.000
	Objetivo: Manter os Serviços da Limpeza Pública					
000591 4490.52 99 100	Equipamentos e Material Permanente	Fiscal		1.934	1.000	
15 452 0003 2043	Manutenção das Atividades da Secretaria de Infra-Estrutura e Urbanismo				4.511	2.500
	Objetivo: Manter a infra-estrutura municipal					
000609 4490.30 99 100	Material de Consumo	Fiscal		1.074	500	
000610 4490.36 99 100	Outros Serviços de Terceiros - Pessoa Física	Fiscal		1.074	500	
000611 4490.39 99 100	Outros Serviços de Terceiros - Pessoa Jurídica	Fiscal		1.074	500	
000612 4490.52 99 100	Equipamentos e Material Permanente	Fiscal		215	500	
000613 4490.93 99 100	Indenizações e Restituições	Fiscal		1.074	500	
15 452 0003 2044	Manutenção dos Serviços da Iluminação Pública				2.149	1.000
	Objetivo: Manter a infra-estrutura municipal.					
000628 4490.52 99 100	Equipamentos e Material Permanente	Fiscal		2.149	1.000	
15 392 3004 2045	Manutenção das Atividades da Repetidora de TV do município.				1.074	500
	Objetivo: Proporcionar laser a população do município					
000635 4490.52 99 100	Equipamentos e Material Permanente	Fiscal		1.074	500	
18 542 3030 2047	Manutenção do Aterro Sanitário Simplificado				2.149	3.000
	Objetivo: Melhorar a qualidade do lixo produzido em nosso município e conseqüentemente a saúde de toda a população de Quixaba.					
000645 4490.52 99 100	Equipamentos e Material Permanente	Fiscal		2.149	3.000	
15 452 3007 2048	Manutenção do Cemitério Público Municipal				1.074	1.500
	Objetivo: Conervar em perfeito estado o cemitério público municipal.					
000649 4490.52 99 100	Equipamentos e Material Permanente	Fiscal		1.074	1.500	



Classificação Institucional Funcional Programática	Esfera	LDO	Orçamento
Elemento de Despesa/Aplicações de Despesas/Fonte de Recursos			

Alterações

02.060	Secretaria Municipal de Agricultura, Desenvolvimento Econômico e Meio Ambiente				822.992	231.900
28 846 0001 0004	Amortização de encargos da dívida contratada				36.155	3.000
	Objetivo: Amortização de encargos da dívida contratada					
000651 4690.71 99 100	Principal da Dívida Contratual Resgatado	Fiscal	30.990	2.000		
000652 4690.92 99 100	Despesas de Exercícios Anteriores	Fiscal	5.165	1.000		
20 244 3009 1031	Construção e Perfuração de Poços e Equipamentos				87.470	23.000
	Objetivo: Suprir as necessidades de água dos habitantes da zona rural e urbana					
000658 4490.39 99 151	Outros Serviços de Terceiros - Pessoa Jurídica	Fiscal	591	500		
000659 4490.39 99 152	Outros Serviços de Terceiros - Pessoa Jurídica	Fiscal	591	500		
000660 4490.51 99 100	Obras e Instalações	Fiscal	16.115	3.000		
000661 4490.51 99 151	Obras e Instalações	Fiscal	30.990	10.000		
000662 4490.51 99 152	Obras e Instalações	Fiscal	15.495	3.000		
000663 4490.52 99 100	Equipamentos e Material Permanente	Fiscal	1.074	1.000		
000664 4490.52 99 151	Equipamentos e Material Permanente	Fiscal	10.743	2.000		
000665 4490.52 99 152	Equipamentos e Material Permanente	Fiscal	10.743	2.000		
000666 4490.93 99 151	Indenizações e Restituições	Fiscal	537	500		
000667 4490.93 99 152	Indenizações e Restituições	Fiscal	591	500		
20 608 3010 1032	Construção do centro de beneficiamento da pimenta e aquisição de equipametos				25.784	100.000
	Objetivo: Estimular o cultivo da pimenta na zona rural deste município					
000668 4490.51 99 100	Obras e Instalações	Fiscal	12.892	60.000		
000669 4490.52 99 100	Equipamentos e Material Permanente	Fiscal	12.892	40.000		
20 605 3029 1033	Construção, ampliação e reforma de açudes, barreiros e barragens				380.888	33.000
	Objetivo: Aumentar a capacidade de reter água no município					
000672 4490.51 99 100	Obras e Instalações	Fiscal	19.338	3.000		
000673 4490.51 99 151	Obras e Instalações	Fiscal	258.250	20.000		
000674 4490.51 99 152	Obras e Instalações	Fiscal	103.300	10.000		
20 606 3010 1034	Aquisição de Veículos, Máquinas Pesadas / Implementos Agrícolas				259.283	55.000
	Objetivo: Adquirir máquinas e equipamentos agrícolas					
000679 4490.52 99 100	Equipamentos e Material Permanente	Fiscal	5.372	5.000		
000680 4490.52 99 151	Equipamentos e Material Permanente	Fiscal	206.600	30.000		
000681 4490.52 99 152	Equipamentos e Material Permanente	Fiscal	21.486	10.000		
000682 4490.52 99 193	Equipamentos e Material Permanente	Fiscal	25.825	10.000		
20 122 3010 2049	Manut. das Ativ. da Secr. Mun.de Agric., Desenv. Econômico				5.372	2.000
	Objetivo: Dar melhor estrutura aos pequenos agricultores e pecuaristas do município.					
000701 4490.51 99 100	Obras e Instalações	Fiscal	5.372	2.000		
20 608 3010 2050	Assistência a pequenos e médios produtores rurais				5.372	2.000
	Objetivo: Ajuda ao produtor rural					
000710 4490.52 99 100	Equipamentos e Material Permanente	Fiscal	5.372	2.000		
20 544 3004 2051	Manutenção e recuperação de poços				8.917	2.000
	Objetivo: Ajuda ao produtor rural					
000714 4490.52 99 100	Equipamentos e Material Permanente	Fiscal	8.917	2.000		
20 606 3010 2053	Manutenção do programa de beneficiamento da pimenta				1.934	900



Prefeitura Municipal de Quixaba

Secretaria Municipal da Fazenda, Finanças e Tesouraria

Departamento de Contabilidade - Orçamento-Programa de 2021 - R\$ 1,00

Modificações das Despesas de Capital da LDO

Exercício: 2021

Classificação Institucional Funcional Programática	Esfera	LDO	Orçamento
Elemento de Despesa/Aplicações de Despesas/Fonte de Recursos			

Alterações

02.060	Secretaria Municipal de Agricultura, Desenvolvimento Econômico e Meio Ambiente		822.992	231.900
	Objetivo: Apoiar o cultivo da pimenta no município			
000721	4490.52 99 100 Equipamentos e Material Permanente	Fiscal	1.934	900
20 605 3029	2054 Manutenção dos carros-pipa deste município		10.743	10.000
	Objetivo: Manter a regularidade do abastecimento d'água em todo o território municipal			
000725	4490.52 99 100 Equipamentos e Material Permanente	Fiscal	10.743	10.000
20 782 0005	2058 Manutenção dos veículos e máquinas do PAC		1.074	1.000
	Objetivo: Conservação e manutenção das máquinas e veículos cedidos pelo Governo Federal através do PAC.			
000755	4490.52 99 100 Equipamentos e Material Permanente	Fiscal	1.074	1.000



Classificação Institucional Funcional Programática	Esfera	LDO	Orçamento
Elemento de Despesa/Aplicações de Despesas/Fonte de Recursos			

Alterações

Alterações						LDO	Orçamento
02.070	Secretaria Municipal de Educação					469.666	426.800
28 841 0001 0005	Amortização de encargos da dívida contratada					46.485	25.000
	Objetivo: Amortização de encargos da dívida contratada						
000757 4690.71 99 100	Principal da Dívida Contratual Resgatado	Fiscal			41.320		20.000
000758 4690.92 99 100	Despesas de Exercícios Anteriores	Fiscal			5.165		5.000
12 365 2001 1035	Const. Reconst.Reforma e Ampliacao de Unid. Escolares do Ensino Infantil/Creches e E					141.857	105.000
	Objetivo: Proporcionar um melhor conforto ao alunado						
000759 4490.39 99 111	Outros Serviços de Terceiros - Pessoa Jurídica	Fiscal			269		500
000760 4490.39 99 112	Outros Serviços de Terceiros - Pessoa Jurídica	Fiscal			591		500
000761 4490.39 99 112	Outros Serviços de Terceiros - Pessoa Jurídica	Fiscal			591		500
000762 4490.51 99 111	Obras e Instalações	Fiscal			5.372		5.000
000763 4490.51 99 112	Obras e Instalações	Fiscal			20.660		20.000
000764 4490.51 99 112	Obras e Instalações	Fiscal			51.650		25.000
000765 4490.51 99 193	Obras e Instalações	Fiscal			25.825		12.500
000766 4490.52 99 111	Equipamentos e Material Permanente	Fiscal			2.149		2.000
000767 4490.52 99 112	Equipamentos e Material Permanente	Fiscal			2.149		23.000
000768 4490.52 99 112	Equipamentos e Material Permanente	Fiscal			30.990		15.000
000769 4490.93 99 112	Indenizações e Restituições	Fiscal			537		500
000770 4490.93 99 112	Indenizações e Restituições	Fiscal			1.074		500
12 361 3011 1036	Aquisição de Veículos					40.892	91.500
	Objetivo: Melhorar a qualidade das atividades da Secretaria de Educação e do transporte dos alunos do município.						
000774 4490.52 99 111	Equipamentos e Material Permanente	Fiscal			859		10.000
000775 4490.52 99 112	Equipamentos e Material Permanente	Fiscal			1.074		50.000
000776 4490.52 99 112	Equipamentos e Material Permanente	Fiscal			37.240		20.000
000777 4490.52 99 119	Equipamentos e Material Permanente	Fiscal			1.074		10.000
000778 4490.93 99 112	Indenizações e Restituições	Fiscal			215		500
000779 4490.93 99 112	Indenizações e Restituições	Fiscal			215		500
000780 4490.93 99 119	Indenizações e Restituições	Fiscal			215		500
12 361 3028 1037	Const. Reconst.Reforma e Ampliacao de Unid. Escolares do Ens.Fundamental e Equipa					142.559	130.800
	Objetivo: Prestar cursos de informática a população carente deste município						
000781 4490.39 99 111	Outros Serviços de Terceiros - Pessoa Jurídica	Fiscal			269		500
000782 4490.39 99 112	Outros Serviços de Terceiros - Pessoa Jurídica	Fiscal			591		500
000783 4490.39 99 112	Outros Serviços de Terceiros - Pessoa Jurídica	Fiscal			591		500
000784 4490.39 99 119	Outros Serviços de Terceiros - Pessoa Jurídica	Fiscal			537		500
000785 4490.51 99 111	Obras e Instalações	Fiscal			5.372		3.000
000786 4490.51 99 112	Obras e Instalações	Fiscal			15.495		25.800
000787 4490.51 99 112	Obras e Instalações	Fiscal			51.650		35.000
000788 4490.51 99 119	Obras e Instalações	Fiscal			10.330		10.000
000789 4490.52 99 111	Equipamentos e Material Permanente	Fiscal			3.223		2.500
000790 4490.52 99 112	Equipamentos e Material Permanente	Fiscal			5.372		23.000
000791 4490.52 99 112	Equipamentos e Material Permanente	Fiscal			30.990		18.000
000792 4490.52 99 119	Equipamentos e Material Permanente	Fiscal			13.966		10.000
000793 4490.93 99 112	Indenizações e Restituições	Fiscal			537		500
000794 4490.93 99 112	Indenizações e Restituições	Fiscal			3.099		500
000795 4490.93 99 119	Indenizações e Restituições	Fiscal			537		500



Classificação Institucional Funcional Programática	Esfera	LDO	Orçamento
Elemento de Despesa/Aplicações de Despesas/Fonte de Recursos			

Alterações

Alterações				LDO	Orçamento
02.070	Secretaria Municipal de Educação			469.666	426.800
12 361 2001 1038	Construção, Ampliação e Reforma de Quadra /Ginásio Poliesportivo			59.952	43.000
	Objetivo: Desenvolver a capacidade física dos alunos				
000796 4490.39 99 112:	Outros Serviços de Terceiros - Pessoa Jurídica	Fiscal		537	500
000797 4490.39 99 112:	Outros Serviços de Terceiros - Pessoa Jurídica	Fiscal		591	500
000798 4490.51 99 111	Obras e Instalações	Fiscal		5.372	3.000
000799 4490.51 99 112:	Obras e Instalações	Fiscal		10.330	10.000
000800 4490.51 99 112:	Obras e Instalações	Fiscal		16.115	20.000
000801 4490.51 99 193:	Obras e Instalações	Fiscal		25.825	8.000
000802 4490.93 99 112:	Indenizações e Restituições	Fiscal		591	500
000803 4490.93 99 112:	Indenizações e Restituições	Fiscal		591	500
12 361 3004 2063	Manutenção das Atividades do Ensino Fundamental - MDE			12.354	7.800
	Objetivo: Melhorar o ensino da rede pública municipal				
000881 4490.51 99 111	Obras e Instalações	Fiscal		1.611	800
000882 4490.52 99 111	Equipamentos e Material Permanente	Fiscal		8.595	6.000
000883 4490.92 99 111	Despesas de Exercícios Anteriores	Fiscal		1.074	500
000884 4490.93 99 111	Indenizações e Restituições	Fiscal		1.074	500
12 365 3026 2064	Manutenção das Atividades das Creches do Município			1.074	1.100
	Objetivo: Manter em perfeito funcionamento as creche municipais				
000905 4490.52 99 111	Equipamentos e Material Permanente	Fiscal		1.074	1.100
12 361 2001 2065	Manutenção das Atividades do FUNDEB 30%			5.372	2.500
	Objetivo: Manter as atividades do FUNDEB				
000940 4490.52 99 111:	Equipamentos e Material Permanente	Fiscal		5.372	2.500
12 365 3028 2067	Manutenção das atividades da educação infantil (de 01 a 05 anos) - MDE			1.611	800
	Objetivo: Melhorar a educação desde os primeiros anos das crianças na escola				
000958 4490.52 99 111	Equipamentos e Material Permanente	Fiscal		1.611	800
12 361 3028 2069	Manutenção dos Programas Básicos do FNDE.			11.602	3.500
	Objetivo: Manter os Programas Básicos do FNDE				
000989 4490.52 99 112:	Equipamentos e Material Permanente	Fiscal		10.743	3.000
000990 4490.92 99 112:	Despesas de Exercícios Anteriores	Fiscal		859	500
12 365 3028 2070	Manutenção das atividades da educação infantil (de 01 a 05 anos) - FUNDEB 30%			1.611	800
	Objetivo: Desenvolver as atividades da educação infantil				
001004 4490.52 99 111:	Equipamentos e Material Permanente	Fiscal		1.611	800
12 361 3011 2079	Manutenção do Transporte Escolar			1.074	13.000
	Objetivo: Manter o transporte para os estudantes				
001038 4490.52 99 112:	Equipamentos e Material Permanente	Fiscal		1.074	13.000
12 366 3028 2080	Manutenção das atividades da Educação de Jovens e Adultos (EJA) - FUNDEB 30%			1.074	1.000
	Objetivo: Educar de Jovens e Adultos (EJA)				
001052 4490.52 99 111:	Equipamentos e Material Permanente	Fiscal		1.074	1.000
12 367 2001 2086	Manutenção das Atividades de Educação Especial			2.149	1.000
	Objetivo: Manter as Atividades de Educação Especial				



Classificação Institucional Funcional Programática	Esfera	LDO	Orçamento
Elemento de Despesa/Aplicações de Despesas/Fonte de Recursos			

Alterações

02.070	Secretaria Municipal de Educação		469.666	426.800
12 367 2001 2086	Manutenção das Atividades de Educação Especial		2.149	1.000
	Objetivo: Manter as Atividades de Educação Especial			
001082 4490.52 99 112	Equipamentos e Material Permanente	Fiscal	2.149	1.000



Classificação Institucional Funcional Programática	Esfera	LDO	Orçamento
Elemento de Despesa/Aplicações de Despesas/Fonte de Recursos			

Alterações

02.080	Secretaria Municipal de Estradas de Rodagens		300.397	43.000
26 782 3016 1041	Constr., reforma e ampliação de estradas,roço, passagens molhadas, pontes, mata-burr		298.248	42.000
Objetivo: Melhorar as estradas vicinais do município.				
001085 4490.51 99 100	Obras e Instalações	Fiscal	19.338	2.000
001086 4490.51 99 151	Obras e Instalações	Fiscal	258.250	30.000
001087 4490.51 99 152	Obras e Instalações	Fiscal	20.660	10.000
26 782 3004 2087	Manutenção das Atividades da Secretaria de Estradas e Rodagens do município		2.149	1.000
Objetivo: Manter as atividades da Secretaria de Estradas e Rodagnes				
001113 4490.52 99 100	Equipamentos e Material Permanente	Fiscal	2.149	1.000



Classificação Institucional Funcional Programática	Esfera	LDO	Orçamento
Elemento de Despesa/Aplicações de Despesas/Fonte de Recursos			

Alterações

02.090	Secretaria Municipal de Desenvolvimento Social		47.484	22.800
14 422 0006 1043	Construção e/ou reforma da sede do Conselho Tutelar		16.115	7.000
	Objetivo: Criar a sede do Conselho Tutelar do município			
001114 4490.51 99 100	Obras e Instalações	Seguridade	16.115	7.000
08 244 0006 1044	Aquisição de Veículo p/ a Assistência Social		26.858	10.500
	Objetivo: Aquisição de Veículo p/ a Assistência Social			
001116 4490.52 99 100	Equipamentos e Material Permanente	Seguridade	26.858	10.500
08 122 0006 2088	Manutenção das Atividades da Secretaria de Desenvolvimento Social		1.611	1.500
	Objetivo: Manter as atividades da Secretaria de Desenvolvimento Social			
001137 4490.52 99 100	Equipamentos e Material Permanente	Seguridade	1.611	1.500
08 244 0006 2090	Manutenção das atividades dos Conselhos da Assistência Social		1.289	800
	Objetivo: Manter as atividades de controle social da política de assistência social; realizar conferência municipal, audiências públicas; capacitação, entre outros.			
001148 4490.52 99 100	Equipamentos e Material Permanente	Seguridade	1.289	800
14 422 0006 2091	Manutenção das Atividades do Conselho Tutelar		1.611	3.000
	Objetivo: Atender a Lei 8.066/93, bem como proteger crianças e Adolescente.			
001162 4490.52 99 100	Equipamentos e Material Permanente	Seguridade	1.611	3.000



Classificação Institucional Funcional Programática	LDO	Orçamento
Elemento de Despesa/Aplicações de Despesas/Fonte de Recursos Esfera		

Alterações

Alterações	LDO	Orçamento
02.091 Fundo Municipal de Desenvolvimento Social	55.349	49.500
08 244 0004 1045 ESTRUTURAÇÃO DA REDE DE SERVIÇOS SOCIOASSISTENCIAIS DE PROTEÇÃO	47.540	24.000
Objetivo: Construir/equipar a rede de serviços socioassistenciais, adquirindo os equipamentos necessários à execução dos serviços, qualificando a oferta através de equipamentos sociais acessíveis e com padrão apropriado para as atividades a serem desenvolvidas.		
001172 4490.39 99 100 Outros Serviços de Terceiros - Pessoa Jurídica	Seguridade 591	500
001173 4490.39 99 139 Outros Serviços de Terceiros - Pessoa Jurídica	Seguridade 591	500
001174 4490.51 99 100 Obras e Instalações	Seguridade 2.149	1.000
001175 4490.51 99 139 Obras e Instalações	Seguridade 26.858	13.000
001177 4490.52 99 139 Equipamentos e Material Permanente	Seguridade 16.115	8.000
001178 4490.93 99 100 Indenizações e Restituições	Seguridade 645	500
001179 4490.93 99 139 Indenizações e Restituições	Seguridade 591	500
08 244 2031 2095 Manutenção do Bloco da Gestão do Prog.Bolsa Família e do Cadastro Único- IGD BF	1.074	19.000
Objetivo: Manter as ações relacionadas à Gestão do Prog.Bolsa Família e do Cadastro Único, acompanhamento das condicionalidades do programa, bem como desenvolver projetos complementares com as famílias beneficiárias.		
001214 4490.52 99 131 Equipamentos e Material Permanente	Seguridade 1.074	19.000
08 244 0004 2096 Manutenção do Bloco da Gestão do SUAS	4.132	4.000
Objetivo: Manter os Sistemas Municipais de Vigilância Social, Informações Sociais e Monitoramento e Avaliação para garantir a produção, análise, divulgação e o uso da informação para que a Política Pública de Assistência Social possa ser concretizada, monitorada e avaliada de forma eficiente e eficaz.		
001220 4490.52 99 131 Equipamentos e Material Permanente	Seguridade 4.132	4.000
08 244 0004 2098 Manutenção dos Blocos: Proteção Social Básica-PSB, BF e Gestão do SUAS	537	1.000
Objetivo: Ampliar a oferta integrada de serviços, programas, projetos e benefícios da Assistência Social		
001234 4490.52 99 131 Equipamentos e Material Permanente	Seguridade 537	1.000
08 244 0004 2100 CO-FINANCIAMENTO DOS SERV.,PROG. E PROJE BENEFICIOS DO SUAS - RE	2.066	1.500
Objetivo: Ampliar a cobertura da rede socioassistencial do município, bem como, assegurar a cobertura dos benefícios eventuais, em cumprimento ao Pacto federativo com a participação dos três entes no cofinanciamento da política de assistência social		
001245 4490.52 99 131 Equipamentos e Material Permanente	Seguridade 2.066	1.500



Classificação Institucional Funcional Programática			
Elemento de Despesa/Aplicações de Despesas/Fonte de Recursos	Esfera	LDO	Orçamento

Alterações

02.092	Fundo Municipal dos Direitos da Criança e do Adolescente		859	1.000
08 243 3004 2102	Manutenção das Atividades Fundo Municipal dos Direitos da Criança e do Adolescente		859	1.000
Objetivo: Apoiar as ações em benefício as crianças e adolescentes do nosso município.				
001264 4490.52 99 100	Equipamentos e Material Permanente	Seguridade	859	1.000



Classificação Institucional Funcional Programática	Esfera	LDO	Orçamento
Elemento de Despesa/Aplicações de Despesas/Fonte de Recursos			

Alterações

02.093	Fundo Municipal dos Direitos dos Idosos		1.074	500
08 241 3004 2103	Manutenção das atividades dos Fundo Municipal dos Direitos dos Idosos		1.074	500
	Objetivo: Proporcionar atendimento e apoio a população idosa do nosso município			
001274 4490.52 99 100	Equipamentos e Material Permanente	Seguridade	1.074	500



Classificação Institucional Funcional Programática	Esfera	LDO	Orçamento
Elemento de Despesa/Aplicações de Despesas/Fonte de Recursos			

Alterações

02.100	Secretaria Municipal de Comunicação		2.149	1.000			
24	122	3004	2104	Manutenção das atividades da Secretaria de Comunicação		2.149	1.000
Objetivo: Manter a população informada dos atos da prefeitura							
001291	4490.52	99	100	Equipamentos e Material Permanente	Fiscal	2.149	1.000



Prefeitura Municipal de Quixaba

Secretaria Municipal da Fazenda, Finanças e Tesouraria

Departamento de Contabilidade - Orçamento-Programa de 2021 - R\$ 1,00

Modificações das Despesas de Capital da LDO

Exercício: 2021

Classificação Institucional Funcional Programática	Esfera	LDO	Orçamento
Elemento de Despesa/Aplicações de Despesas/Fonte de Recursos			

Alterações

02.110	Secretaria Municipal de Transporte e Trânsito		269	1.000
26 453 3016 2105	Manutenção das Atividades da Secretaria Municipal de Transporte e Trânsito		269	1.000
	Objetivo: Manter as Atividades da Secretaria Municipal de Transporte e Trânsito			
001305 4490.92 99 100	Despesas de Exercícios Anteriores	Fiscal	269	1.000



Classificação Institucional Funcional Programática	Esfera	LDO	Orçamento
Elemento de Despesa/Aplicações de Despesas/Fonte de Recursos			

Alterações

Alterações			LDO	Orçamento
02.120	Secretaria de Cultura, Turismo, Esporte e Laser		1.468.880	1.053.468
27 695 3004 1046	Construção de um Portal Turístico/Praça Esportiva e Equipamentos		495.633	456.630
	Objetivo: Dar um incremento ao turismo no município, melhorando o aspecto visual.			
001308 4490.51 99 100	Obras e Instalações	Fiscal	10.743	5.630
001309 4490.51 99 151	Obras e Instalações	Fiscal	429.728	420.000
001310 4490.51 99 152	Obras e Instalações	Fiscal	21.486	20.000
001311 4490.52 99 100	Equipamentos e Material Permanente	Fiscal	2.686	1.000
001312 4490.52 99 151	Equipamentos e Material Permanente	Fiscal	20.660	5.000
001313 4490.52 99 152	Equipamentos e Material Permanente	Fiscal	10.330	5.000
13 392 3004 1047	Construção do Centro Cultural		16.115	10.000
	Objetivo: Melhorar a cultura no município			
001316 4490.51 99 100	Obras e Instalações	Fiscal	16.115	10.000
27 812 3015 1048	Construção de Estádio de Futebol		253.292	71.000
	Objetivo: Proporcionar aos habitantes deste município laser e incentivar a prática de esportes			
001319 4490.51 99 100	Obras e Instalações	Fiscal	5.372	2.000
001320 4490.51 99 151	Obras e Instalações	Fiscal	206.600	50.000
001321 4490.51 99 152	Obras e Instalações	Fiscal	15.495	7.000
001322 4490.51 99 193	Obras e Instalações	Fiscal	25.825	12.000
27 812 3015 1049	Construção de Ginásio, Quadra Poliesportiva e Aquisição de Equipamentos		631.163	480.338
	Objetivo: Apresentar a população municipal novas formas de laser.			
001327 4490.51 99 100	Obras e Instalações	Fiscal	10.330	1.000
001328 4490.51 99 151	Obras e Instalações	Fiscal	413.200	435.838
001329 4490.51 99 152	Obras e Instalações	Fiscal	154.950	30.000
001330 4490.51 99 193	Obras e Instalações	Fiscal	25.825	10.000
001331 4490.52 99 100	Equipamentos e Material Permanente	Fiscal	10.743	2.000
001332 4490.52 99 151	Equipamentos e Material Permanente	Fiscal	10.743	1.000
001333 4490.52 99 152	Equipamentos e Material Permanente	Fiscal	5.372	500
15 451 3015 1050	Urbanização do acesso ao Estádio de Futebol		32.229	17.000
	Objetivo: Melhorar as condições de acesso da população a prática do desporto			
001338 4490.51 99 151	Obras e Instalações	Fiscal	21.486	11.000
001339 4490.51 99 152	Obras e Instalações	Fiscal	10.743	6.000
27 244 3015 2106	Manutenção da Copa União de futebol		1.343	1.000
	Objetivo: Promover a prática de esportes			
001347 4490.52 99 100	Equipamentos e Material Permanente	Fiscal	1.343	1.000
13 813 3022 2107	Promoção de Eventos Culturais, Turísticos e Religiosos		2.686	1.500
	Objetivo: Resgatar os eventos tradicionais no município.			
001361 4490.52 99 100	Equipamentos e Material Permanente	Fiscal	2.686	1.500
13 392 3004 2108	Manutenção das Atividades da Secretaria de Cultura, Esportes e Turismo		8.595	3.000
	Objetivo: Dar mais ênfase a cultura, ao desporto e incrementar as atividades do turismo no município.			
001379 4490.51 99 100	Obras e Instalações	Fiscal	2.149	1.000
001380 4490.52 99 100	Equipamentos e Material Permanente	Fiscal	6.446	2.000
13 392 3022 2109	Manutenção do Evento QUIXABREGA, do Festival da Pimenta e outros eventos		26.750	12.000



Prefeitura Municipal de Quixaba

Secretaria Municipal da Fazenda, Finanças e Tesouraria

Departamento de Contabilidade - Orçamento-Programa de 2021 - R\$ 1,00

Modificações das Despesas de Capital da LDO

Exercício: 2021

Classificação Institucional Funcional Programática	Esfera	LDO	Orçamento
Elemento de Despesa/Aplicações de Despesas/Fonte de Recursos			

Alterações

02.120	Secretaria de Cultura, Turismo, Esporte e Laser		1.468.880	1.053.468
	Objetivo: Proporcionar evento cultural no município, aumentando assim o potencial turístico no município.			
001392	4490.52 99 100 Equipamentos e Material Permanente	Fiscal	5.264	2.000
001393	4490.52 99 151 Equipamentos e Material Permanente	Fiscal	21.486	10.000
27 812 3024 2111	Manutenção das atividades do campo de futebol		1.074	1.000
	Objetivo: Prestar melhor atendimento aos praticantes de esporte no município			
001410	4490.52 99 100 Equipamentos e Material Permanente	Fiscal	1.074	1.000
		Total Alterações	5.015.549	3.268.664



Prefeitura Municipal de Quixaba

Secretaria Municipal da Fazenda, Finanças e Tesouraria

Departamento de Contabilidade - Orçamento-Programa de 2021 - R\$ 1,00

Modificações das Despesas de Capital da LDO

Exercício: 2021

Classificação Institucional Funcional Programática	Esfera	LDO	Orçamento
Elemento de Despesa/Aplicações de Despesas/Fonte de Recursos			

Exclusões

02.010	Gabinete do Prefeito		1.074
04 122 0002 1002	Reaparelhamento e Informatização do Gabinete do Prefeito		1.074
	Objetivo: Modernizar o Gabinete do Prefeito		
000017 4490.52 99 100	Equipamentos e Material Permanente	Fiscal	1.074



Classificação Institucional Funcional Programática	Esfera	LDO	Orçamento
Elemento de Despesa/Aplicações de Despesas/Fonte de Recursos			

Exclusões

02.020	Secretaria de Municipal de Administração e Planejamento		16.115
04 122 3004 1003	Adequação de prédio para o funcionamento da Casa dos Conselhos		5.372
	Objetivo: Melhorar a qualidade dos conselhos atuantes em nosso município.		
000102 4490.51 99 100	Obras e Instalações	Fiscal	5.372
06 122 3004 1004	Reforma e/ou Adequação do Posto Policial		10.743
	Objetivo: Melhorar a segurança em nosso município		
000103 4490.51 99 100	Obras e Instalações	Fiscal	10.743



Prefeitura Municipal de Quixaba

Secretaria Municipal da Fazenda, Finanças e Tesouraria

Departamento de Contabilidade - Orçamento-Programa de 2021 - R\$ 1,00

Modificações das Despesas de Capital da LDO

Exercício: 2021

Classificação Institucional Funcional Programática	Elemento de Despesa/Aplicações de Despesas/Fonte de Recursos	Esfera	LDO	Orçamento
--	--	--------	-----	-----------

Exclusões

02.040	Secretaria Municipal de Saúde			891.869
10 304 3005	1005 Melhoria Sanitária Domiciliar			5.372
	Objetivo: Melhoria da saúde básica do município.			
000175	4490.51 99 121 Obras e Instalações	Seguridade	5.372	
10 301 3005	1006 Construção, Ampliação, Reforma e Equipamentos para a Secretaria Municipal de Saúde			16.528
	Objetivo: Melhorar o atendimento pela Secretaria Municipal de Saúde			
000180	4490.51 99 121 Obras e Instalações	Seguridade	10.330	
000181	4490.52 99 121 Equipamentos e Material Permanente	Seguridade	6.198	
10 512 3005	1007 Obras de Const.Reconst.e Ampl.do Sistema de Esgot. Sanitário/Saneamento Básico			746.896
	Objetivo: Manter a implantação de Obras de Const.Reconst.e Ampl.do Sistema de Esgot. Sanitário/Saneamento Básico			
000182	4490.39 99 122 Outros Serviços de Terceiros - Pessoa Jurídica	Seguridade	591	
000183	4490.39 99 129 Outros Serviços de Terceiros - Pessoa Jurídica	Seguridade	591	
000184	4490.51 99 121 Obras e Instalações	Seguridade	10.743	
000185	4490.51 99 122 Obras e Instalações	Seguridade	10.743	
000186	4490.51 99 129 Obras e Instalações	Seguridade	723.100	
000187	4490.93 99 122 Indenizações e Restituições	Seguridade	591	
000188	4490.93 99 129 Indenizações e Restituições	Seguridade	537	
10 301 3005	1008 Implantação de Melhorias habitacionais			10.743
	Objetivo: Construir casas para substituir as casas de taipas existentes, para combater a doença de chagas			
000191	4490.51 99 121 Obras e Instalações	Seguridade	10.743	
10 512 3005	1009 Construção do Aterro Sanitário - Resíduos Sólidos (Saneamento Básico)			21.788
	Objetivo: Melhorar a qualidade de vida da população do município com a construção do aterro sanitário.			
000196	4490.39 99 129 Outros Serviços de Terceiros - Pessoa Jurídica	Seguridade	591	
000197	4490.51 99 129 Obras e Instalações	Seguridade	20.660	
000198	4490.93 99 129 Indenizações e Restituições	Seguridade	537	
10 605 3029	1010 Construção e Perfuração de Poços e Equipamentos			35.634
	Objetivo: Dar condições a população a conviver com a seca			
000199	4490.39 99 122 Outros Serviços de Terceiros - Pessoa Jurídica	Seguridade	591	
000200	4490.39 99 129 Outros Serviços de Terceiros - Pessoa Jurídica	Seguridade	591	
000201	4490.51 99 121 Obras e Instalações	Seguridade	7.231	
000202	4490.51 99 122 Obras e Instalações	Seguridade	15.495	
000203	4490.51 99 129 Obras e Instalações	Seguridade	10.330	
000204	4490.93 99 122 Indenizações e Restituições	Seguridade	537	
000205	4490.93 99 129 Indenizações e Restituições	Seguridade	859	
10 244 3005	1011 Reforma e Ampliação do Prédio da Farmácia Básica			12.892
	Objetivo: Melhora as instalações e o atendimento à população.			
000206	4490.51 99 121 Obras e Instalações	Seguridade	12.892	
10 301 3005	1012 Implantação de um Laboratório de Análise Clínicas e Equipamentos			20.189
	Objetivo: Manter a Implantação de um Laboratório de Análise Clínicas e Equipamentos			
000207	4490.39 99 122 Outros Serviços de Terceiros - Pessoa Jurídica	Seguridade	591	
000208	4490.51 99 122 Obras e Instalações	Seguridade	8.264	



Prefeitura Municipal de Quixaba

Secretaria Municipal da Fazenda, Finanças e Tesouraria

Departamento de Contabilidade - Orçamento-Programa de 2021 - R\$ 1,00

Modificações das Despesas de Capital da LDO

Exercício: 2021

Classificação Institucional Funcional Programática	Esfera	LDO	Orçamento
Elemento de Despesa/Aplicações de Despesas/Fonte de Recursos			

Exclusões

02.040	Secretaria Municipal de Saúde			891.869
10 301 3005 1012	Implantação de um Laboratório de Análise Clínicas e Equipamentos			20.189
	Objetivo: Manter a Implantação de um Laboratório de Análise Clínicas e Equipamentos			
000209	4490.52 99 122 Equipamentos e Material Permanente	Seguridade		10.743
000210	4490.93 99 122 Indenizações e Restituições	Seguridade		591
10 122 3005 2017	Manutenção das Atividades dos Conselhos de Saúde			2.149
	Objetivo: Manter as Atividades dos Conselhos de Saúde			
000221	4490.52 99 121 Equipamentos e Material Permanente	Seguridade		2.149
10 301 3005 2018	Manutenção das Atividades da Secretaria de Saúde			1.160
	Objetivo: Manter o atendimento de saúde no município			
000241	4490.51 99 121 Obras e Instalações	Seguridade		1.074
000242	4490.52 99 121 Equipamentos e Material Permanente	Seguridade		86
10 301 3005 2019	Manutenção da frota de veículos da Secretaria de Saúde			6.198
	Objetivo: Dar assistência a população do município.			
000246	4490.52 99 121 Equipamentos e Material Permanente	Seguridade		6.198
10 301 3005 2020	Manutenção do Programa Praça da Saúde			537
	Objetivo: Proporcionar atividades físicas a população municipal			
000250	4490.52 99 121 Equipamentos e Material Permanente	Seguridade		537
10 301 2031 2021	Manutenção das Casas de Apoio em João Pessoa e Campina Grande			5.372
	Objetivo: Dar uma melhor assistência aos pacientes encaminhadas para tratamento de saúde em outras centros			
000256	4490.52 99 121 Equipamentos e Material Permanente	Seguridade		5.372
10 244 3005 2022	Manutenção do Sistema de Esgotamento Sanitário/ Saneamento Básico			5.165
	Objetivo: Manter o Sistema de Esgotamento Sanitário/ Saneamento Básico			
000261	4490.52 99 121 Equipamentos e Material Permanente	Seguridade		5.165
10 244 3005 2023	Manutenção do Sistema de Abastecimento D' Água/ Saneamento Básica			645
	Objetivo: Manter o Sistema de Abastecimento D' Água/ Saneamento Básica			
000266	4490.52 99 121 Equipamentos e Material Permanente	Seguridade		645
10 542 3005 2024	Manutenção do Aterro Sanitário /Sistema de Resíduos Sólidos/ Saneamento básico			601
	Objetivo: Manter o Aterro Sanitário /Sistema de Resíduos Sólidos/ Saneamento básico			
000271	4490.52 99 121 Equipamentos e Material Permanente	Seguridade		601



Prefeitura Municipal de Quixaba

Secretaria Municipal da Fazenda, Finanças e Tesouraria

Departamento de Contabilidade - Orçamento-Programa de 2021 - R\$ 1,00

Modificações das Despesas de Capital da LDO

Exercício: 2021

Classificação Institucional Funcional Programática	Elemento de Despesa/Aplicações de Despesas/Fonte de Recursos	Esfera	LDO	Orçamento
--	--	--------	-----	-----------

Exclusões

02.041	Fundo Municipal de Saúde			165.657
10 301 0001 0003	Amortização de Dívida junto ao INSS			24.958
	Objetivo: Pagar contribuição de refinanciamento da dívida junto ao INSS			
000274 4690.71 99 121	Principal da Dívida Contratual Resgatado	Seguridade	10.330	
000275 4690.71 99 121	Principal da Dívida Contratual Resgatado	Seguridade	10.330	
000276 4690.92 99 121	Despesas de Exercícios Anteriores	Seguridade	2.149	
000277 4690.92 99 121	Despesas de Exercícios Anteriores	Seguridade	2.149	
10 301 3005 1015	Construção da Praça da Saúde			24.887
	Objetivo: Proporcionar atividades físicas a população do município			
000296 4490.39 99 121	Outros Serviços de Terceiros - Pessoa Jurídica	Seguridade	591	
000297 4490.51 99 121	Obras e Instalações	Seguridade	10.330	
000298 4490.51 99 121	Obras e Instalações	Seguridade	13.429	
000299 4490.93 99 121	Indenizações e Restituições	Seguridade	537	
10 301 3005 2026	Manutenção das Atividades do Programa Saúde da Família-PSF			2.149
	Objetivo: Manter o atendimento básico de saúde em todo o município			
000336 4490.51 99 121	Obras e Instalações	Seguridade	2.149	
10 301 3005 2027	Manutenção das Atividades dos Agentes Comunitários de Saúde- PACS			645
	Objetivo: Melhorar o atendimento a população carente,			
000350 4490.52 99 121	Equipamentos e Material Permanente	Seguridade	645	
10 304 3005 2029	Manutenção das Atividades da Vigilância Sanitária			1.074
	Objetivo: Melhorar atendimento de saúde básica do município			
000377 4490.52 99 121	Equipamentos e Material Permanente	Seguridade	1.074	
10 301 3005 2030	Manutenção das Atividades do Fundo Municipal de Saúde			51.857
	Objetivo: Manter o Fundo Municipal de Saúde			
000400 4490.30 99 121	Material de Consumo	Seguridade	6.198	
000401 4490.36 99 121	Outros Serviços de Terceiros - Pessoa Física	Seguridade	6.198	
000402 4490.39 99 121	Outros Serviços de Terceiros - Pessoa Jurídica	Seguridade	6.198	
000403 4490.51 99 121	Obras e Instalações	Seguridade	15.495	
000404 4490.52 99 121	Equipamentos e Material Permanente	Seguridade	2.066	
000405 4490.61 99 121	Aquisição de Imóveis	Seguridade	10.330	
000406 4490.93 99 121	Indenizações e Restituições	Seguridade	5.372	
10 301 3005 2031	Manutenção das Atividades do PAB FIXO			4.296
	Objetivo: Manter em perfeito andamento a atenção básica no município			
000423 4490.30 99 121	Material de Consumo	Seguridade	1.074	
000424 4490.36 99 121	Outros Serviços de Terceiros - Pessoa Física	Seguridade	1.074	
000425 4490.39 99 121	Outros Serviços de Terceiros - Pessoa Jurídica	Seguridade	1.074	
000428 4490.93 99 121	Indenizações e Restituições	Seguridade	1.074	
10 301 3005 2032	Manutenção das Atividades dos Programas Básicos de Saúde			3.975
	Objetivo: Manter as Atividades dos Programas Básicos de Saúde			
000441 4490.51 99 121	Obras e Instalações	Seguridade	1.611	
000442 4490.52 99 121	Equipamentos e Material Permanente	Seguridade	2.364	
10 302 3005 2033	Manutenção das Atividades do Programa (BRASIL SORRIDENTE)			2.149



Classificação Institucional Funcional Programática	Esfera	LDO	Orçamento
Elemento de Despesa/Aplicações de Despesas/Fonte de Recursos			

Exclusões

02.041	Fundo Municipal de Saúde				165.657	
	Objetivo: Cuidar da saúde bucal das pessoas deste município.					
000454	4490.52	99	121	Equipamentos e Material Permanente	Seguridade	2.149
10	301	3005	2035	Manutenção do Núcleo de Apoio a Saúde da Família - NASF		1.074
	Objetivo: Melhorar as atividades de saúde do município					
000484	4490.52	99	121	Equipamentos e Material Permanente	Seguridade	1.074
10	301	3005	2037	Manutenção das Atividades do Programa de Saúde Bucal		10.330
	Objetivo: Manter um melhor atendimento a população					
000500	4490.52	99	121	Equipamentos e Material Permanente	Seguridade	10.330
10	301	3005	2038	Prog. Nac. de Qualificação da Assistência Farmacêutica (QUALIFAR-SUS)		645
	Objetivo: Manter o Prog. Nac. de Qualificação da Assistência Farmacêutica (QUALIFAR-SUS)					
000506	4490.52	99	121	Equipamentos e Material Permanente	Seguridade	645
10	302	3005	2039	Manutenção das Atividades do SAMU		322
	Objetivo: Manter as atividades do SAMU					
000519	4490.52	99	121	Equipamentos e Material Permanente	Seguridade	322
10	301	3005	2040	Manutenção das Atividades do Programa Saúde na Escola		591
	Objetivo: Manter as Atividades do programa Saúde na Escola					
000525	4490.52	99	121	Equipamentos e Material Permanente	Seguridade	591
10	301	3005	2041	Adequação de um prédio para o NASF		10.743
	Objetivo: Melhorar condições de trabalho para as equipes de saúde.					
000529	4490.51	99	121	Obras e Instalações	Seguridade	10.743
10	305	3005	2115	Enfrentamento da Emergência COVID19		25.962
	Objetivo: Conjunto de medidas que se fizerem necessárias ao enfrentamento da emergência de saúde pública decorrente do coronavírus (COVID-19), mediante ações de prevenção, preparação e assistência à população, bem como outras despesas necessárias para o enfrentamento do coronavírus.					
001476	4490.52	99	121	Equipamentos e Material Permanente	Seguridade	5.000
001477	4490.52	99	121	Equipamentos e Material Permanente	Seguridade	10.962
001478	4490.52	99	129	Equipamentos e Material Permanente	Seguridade	10.000



Classificação Institucional Funcional Programática	Esfera	LDO	Orçamento
Elemento de Despesa/Aplicações de Despesas/Fonte de Recursos			

Exclusões

02.050	Secretaria Municipal de Infraestrutura e Urbanismo		160.550
---------------	---	--	----------------

15	605	3009	1022	Ampliação do Sistema de Abastecimento D agua do Município		126.320
----	-----	------	-------------	--	--	----------------

Objetivo: Ampliação do Sistema de Abastecimento D agua do Município

000552	4490.39	99	151	Outros Serviços de Terceiros - Pessoa Jurídica	Fiscal	591
000553	4490.39	99	152	Outros Serviços de Terceiros - Pessoa Jurídica	Fiscal	591
000554	4490.51	99	100	Obras e Instalações	Fiscal	10.743
000555	4490.51	99	151	Obras e Instalações	Fiscal	72.310
000556	4490.51	99	152	Obras e Instalações	Fiscal	32.230
000557	4490.93	99	151	Indenizações e Restituições	Fiscal	8.781
000558	4490.93	99	152	Indenizações e Restituições	Fiscal	1.074

15	451	3007	1026	Aquisição de terreno para construção de Obras Públicas		32.230
----	-----	------	-------------	---	--	---------------

Objetivo: Promover melhorias habotacionais no município

000565	4590.61	99	100	Aquisição de Imóveis	Fiscal	32.230
--------	---------	----	-----	----------------------	--------	--------

15	606	0003	1053	Ampliação da Iluminação Pública na Zona Rural		2.000
----	-----	------	-------------	--	--	--------------

Objetivo: Melhor condições na iluminação da zona rural do município

001452	4490.51	99	199	Obras e Instalações	Fiscal	2.000
--------	---------	----	-----	---------------------	--------	-------



Classificação Institucional Funcional Programática	Esfera	LDO	Orçamento
Elemento de Despesa/Aplicações de Despesas/Fonte de Recursos			

Exclusões

02.060	Secretaria Municipal de Agricultura, Desenvolvimento Econômico e Meio Ambiente		25.000
20 244 3009 1031	Construção e Perfuração de Poços e Equipamentos		25.000
	Objetivo: Suprir as necessidades de água dos habitantes da zona rural e urbana		
001450 4490.51 99 199	Obras e Instalações	Fiscal	25.000



Classificação Institucional Funcional Programática	Elemento de Despesa/Aplicações de Despesas/Fonte de Recursos	Esfera	LDO	Orçamento
--	--	--------	-----	-----------

Exclusões

02.070	Secretaria Municipal de Educação			178.920
---------------	---	--	--	----------------

12 361 3011 1039	Aquisição de Ônibus Escolares			82.884
------------------	--------------------------------------	--	--	---------------

Objetivo: Proporcionar o conforto ao alunado

000804	4490.39	99 112	Outros Serviços de Terceiros - Pessoa Jurídica	Fiscal	591
000805	4490.39	99 112	Outros Serviços de Terceiros - Pessoa Jurídica	Fiscal	591
000806	4490.52	99 112	Equipamentos e Material Permanente	Fiscal	26.858
000807	4490.52	99 112	Equipamentos e Material Permanente	Fiscal	53.716
000808	4490.93	99 112	Indenizações e Restituições	Fiscal	537
000809	4490.93	99 112	Indenizações e Restituições	Fiscal	591

12 782 2001 1040	Aquisição de Veículos			86.368
------------------	------------------------------	--	--	---------------

Objetivo: Adquirir veiculos para melhor atender a população

000810	4490.39	99 112	Outros Serviços de Terceiros - Pessoa Jurídica	Fiscal	591
000811	4490.39	99 112	Outros Serviços de Terceiros - Pessoa Jurídica	Fiscal	1.182
000812	4490.39	99 119	Outros Serviços de Terceiros - Pessoa Jurídica	Fiscal	537
000813	4490.52	99 111	Equipamentos e Material Permanente	Fiscal	5.372
000814	4490.52	99 112	Equipamentos e Material Permanente	Fiscal	13.429
000815	4490.52	99 112	Equipamentos e Material Permanente	Fiscal	20.660
000816	4490.52	99 119	Equipamentos e Material Permanente	Fiscal	15.495
000817	4490.52	99 193	Equipamentos e Material Permanente	Fiscal	25.825
000818	4490.93	99 112	Indenizações e Restituições	Fiscal	591
000819	4490.93	99 112	Indenizações e Restituições	Fiscal	2.686

12 361 2001 2061	Manutenção das Atividades da Secretaria de Educação			3.223
------------------	--	--	--	--------------

Objetivo: Manter as diversas atividades da SEC

000847	4490.51	99 111	Obras e Instalações	Fiscal	2.149
000848	4490.52	99 111	Equipamentos e Material Permanente	Fiscal	1.074

12 361 3004 2063	Manutenção das Atividades do Ensino Fundamental - MDE			3.222
------------------	--	--	--	--------------

Objetivo: Melhorar o ensino da rede pública municipal

000878	4490.30	99 111	Material de Consumo	Fiscal	1.074
000879	4490.36	99 111	Outros Serviços de Terceiros - Pessoa Física	Fiscal	1.074
000880	4490.39	99 111	Outros Serviços de Terceiros - Pessoa Jurídica	Fiscal	1.074

12 365 3026 2083	Manutenção das Atividades do Programa Brasil Carinhoso			1.074
------------------	---	--	--	--------------

Objetivo: Manter as atividades desenvolvidas pelas creches municipais

001069	4490.52	99 112	Equipamentos e Material Permanente	Fiscal	1.074
--------	---------	--------	------------------------------------	--------	-------

12 365 2001 2085	MANUTENÇÃO DAS ATIVIDADES DO ENSINO INFANTIL - RECURSOS SALÁRI			2.149
------------------	---	--	--	--------------

Objetivo: MANTER O ENSINO INFANTIL NO MUNICÍPIO

001075	4490.52	99 112	Equipamentos e Material Permanente	Fiscal	2.149
--------	---------	--------	------------------------------------	--------	-------



Prefeitura Municipal de Quixaba

Secretaria Municipal da Fazenda, Finanças e Tesouraria

Departamento de Contabilidade - Orçamento-Programa de 2021 - R\$ 1,00

Modificações das Despesas de Capital da LDO

Exercício: 2021

Classificação Institucional Funcional Programática	Elemento de Despesa/Aplicações de Despesas/Fonte de Recursos	Esfera	LDO	Orçamento
--	--	--------	-----	-----------

Exclusões

02.090	Secretaria Municipal de Desenvolvimento Social		32.024	
---------------	---	--	---------------	--

08 244 0006 1044	Aquisição de Veículo p/ a Assistência Social		32.024	
------------------	---	--	---------------	--

Objetivo: Aquisição de Veículo p/ a Assistência Social

001115 4490.39 99 1391	Outros Serviços de Terceiros - Pessoa Juridica	Seguridade	517	
001117 4490.52 99 1391	Equipamentos e Material Permanente	Seguridade	30.990	
001118 4490.93 99 1391	Indenizações e Restituições	Seguridade	517	



Classificação Institucional Funcional Programática	Esfera	LDO	Orçamento
Elemento de Despesa/Aplicações de Despesas/Fonte de Recursos			

Exclusões

02.091	Fundo Municipal de Desenvolvimento Social					28.974
08 244 0004 1045	ESTRUTURAÇÃO DA REDE DE SERVIÇOS SOCIOASSISTENCIAIS DE PROTEÇÃO SOCIAL BÁSICA					25.000
	Objetivo: Construir/equipar o CRAS , adquirindo os equipamentos necessários à execução dos serviços, qualificando a oferta através de equipamentos sociais acessíveis e com padrão apropriado para as atividades a serem desenvolvidas.					
001449	4490.51	99 199	Obras e Instalações	Fiscal		25.000
08 244 0004 2094	Co-financiamento dos Serviços, Programas e Projetos do SUAS					2.900
	Objetivo: Viabilizar recursos e meios para o funcionamento dos Serviços, Programas e Projetos do SUAS através da aquisição de material permanente, bem como outros insumos necessários ao desenvolvimento das ações e da manutenção do CRAS, Núcleo do SCFV, entre outros.					
001205	4490.52	99 100	Equipamentos e Material Permanente	Seguridade		859
001206	4490.92	99 100	Despesas de Exercícios Anteriores	Seguridade		2.041
08 243 0004 2097	Manutenção do Conselho Municipal de Assistência Social.					1.074
	Objetivo: Dotar o CMAS de condições de gestão para poder atuar no Controle Social da Política Municipal de Assistência Social e do Programa Bolsa Família, através de ações planejadas, realização de conferência municipal, audiência pública, capacitação, etc.					
001225	4490.52	99 131	Equipamentos e Material Permanente	Seguridade		1.074



Classificação Institucional Funcional Programática	Elemento de Despesa/Aplicações de Despesas/Fonte de Recursos	Esfera	LDO	Orçamento
--	--	--------	-----	-----------

Exclusões				
02.130	Secretaria Municipal de Defesa Civil			58.979
04 182 3030 1051	Obras Emergenciais de Combate as Calamidades Públicas			10.743
	Objetivo: Ação de Combate as Calamidades Públicas			
001417 4490.51 99 100	Obras e Instalações	Fiscal	10.743	
04 182 3030 1052	Const., Ampl. e Recuperação de Açudes, Passag. Molhadas, Estradass e Casas Populare:			38.567
	Objetivo: Prestar assistência a pessoas em risco de vulnerabilidade social a pessoas atigidas por acontecimentos ambientais neste município.			
001418 4490.39 99 151	Outros Serviços de Terceiros - Pessoa Jurídica	Fiscal	537	
001419 4490.39 99 152	Outros Serviços de Terceiros - Pessoa Jurídica	Fiscal	322	
001420 4490.51 99 151	Obras e Instalações	Fiscal	21.486	
001421 4490.51 99 152	Obras e Instalações	Fiscal	15.040	
001422 4490.93 99 151	Indenizações e Restituições	Fiscal	591	
001423 4490.93 99 152	Indenizações e Restituições	Fiscal	591	
04 182 3030 2113	Manutenção das Atividades da Secretaria Municipal de Defesa Civil			2.686
	Objetivo: Promover as ações de combates e prevenções a desastres ambientais			
001440 4490.52 99 100	Equipamentos e Material Permanente	Fiscal	2.149	
001441 4490.92 99 100	Despesas de Exercícios Anteriores	Fiscal	537	
04 182 3030 2114	Manutenção do programa de carro pipa			6.983
	Objetivo: Prestar assistência a pessoas em risco de vulnerabilidade social a pessoas atigidas por acontecimentos ambientais neste município.			
001446 4490.52 99 100	Equipamentos e Material Permanente	Fiscal	6.983	
Total Exclusões			1.559.162	

LDO antes das alterações (A):	6.637.228
Total das Alterações (B):	-1.728.187
LDO depois das alterações (C = A + B):	4.909.041

SOTERO CONTABILIDADE
PUBLICA EIRELI ME
DIRETORA - JANUSA
CRISTINA GOMES SOTERO
CT CRC/PB 5481

CLAUDIA MACÁRIO LOPES
PREFEITA



Prefeitura Municipal de Quixaba

Secretaria Municipal da Fazenda, Finanças e Tesouraria

Departamento de Contabilidade - Orçamento-Programa de 2021 - R\$ 1,00

Modificações de Programas e Ações Governamentais da LDO

R\$ 1,00

Cód. Unidade	Descrição da Unidade	2021	
		LDO	Orçamento
Criações			2.009.308
02.010	Gabinete do Prefeito		6.039
3030	Meio ambiente é vida		
2113	Manutenção das Atividades da Defesa Civil		6.039
02.040	Secretaria Municipal de Saúde		411.000
0001	Amortização da dívida contratada		
0003	Amortização de Dívida junto ao INSS		50.000
3009	Melhoramento da Qualidade da Água no Município		
1022	Ampliação do Sistema de Abastecimento D água do Município		361.000
02.041	Fundo Municipal de Saúde		801.734
3005	Humanização da saúde		
2119	Centro de Enfrentamento ao COVID-19		720.000
2120	Enfrentamento da Emergência e Calamidade Pública em Saúde		55.734
2121	Gestão e Manutenção do Bloco da Vigilância em Saúde (Vigilância Sanitária)		26.000
02.050	Secretaria Municipal de Infraestrutura e Urbanismo		714.500
0003	Melhoramento da Infra-Estrutura do Município		
1054	Const. Reconst. e Ampl.do Sistema de Esgot.Sanitário/ Saneamento Básico		610.000
1055	Construção do Aterro Sanitário - Resíduos Sólidos		81.000
2117	Manutenção do Sistema de Esgotamento Sanitário/Saneamento Básico		13.500
3030	Meio ambiente é vida		
1051	Obras Emergenciais de Combate as Calamidades Públicas		10.000
02.070	Secretaria Municipal de Educação		43.535
3028	Melhorar a qualidade da educação no município		
1056	Mobiliário e Equipamentos - PAR Proinfância		43.535
02.090	Secretaria Municipal de Desenvolvimento Social		17.500
0004	Assistir famílias e indivíduos em situação de vulnerabilidade		
2118	Manutenção de Casa de Apoio fora do domicilio		17.500
02.091	Fundo Municipal de Desenvolvimento Social		15.000
0004	Assistir famílias e indivíduos em situação de vulnerabilidade		
2116	Serviço de Proteção Social de Calamidade Pública e de Emergência		15.000
Parcial do Tipo de Modificação:			2.009.308



Prefeitura Municipal de Quixaba

Secretaria Municipal da Fazenda, Finanças e Tesouraria

Departamento de Contabilidade - Orçamento-Programa de 2021 - R\$ 1,00

Modificações de Programas e Ações Governamentais da LDO

606

R\$ 1,00

Cód. Unidade	Descrição da Unidade	2021	
		LDO	Orçamento
Alterações		14.842.346	16.430.690
01.010 Câmara Municipal		852.634	820.789
3001 Reestruturação das Atividades da Câmara Municipal			
1001	Reforma do Prédio e Aquisição de Equipamentos para a Câmara Municipal	6.405	5.000
2001	Manutenção das Atividades da Câmara Municipal	846.229	815.789
02.010 Gabinete do Prefeito		575.684	471.102
3003 Ação Jurídica			
2004	Manutenção das Atividades da Procuradoria Geral do Município	16.759	10.662
3004 Ação Governamental			
2002	Manutenção das Atividades do Gabinete do Prefeito	418.421	313.416
2003	Manutenção das Atividades da Junta do Serviço Militar	6.980	6.187
2005	Manutenção das Atividades da Controladoria Geral do município	37.196	97.150
2006	Divulgação das Atividades e Atos Administrativos	40.245	22.448
3022 Promover eventos sociais e religiosos para a população			
2007	Promoção de Eventos Sociais e Religiosos	56.083	21.239
02.020 Secretaria Municipal de Administração e Planejamento		687.253	675.964
3004 Ação Governamental			
2009	Manutenção das Atividades da Secretaria de Administração e Planejamento - SEPLAN	618.284	557.790
2010	Contribuição para a FAMUP, AMVES e outros	14.049	20.000
2011	Manutenção do Escritório de Representação na Cidade de Patos - PB	38.831	78.000
2012	Manutenção das atividades da Casa dos Conselhos	6.610	5.674
2013	Manutenção do Posto Policial	9.479	14.500
02.030 Secretaria Municipal da Fazenda, Finanças e Tesouraria		1.031.462	836.147
0001 Amortização da dívida contratada			
0001	Pagamento da dívida contraída junto ao INSS	267.721	172.074
0002	Amortização de encargos da dívida contratada	45.618	9.298
3004 Ação Governamental			
2014	Manutenção das Atividades da Secretaria da Fazenda, Finanças e Tesouraria	496.611	404.775
2015	Contribuição para o PASEP.	175.027	130.000
2016	Causas Trabalhistas/ Precatórios Judiciais	46.485	120.000
02.040 Secretaria Municipal de Saúde		156.033	355.926
3005 Humanização da saúde			
1005	Melhoria Sanitária Domiciliar	30.779	13.500
1006	Construção, Ampliação, Reforma e Equipamentos para a Secretaria Municipal de Saúde	16.528	80.000
1008	Implantação de Melhorias habitacionais	34.485	17.000
2017	Manutenção das Atividades dos Conselhos de Saúde	26.859	11.684
2018	Manutenção das Atividades da Secretaria de Saúde	47.382	233.742
02.041 Fundo Municipal de Saúde		651.978	4.275.692
3005 Humanização da saúde			
1013	Constr., Ampl.Reconst. e/ou Reforma de UBS e Equipamentos	239.846	171.000
1014	Aquisição de Veículos e Equipamentos	76.190	132.000
1016	Implantação da Academia de Saúde	33.440	81.700
1017	ESTRUTURAÇÃO DA REDE MAC- MEDIA E ALTA COMPLEXIDADE	30.990	315.000
2025	Gestão e Manutenção do Bloco da Vigilância em Saúde (Vigilância Epidemiológica)	30.853	266.306
2028	Central de Abastecimento do Programa da Assistência Farmacêutica	18.344	134.578
2031	Gestão e Manutenção da Atenção Básica	116.100	2.641.870
2032	Manutenção das Atividades dos Programas Básicos de Saúde	61.772	111.158
2034	Gestão e Manutenção da Média e Alta Complexidad	44.443	422.080
02.050 Secretaria Municipal de Infraestrutura e Urbanismo		2.046.360	1.222.895
0003 Melhoramento da Infra-Estrutura do Município			
1020	Pavimentação de Ruas e Construção/ Implantação de Meio - Fios	350.004	94.182
1025	Construção de lombadas, rampas e corrimãos	10.330	6.000
1028	Implantação de Energia Solar (Operação de Crédito)	212.798	40.000
2042	Manutenção dos Serviços da Limpeza Pública	58.842	72.643
2043	Manutenção das Atividades da Secretaria de Infra-Estrutura e Urbanismo	636.230	492.226
2044	Manutenção dos Serviços da Iluminação Pública	240.827	105.000
2046	Revitalização das Praças e Jardins (Arborização)	26.588	16.011
0005 Transporte			
1027	Aquisição de Veículos, Máquinas Pesadas / Implementos Agrícolas	300.173	254.000
3004 Ação Governamental			
1023	Reforma e/ou Ampliação do Centro Administrativo Municipal	20.660	5.000
2045	Manutenção das Atividades da Repetidora de TV do município.	9.669	4.790
3006 Casas para Morar			
1021	Construção, Reconstrução e Ampliação de Casas Populares	52.889	20.074



Prefeitura Municipal de Quixaba

Secretaria Municipal da Fazenda, Finanças e Tesouraria

Departamento de Contabilidade - Orçamento-Programa de 2021 - R\$ 1,00

Modificações de Programas e Ações Governamentais da LDO

607

R\$ 1,00

Cód. Unidade	Descrição da Unidade	2021	
		LDO	Orçamento
Alterações		14.842.346	16.430.690
02.050 Secretaria Municipal de Infraestrutura e Urbanismo		2.046.360	1.222.895
3007 Melhoramento Infra-Estrutura dos Prédios Públicos do Município			
1018	Construção, Reconstrução e Ampliação de Praças, Parques, Jardins e Vias Urbanas	55.324	9.273
1019	Desapropriação de Imóveis para Construção de Obras Públicas	21.486	20.000
1024	Construção e/ou ampliação do cemitério público municipal	27.160	52.696
2048	Manutenção do Cemitério Público Municipal	7.479	12.000
3030 Meio ambiente é vida			
2047	Manutenção do Aterro Sanitário Simplificado	15.901	19.000
02.060 Secretaria Municipal de Agricultura, Desenvolvimento Econômico e Meio Ambiente		1.425.520	668.233
0001 Amortização da dívida contratada			
0004	Amortização de encargos da dívida contratada	46.485	5.000
0005 Transporte			
2058	Manutenção dos veículos e máquinas do PAC	137.885	94.722
3004 Ação Governamental			
2051	Manutenção e recuperação de poços	24.825	10.500
2052	Manutenção do Programa Seguro Safra	6.611	8.000
3009 Melhoramento da Qualidade da Água no Município			
1031	Construção e Perfuração de Poços e Equipamentos	112.470	23.000
3010 Ajuda ao Pequeno Agricultor do Município			
1032	Construção do centro de beneficiamento da pimenta e aquisição de equipamentos	25.784	100.000
1034	Aquisição de Veículos, Máquinas Pesadas / Implementos Agrícolas	261.593	57.310
2049	Manut. das Ativ. da Secr. Mun.de Agric., Desenv. Econômico	225.826	197.104
2050	Assistência a pequenos e médios produtores rurais	15.962	14.000
2053	Manutenção do programa de beneficiamento da pimenta	8.916	4.359
2056	Manutenção do Programa de corte de terra de agricultores deste município	99.416	42.500
2057	Manutenção das atividades da EMATER e USAV neste município	9.775	9.292
3029 Água é Vida			
1033	Construção, ampliação e reforma de açudes, barreiros e barragens	383.036	35.148
2054	Manutenção dos carros-pipa deste município	46.898	55.000
3030 Meio ambiente é vida			
2055	Manutenção das Atividades do Meio Ambiente	20.038	12.298
02.070 Secretaria Municipal de Educação		3.925.477	3.917.578
0001 Amortização da dívida contratada			
0005	Amortização de encargos da dívida contratada	56.815	33.000
2001 Melhorar as condições da Educação no município.			
1035	Const. Reconst.Reforma e Ampliação de Unid. Escolares do Ensino Infantil/Creches e	141.857	105.000
1038	Construção, Ampliação e Reforma de Quadra /Ginásio Poliesportivo	59.952	43.000
2060	Manutenção do Fundo para o Desenvolvimento do Ensino Fundamental - FUNDEB -70%	825.606	908.364
2061	Manutenção das Atividades da Secretaria de Educação	26.368	16.751
2062	Manutenção do Transporte Escolar -PNATE	28.408	26.685
2065	Manutenção das Atividades do FUNDEB 30%	494.912	480.201
2072	Ajuda para estudantes universitários	20.620	14.500
2073	Ajuda a estudantes do ensino médio	8.355	12.500
2076	Manutenção do Programa de Merenda Escolar -PNAE PRE-ESCOLA	16.069	20.000
2077	Manutenção do Programa de Merenda Escolar -PNAE/ EJA	7.892	4.611
2078	Manutenção do Programa de Merenda Escolar -PNAE/ AEE	2.256	6.000
2081	Manutenção das atividades da Educação de Jovens e Adultos (EJA) - FUNDEB 70%	42.856	34.740
2082	Manutenção do Quota Salário Educação-QSE	37.113	42.000
2086	Manutenção das Atividades de Educação Especial	14.610	7.818
3004 Ação Governamental			
2063	Manutenção das Atividades do Ensino Fundamental - MDE	1.049.763	1.037.074
3011 Transporte Escolar			
1036	Aquisição de Veículos	41.537	92.145
2079	Manutenção do Transporte Escolar	49.294	130.120
3026 Lugar de criança É NA CRECHE			
2064	Manutenção das Atividades das Creches do Município	282.286	270.599
2075	Manutenção do Programa de Merenda Escolar -PNAE CRECHE	20.191	26.000



Prefeitura Municipal de Quixaba

Secretaria Municipal da Fazenda, Finanças e Tesouraria

Departamento de Contabilidade - Orçamento-Programa de 2021 - R\$ 1,00

Modificações de Programas e Ações Governamentais da LDO

R\$ 1,00

Cód. Unidade	Descrição da Unidade	2021	
		LDO	Orçamento
Alterações		14.842.346	16.430.690
02.070	Secretaria Municipal de Educação	3.925.477	3.917.578
3028	Melhorar a qualidade da educação no município		
1037	Const. Reconst.Reforma e Ampliação de Unid. Escolares do Ens.Fundamental e Equipamentos	142.559	130.800
2059	Manutenção do Programa de Merenda Escolar -PNAE FUNDAMENTAL	59.956	65.000
2066	Manutenção do PDDE (Programa Dinheiro Direto na Escola)	5.165	8.165
2067	Manutenção das atividades da educação infantil (de 01 a 05 anos) - MDE	76.442	24.272
2068	Manutenção das atividades da Educação de Jovens e Adultos (EJA) - MDE	44.097	55.578
2069	Manutenção dos Programas Básicos do FNDE.	63.922	38.160
2070	Manutenção das atividades da educação infantil (de 01 a 05 anos) - FUNDEB 30%	19.476	15.311
2071	Manutenção das atividades da educação infantil (de 01 a 05 anos) - FUNDEB 70%	259.409	249.136
2074	Manutenção das atividades dos Conselhos Municipais de Educação	4.979	2.600
2080	Manutenção das atividades da Educação de Jovens e Adultos (EJA) - FUNDEB 30%	14.746	15.448
2084	Manutenção das Atividades do Programa de Alimentação Escolar- MAIS EDUCAÇÃO	7.966	2.000
02.080	Secretaria Municipal de Estradas de Rodagens	421.422	200.168
3004	Ação Governamental		
2087	Manutenção das Atividades da Secretaria de Estradas e Rodagens do município	120.864	155.858
3016	Melhorar as Condições das Estradas Municipais		
1041	Constr., reforma e ampliação de estradas,roço, passagens molhadas, pontes, mata-burros e	300.558	44.310
02.090	Secretaria Municipal de Desenvolvimento Social	497.209	434.997
0006	Proteção , Controle e Estruturação Social Básica		
1043	Construção e/ou reforma da sede do Conselho Tutelar	16.115	7.000
1044	Aquisição de Veículo p/ a Assistência Social	58.882	31.534
2088	Manutenção das Atividades da Secretaria de Desenvolvimento Social	246.583	116.373
2089	Implantar e Manter o Programa de Segurança Alimentar	3.814	2.665
2090	Manutenção das atividades dos Conselhos da Assistência Social	7.574	4.771
2091	Manutenção das Atividades do Conselho Tutelar	111.678	153.002
2092	Doações diversas à pessoas carentes- Instituídas em LEI MUNICIPAL	52.563	119.652
02.091	Fundo Municipal de Desenvolvimento Social	432.836	696.763
0004	Assistir famílias e indivíduos em situação de vulnerabilidade		
1045	ESTRUTURAÇÃO DA REDE DE SERVIÇOS SOCIOASSISTENCIAIS DE PROTEÇÃO	74.151	25.611
2093	Manutenção do Bloco da Proteção Social Básica- Componente : SCFV/ PBF	233.499	444.211
2096	Manutenção do Bloco da Gestão do SUAS	12.397	24.517
2097	Manutenção dos Conselhos da Assistência Social.	5.155	3.200
2098	Manutenção dos Blocos: Proteção Social Básica-PSB , BF e Gestão do SUAS	22.210	41.120
2099	Manutenção dos Benefícios Eventuais	23.206	11.500
2100	CO-FINANCIAMENTO DOS SERV.,PROG. E PROJ.E BENEFICIOS DO SUAS -	21.115	42.500
2101	MANUTENÇÃO DO PROGRAMA PRIMEIRA INFÂNCIA NO SUAS	22.905	23.364
2031	Assistência a pessoas carentes		
2095	Manutenção do Bloco da Gestão do Prog.Bolsa Família e do Cadastro Único- IGD BF	18.198	80.740
02.092	Fundo Municipal dos Direitos da Criança e do Adolescente	10.002	15.000
3004	Ação Governamental		
2102	Manutenção das Atividades Fundo Municipal dos Direitos da Criança e do Adolescente	10.002	15.000
02.093	Fundo Municipal dos Direitos dos Idosos	8.603	30.000
3004	Ação Governamental		
2103	Manutenção das atividades dos Fundo Municipal dos Direitos dos Idosos	8.603	30.000
02.100	Secretaria Municipal de Comunicação	74.541	98.196
3004	Ação Governamental		
2104	Manutenção das atividades da Secretaria de Comunicação	74.541	98.196
02.110	Secretaria Municipal de Transporte e Trânsito	50.652	70.547
3016	Melhorar as Condições das Estradas Municipais		
2105	Manutenção das Atividades da Secretaria Municipal de Transporte e Trânsito	50.652	70.547
02.120	Secretaria de Cultura, Turismo, Esporte e Laser	1.853.218	1.492.007
3004	Ação Governamental		
1046	Construção de um Portal Turístico/Praça Esportiva e Equipamentos	497.835	458.832
1047	Construção do Centro Cultural	16.115	10.000
2108	Manutenção das Atividades da Secretaria de Cultura, Esportes e Turismo	147.058	198.165
3015	Educar Através do Desporto		
1048	Construção de Estádio de Futebol	255.440	73.148
1049	Construção de Ginásio, Quadra Poliesportiva e Aquisição de Equipamentos	633.311	482.486
1050	Urbanização do acesso ao Estádio de Futebol	34.377	19.148
2106	Manutenção da Copa União de futebol	8.325	8.500



Prefeitura Municipal de Quixaba

Secretaria Municipal da Fazenda, Finanças e Tesouraria

Departamento de Contabilidade - Orçamento-Programa de 2021 - R\$ 1,00

Modificações de Programas e Ações Governamentais da LDO

R\$ 1,00

Cód. Unidade	Descrição da Unidade	2021	
		LDO	Orçamento
Alterações		14.842.346	16.430.690
02.120	Secretaria de Cultura, Turismo, Esporte e Laser	1.853.218	1.492.007
3022	Promover eventos sociais e religiosos para a população		
2107	Promoção de Eventos Culturais , Turísticos e Religiosos	59.032	37.150
2109	Manutenção do Evento QUIXABREGA, do Festival da Pimenta e outros eventos	131.397	166.000
3024	Esporte é vida		
2110	Incentivo ao esporte amador	15.372	10.478
2111	Manutenção das atividades do campo de futebol	22.726	19.000
2112	Manutenção da Praça de Esporte	32.230	9.100
02.140	Reserva de Contingência	141.462	148.686
9999	Reserva de Contigência		
9001	Reserva de contingência	141.462	148.686
Parcial do Tipo de Modificação:		14.842.346	16.430.690

**Prefeitura Municipal de Quixaba**

Secretaria Municipal da Fazenda, Finanças e Tesouraria

Departamento de Contabilidade - Orçamento-Programa de 2021 - R\$ 1,00

Modificações de Programas e Ações Governamentais da LDO

610

R\$ 1,00

Cód. Unidade	Descrição da Unidade	2021	
		LDO	Orçamento
Exclusões		4.766.006	
02.010	Gabinete do Prefeito	1.074	
0002	Reaparelhamento e Informatização		
1002	Reaparelhamento e Informatização do Gabinete do Prefeito	1.074	
02.020	Secretaria de Municipal de Administração e Planejamento	16.115	
3004	Ação Governamental		
1003	Adequação de prédio para o funcionamento da Casa dos Conselhos	5.372	
1004	Reforma e/ou Adequação do Posto Policial	10.743	
02.040	Secretaria Municipal de Saúde	948.635	
2031	Assistência a pessoas carentes		
2021	Manutenção das Casas de Apoio em João Pessoa e Campina Grande	30.941	
3005	Humanização da saúde		
1007	Obras de Const.Reconst.e Ampl.do Sistema de Esgot. Sanitário/Saneamento Básico	746.896	
1009	Construção do Aterro Sanitário - Resíduos Sólidos (Saneamento Básico)	21.788	
1011	Reforma e Ampliação do Prédio da Farmácia Básica	12.892	
1012	Implantação de um Laboratório de Análise Clínicas e Equipamentos	20.189	
2019	Manutenção da frota de veículos da Secretaria de Saúde	42.725	
2020	Manutenção do Programa Praça da Saúde	2.256	
2022	Manutenção do Sistema de Esgotamento Sanitário/ Saneamento Basico	20.867	
2023	Manutenção do Sistema de Abastecimento D' Agua/ Saneamento Básica	3.963	
2024	Manutenção do Aterro Sanitário /Sistema de Resíduos Sólidos/ Saneamento básico	10.484	
3029	Água é Vida		
1010	Construção e Perfuração de Poços e Equipamentos	35.634	
02.041	Fundo Municipal de Saúde	3.215.168	
0001	Amortização da dívida contratada		
0003	Amortização de Dívida junto ao INSS	35.702	
3005	Humanização da saúde		
1015	Construção da Praça da Saúde	24.887	
2026	Manutenção das Atividades do Programa Saúde da Família-PSF	333.948	
2027	Manutenção das Atividades dos Agentes Comunitários de Saúde- PACS	134.889	
2029	Manutenção das Atividades da Vigilância Sanitária	72.226	
2030	Manutenção das Atividades do Fundo Municipal de Saúde	2.228.639	
2033	Manutenção das Atividades do Programa (BRASIL SORRIDENTE)	40.717	
2035	Manutenção do Núcleo de Apoio a Saúde da Família - NASF	59.781	
2036	Manutenção das Atividades do PMAQ-Programa de Melhoria ao Acesso e da Qualidade	41.320	
2037	Manutenção das Atividades do Programa de Saúde Bucal	42.218	
2038	Prog. Nac. de Qualificação da Assistência Farmacêutica (QUALIFAR-SUS)	10.745	
2039	Manutenção das Atividades do SAMU	6.037	
2040	Manutenção das Atividades do Programa Saúde na Escola	10.367	
2041	Adequação de um prédio para o NASF	32.230	
2115	Enfrentamento da Emergência COVID19	141.462	
02.050	Secretaria Municipal de Infraestrutura e Urbanismo	160.550	
0003	Melhoramento da Infra-Estrutura do Município		
1053	Ampliação da Iluminação Pública na Zona Rural	2.000	
3007	Melhoramento Infra-Estrutura dos Prédios Públicos do Município		
1026	Aquisição de terreno para construção de Obras Públicas	32.230	
3009	Melhoramento da Qualidade da Água no Município		
1022	Ampliação do Sistema de Abastecimento D água do Município	126.320	
02.070	Secretaria Municipal de Educação	211.647	
2001	Melhorar as condições da Educação no município.		
1040	Aquisição de Veículos	86.368	
2085	MANUTENÇÃO DAS ATIVIDADES DO ENSINO INFANTIL - RECURSOS SALÁRIO	31.651	
3011	Transporte Escolar		
1039	Aquisição de Ônibus Escolares	82.884	
3026	Lugar de criança É NA CRECHE		
2083	Manutenção das Atividades do Programa Brasil Carinhoso	10.744	
02.091	Fundo Municipal de Desenvolvimento Social	83.205	
0004	Assistir famílias e indivíduos em situação de vulnerabilidade		
2094	Co-financiamento dos Serviços, Programas e Projetos do SUAS	83.205	
02.130	Secretaria Municipal de Defesa Civil	129.612	

**Prefeitura Municipal de Quixaba**

Secretaria Municipal da Fazenda, Finanças e Tesouraria

Departamento de Contabilidade - Orçamento-Programa de 2021 - R\$ 1,00

Modificações de Programas e Ações Governamentais da LDO

611

R\$ 1,00

Cód. Unidade	Descrição da Unidade	2021	
		LDO	Orçamento
Exclusões		4.766.006	
02.130	Secretaria Municipal de Defesa Civil	129.612	
3030	Meio ambiente é vida		
1051	Obras Emergenciais de Combate as Calamidades Públicas	10.743	
1052	Const., Ampl. e Recuperação de Açudes, Passag. Molhadas, Estradass e Casas Populares	38.567	
2113	Manutenção das Atividades da Secretaria Municipal de Defesa Civil	33.115	
2114	Manutenção do programa de carro pipa	47.187	
Parcial do Tipo de Modificação:		4.766.006	

LDO antes das alterações (A): 19.413.548**Total das Alterações (B): -1.168.354****LDO depois das alterações (C = A + B): 18.245.194**

SOTERO CONTABILIDADE
PUBLICA EIRELI ME
DIRETORA -JANUSA
CRISTINA GOMES SOTERO
CT CRC/PB 5481

CLAUDIA MACÁRIO LOPES
PREFEITA

**ANEXOS LOA – LEI
ORÇAMENTÁRIA ANUAL
EXERCÍCIO 2021
(ANEXOS MODIFICAÇÕES PPA)**



Prefeitura Municipal de Quixaba

Secretaria Municipal da Fazenda, Finanças e Tesouraria

Departamento de Contabilidade - Orçamento-Programa de 2021 - R\$ 1,00

Modificações da Receita do PPA

613

R\$ 1,00

Cód. Receita	Descrição da Receita	2021	
		PPA	Orçamento
Criação			
1.0.0.0.0.0.0.0.0.0	Receita Correntes		16.984.859
1.1.0.0.0.0.0.0.0.0	Receita Tributária		294.720
1.1.1.0.0.0.0.0.0.0	IMPOSTOS		288.720
1.1.1.3.0.0.0.0.0.0	Impostos sobre a Produção e a Circulação		188.000
1.1.1.3.03.0.0.0.0	Imposto sobre a Renda - Retido na Fonte		188.000
1.1.1.3.03.1.1.0.0	Imposto sobre a Renda - Retido na Fonte - Trabalho – Principal		188.000
1.1.1.8.0.0.0.0.0.0	Impostos Específicos de Estados, DF e Municípios		100.720
1.1.1.8.01.0.0.0.0	Impostos sobre o Patrimônio para Estados/DF/Municípios		3.620
1.1.1.8.01.1.1.0.0	Imposto sobre a Propriedade Predial e Territorial Urbana – Principal		3.100
1.1.1.8.01.4.1.0.0	Imposto sobre Transmissão “Inter Vivos” de Bens Imóveis e de Direitos Reais sobre Imóveis – Principal		520
1.1.1.8.02.0.0.0.0	Impostos sobre a Produção, Circulação de Mercadorias e Serviços		97.100
1.1.1.8.02.3.1.0.0	Imposto sobre Serviços de Qualquer Natureza – Principal		97.100
1.1.2.0.0.0.0.0.0.0	Taxas		6.000
1.1.2.1.0.0.0.0.0.0	Taxas Pelo Exercício do Poder de Polícia		6.000
1.1.2.1.01.0.0.0.0	Taxas de Inspeção, Controle e Fiscalização		6.000
1.1.2.1.01.1.1.0.0	Taxas de licença para funcionamento de estabelecimentos comerciais, industria e		3.000
1.1.2.1.01.1.1.01	Outras Taxas pelo Exercício de Poder de Polícia		500
1.1.2.1.01.1.1.02	Outras Taxas Pela Prestação de Serviços		2.500
1.2.0.0.0.0.0.0.0.0	Receitas de Contribuições		29.400
1.2.4.0.0.0.0.0.0.0	Contribuição para o Custeio do Serviço de Iluminação Pública		29.400
1.2.4.0.0.1.1.0.0	Contribuição para o Custeio do Serviço de Iluminação Pública – Principal		29.400
1.3.0.0.0.0.0.0.0.0	RECEITA PATRIMONIAL		40.893
1.3.2.0.0.0.0.0.0.0	Receita de Valores Mobiliários		35.893
1.3.2.1.0.0.0.0.0.0	Juros e Correções Monetárias		35.893
1.3.2.1.0.1.1.0.0	Remuneração de Depósitos Bancários – Principal		20.660
1.3.2.1.0.1.1.01	Remuneração de Depósitos Bancários-EDUCAÇÃO -MDE		500
1.3.2.1.0.1.1.04	Remuneração de Depósitos Bancários – QSE		4.500
1.3.2.1.0.1.1.06	Remuneração de Depósitos Bancários – FNDE		1.000
1.3.2.1.0.1.1.07	Remuneração de Depósitos Bancários-EDUCACAO/ESTADO		500
1.3.2.1.0.1.1.08	Remuneração de Depósitos Bancários – SAUDE/PROPRIO		500
1.3.2.1.0.1.1.09	Remuneração de Depósitos Bancários-EDUCAÇÃO/FEDERAL		500
1.3.2.1.0.1.1.10	Remuneração de Depósitos Bancários-BLOCO CUSTEIO		500
1.3.2.1.0.1.1.11	Remuneração de Depósitos Bancários –BLOCO INVESTIMENTO		500
1.3.2.1.0.1.1.12	Remuneração de Depósitos Bancários – SAUDE/ESTADO		500
1.3.2.1.0.1.1.13	Remuneração de Depósitos Bancários –SAUDE/FEDERAL		1.033
1.3.2.1.0.1.1.14	Remuneração de Depósitos Bancários – FNAS		500
1.3.2.1.0.1.1.15	Remuneração de Depósitos Bancários – ASSISTENCIA/ESTADO		500
1.3.2.1.0.1.1.16	Remuneração de Depósitos Bancários – ASSISTENCIA /FEDERAL		500
1.3.2.1.0.1.1.17	Remuneração de Depósitos Bancários – OUTROS/UNIAO		3.200
1.3.2.1.0.1.1.18	Remuneração de Depósitos Bancários-OUTROS/ESTADO		500
1.3.9.0.0.0.0.0.0.0	Demais Receitas Patrimoniais		5.000
1.3.9.0.0.1.1.0.0	Demais Receitas Patrimoniais – Principal		5.000
1.7.0.0.0.0.0.0.0.0	TRANSFERENCIAS CORRENTES		16.528.956
1.7.1.0.0.0.0.0.0.0	Transferências Intragovernamentais		13.197.036
1.7.1.8.0.0.0.0.0.0	Transferências da União - Específicas de Estados, DF e Municípios		13.197.036
1.7.1.8.01.0.0.0.0	Participação na Receita da União		9.820.300
1.7.1.8.01.2.1.0.0	Cota-Parte do Fundo de Participação dos Municípios - Cota Mensal – Principal		9.030.000
1.7.1.8.01.3.1.0.0	Cota-Parte do Fundo de Particip. do Municípios – 1% Cota entregue no mês de dezembro – Principal		398.800
1.7.1.8.01.4.1.0.0	Cota-Parte do Fundo de Particip.dos Municípios - 1% Cota entregue no mês de julho – Principal		384.300
1.7.1.8.01.5.1.0.0	Cota-Parte do Imposto Sobre a Propriedade Territorial Rural – Principal		690
1.7.1.8.01.7.1.0.0	Cota-Parte da Contribuição de Intervenção no Domínio Econômico -CIDE– Principal		6.510
1.7.1.8.02.0.0.0.0	Transferência da Compensação Financeira pela Exploração de Recursos Naturais		139.500
1.7.1.8.02.6.1.01	Cota-Parte do Fundo Especial Petroleo - FEP		139.500
1.7.1.8.03.0.0.0.0	Transferência de Recursos do Sistema Único de Saúde – SUS – Repasses Fundo a Fundo do Bloco Custeio das Ações e Serviços Públicos de Saúde		2.132.372



Prefeitura Municipal de Quixaba

Secretaria Municipal da Fazenda, Finanças e Tesouraria

Departamento de Contabilidade - Orçamento-Programa de 2021 - R\$ 1,00

Modificações da Receita do PPA

614

R\$ 1,00

Cód. Receita	Descrição da Receita	2021	
		PPA	Orçamento
Criação			
1.7.1.8.03.1.1.23	Programa Agentes Comunitários de Saúde -ACS		72.800
1.7.1.8.03.1.1.24	INCENTIVO PARA AÇÕES ESTRATÉGICAS		130.140
1.7.1.8.03.1.1.25	Transferência de Recursos do SUS – Atenção Primária - Principal		153.000
1.7.1.8.03.1.1.26	INCENTIVO FINANCEIRO DA APS - FATOR COMPENSATÓRIO DE TRANSIÇÃO		391.272
1.7.1.8.03.2.1.05	Transferência de Recursos do SUS – Atenção de Média e Alta Complexidade Ambulatorial e Hospitalar – Principal		1.000
1.7.1.8.03.3.1.01	Transferência de Recursos do SUS – Vigilância em Saúde – Principal		23.080
1.7.1.8.03.3.1.02	AGENTES DE COMBATE ÀS ENDEMIAS		33.600
1.7.1.8.03.3.1.03	AÇÕES DE VIGILÂNCIA SANITÁRIA		12.000
1.7.1.8.03.4.1.00	Transferência de Recursos do SUS – Assistência Farmacêutica – Principal		83.640
1.7.1.8.03.9.1.00	Transferência de Recursos do SUS – Outros Programas Financiados por Transferências Fundo a Fundo – Principal		511.840
1.7.1.8.03.9.1.01	Centro de Enfrentamento ao COVID-19		720.000
1.7.1.8.05.0.0.00	Transferências de Recursos do Fundo Nacional do Desenvolvimento da Educação – FNDE		155.328
1.7.1.8.05.1.1.00	Transferências do Salário-Educação-QSE		37.500
1.7.1.8.05.2.1.00	Transf. Diretas do FNDE -Prog.Dinheiro Direto na Escola – PDDE		5.165
1.7.1.8.05.3.1.00	Transferências Diretas do FNDE -Prog.Nac.de Alimentação Escolar– PNAE		41.000
1.7.1.8.05.4.1.00	Transferências Diretas do FNDE-Prog.Nac.de Apoio ao Transp.Escolar– PNATE		26.685
1.7.1.8.05.9.1.00	Outras Transf.Diretas do Fundo Nac.do Desenv.da Educação – FNDE		44.978
1.7.1.8.06.0.0.00	Transferência Financeira do ICMS – Desoneração – L.C. Nº 87/96		800
1.7.1.8.06.1.1.00	Transferência Financeira do ICMS – Desoneração – L.C. Nº 87/96		800
1.7.1.8.09.0.0.00	Transferências de Recursos de Complementação da União ao Fundo de Manutenção e Desenvolvimento da Educação Básica e de Valorização dos Profissionais da Educação – FUNDEB		93.200
1.7.1.8.09.1.1.00	Transf.de Recursos da Complementação da União ao Fundo de Manut.e Desenv.da Ed. Básica e de Valor.dos Profissionais da Educação – FUNDEB		93.200
1.7.1.8.10.0.0.00	Transferências de Convênios da União e de Suas Entidades		221.189
1.7.1.8.10.9.1.01	Outras Transferências de Convênios da União- OUTROS		221.189
1.7.1.8.12.0.0.00	Transferências de Recursos do Fundo Nacional de Assistência Social – FNAS		376.097
1.7.1.8.12.1.1.00	Bloco da Gestão Prog.Bolsa Família e do Cadastro Unico-IGD BF		17.160
1.7.1.8.12.1.1.02	PROGRAMA PRIMEIRA INFÂNCIA NO SUAS		10.000
1.7.1.8.12.1.1.03	Blocos: PSB , BF E Gestão SUAS		69.737
1.7.1.8.12.1.1.04	Bloco da Gestão do SUAS		5.400
1.7.1.8.12.1.1.06	Bloco da Proteção Social Básica -SCFV/PBF		214.500
1.7.1.8.12.1.1.08	Acoes do COVID no SUAS para EPI - Portaria 369		5.300
1.7.1.8.12.1.1.09	Incremento Temporario ao Bloco da Protecao Social Basica para Acoes de Combate ao COVID-19		54.000
1.7.1.8.99.0.0.00	Outras Transferências da União		258.250
1.7.1.8.99.1.1.04	Outras Transferências da União - AFMI		258.250
1.7.2.0.0.0.0.00	Transferências Intergovernamentais		1.721.920
1.7.2.8.00.0.0.00	Transferências dos Estados - Específicas de Estados, DF e Municípios		1.721.920
1.7.2.8.01.0.0.00	Participação na Receita dos Estados		1.549.300
1.7.2.8.01.1.1.00	Cota-Parte do ICMS		1.520.000
1.7.2.8.01.2.1.00	Cota-Parte do IPVA		26.400
1.7.2.8.01.3.1.00	Cota-Parte do IPI - Municípios		2.900
1.7.2.8.03.0.0.00	Transferência de Recursos do Estado para Programas de Saúde – Repasse Fundo a Fundo		1.000
1.7.2.8.03.1.1.00	Transferência de Recursos do Estado para Programas de Saúde – Repasse Fundo a Fundo		1.000
1.7.2.8.07.0.0.00	Transferências de Estados destinadas à Assistência Social		42.000
1.7.2.8.07.1.1.01	Co-financiamento Estadual para o Fundo Mun.de Assistência Social		42.000
1.7.2.8.10.0.0.00	Transferência de Convênios dos Estados e do Distrito Federal e de Suas Entidades		129.620
1.7.2.8.10.2.1.00	Transferências de Convênio dos Estados -Programas de Educação		129.620
1.7.5.0.0.0.0.00	Transferências de Outras Instituições Públicas		1.610.000
1.7.5.8.00.0.0.00	Transferências de Outras Instituições Públicas - Específicas de Estados, DF e Municípios		1.610.000
1.7.5.8.01.0.0.00	Transferências de Recursos do Fundo de Manutenção e Desenvolvimento da Educação Básica e de Valorização dos Profissionais da Educação – FUNDEB		1.610.000
1.7.5.8.01.1.1.00	Transferências de Recursos do Fundo de Manutenção e Desenvolvimento da Educação		1.610.000



Prefeitura Municipal de Quixaba

Secretaria Municipal da Fazenda, Finanças e Tesouraria

Departamento de Contabilidade - Orçamento-Programa de 2021 - R\$ 1,00

Modificações da Receita do PPA

R\$ 1,00

Cód. Receita	Descrição da Receita	2021	
		PPA	Orçamento
Criação			
	Básica e de Valorização dos Profissionais da Educação – FUNDEB – Principal		
1.9.0.0.00.0.0.00	OUTRAS RECEITAS CORRENTES		90.890
1.9.2.0.00.0.0.00	Indenizações e Restituições		24.730
1.9.2.1.00.0.0.00	Indenizações		12.663
1.9.2.1.99.0.0.00	Outras Indenizações		12.663
1.9.2.1.99.1.1.00	Outras Indenizações		12.663
1.9.2.2.00.0.0.00	Restituições		12.067
1.9.2.2.99.0.0.00	Outras Restituições		12.067
1.9.2.2.99.1.1.00	Outras Restituições		12.067
1.9.9.0.00.0.0.00	Receitas Diversas		66.160
1.9.9.0.99.0.0.00	Outras Receitas		66.160
1.9.9.0.99.1.1.00	Outras Receitas		66.160
2.0.0.0.00.0.0.00	Receitas de Capital		3.594.931
2.1.0.0.00.0.0.00	Operações de Créditos Internas		40.000
2.1.1.0.00.0.0.00	Operações de Créditos Internas		40.000
2.1.1.8.00.0.0.00	Operações de Crédito - Mercado Interno - Estados/DF/Municípios		40.000
2.1.1.8.01.0.0.00	Operações de Crédito Internas de Estados/DF/Municípios		40.000
2.1.1.8.01.5.1.01	Operações de Crédito Internas para Prog.de Mod.da Adm.Pública - Principal		40.000
2.2.0.0.00.0.0.00	Alienação de Bens		74.500
2.2.1.0.00.0.0.00	Alienação de Bens Móveis		37.250
2.2.1.3.00.0.0.00	Alienação de Bens Móveis e Semoventes		37.250
2.2.1.3.00.1.1.00	Alienação de Bens Móveis e Semoventes – Principal		37.250
2.2.2.0.00.0.0.00	Alienação de Bens Imóveis		37.250
2.2.2.0.00.1.1.00	Alienação de Bens Imóveis – Principal		37.250
2.4.0.0.00.0.0.00	Transferências de Capital		3.480.431
2.4.1.0.00.0.0.00	Transferências da União e de suas Entidades		2.977.887
2.4.1.8.00.0.0.00	Transferências da União - Específicas de Estados, DF e Municípios		2.977.887
2.4.1.8.04.0.0.00	Transferências de Recursos do Sistema Único de Saúde – SUS - Bloco Investimentos na Rede de Serviços Públicos de Saúde		526.200
2.4.1.8.04.1.1.00	Transf. de Recursos do Sist.Único de Saúde-Atenção Básica-Bloco Investimento		226.200
2.4.1.8.04.2.1.00	Transf. de Recursos do Sist.Único de Saúde-MAC- Bloco Investimento		300.000
2.4.1.8.05.0.0.00	Transferências de Recursos Destinados a Programas de Educação		31.215
2.4.1.8.05.1.1.00	Transferências de Recursos Destinados a Programas de Educação – Principal		31.215
2.4.1.8.10.0.0.00	Transferência de Convênios da União e de suas Entidades		2.398.972
2.4.1.8.10.1.1.00	Transferências de Convênio da União para o Sistema Único de Saúde – SUS – Principal		335.967
2.4.1.8.10.2.1.01	Transferências de Convênios com o MEC/FNDE		199.050
2.4.1.8.10.9.1.04	Outras Transferências de Convênios da União- OUTROS		1.863.955
2.4.1.8.12.0.0.00	Transferências de Recursos do Fundo Nacional de Assistência Social – FNAS		21.500
2.4.1.8.12.1.1.00	Transferências de Recursos do Fundo Nacional de Assistência Social – FNAS – Princip al		21.500
2.4.2.0.00.0.0.00	Transferências Intergovernamentais		502.544
2.4.2.8.00.0.0.00	Transferências dos Estados, Distrito Federal, e de suas Entidades		502.544
2.4.2.8.10.0.0.00	Transferências de Convênios dos Estados e do Distrito Federal e de suas Entidades		502.544
2.4.2.8.10.1.1.00	Transferências de Convênios dos Estados para o Sistema Único de Saúde – SUS		75.000
2.4.2.8.10.2.1.00	Transferências de Convênios dos Estados destinadas a Programas de Educação – Princi pal		136.715
2.4.2.8.10.9.1.00	Outras Transferências de Convênio dos Estados – Principal		21.034
2.4.2.8.10.9.1.01	Outras Transferências de Convênio dos Estados-OUTROS		269.795
9.0.0.0.00.0.0.00	Receitas Correntes		2.116.158
9.7.0.0.00.0.0.00	Transferências Correntes		2.116.158
9.7.1.0.00.0.0.00	Transferências da União e de suas Entidades		1.806.298
9.7.1.8.00.0.0.00	Transferências da União - Específicas de Estados, DF e Municípios		1.806.298
9.7.1.8.01.0.0.00	Participação na Receita da União		1.806.138
9.7.1.8.01.2.1.00	Cota-Parte do Fundo de Participação dos Municípios - Cota Mensal – Principal		1.806.000
9.7.1.8.01.5.1.00	Cota-Parte do Imposto Sobre a Propriedade Territorial Rural – Principal		138
9.7.1.8.06.0.0.00	Transferência Financeira do ICMS – Desoneração – L.C. Nº 87/96		160
9.7.1.8.06.1.1.00	Transferência Financeira do ICMS – Desoneração – L.C. Nº 87/96 – Principal		160
9.7.2.0.00.0.0.00	Transferências dos Estados e do Distrito Federal e de suas Entidades		309.860



Prefeitura Municipal de Quixaba

Secretaria Municipal da Fazenda, Finanças e Tesouraria

Departamento de Contabilidade - Orçamento-Programa de 2021 - R\$ 1,00

Modificações da Receita do PPA

R\$ 1,00

Cód. Receita	Descrição da Receita	2021	
		PPA	Orçamento
Criação			
9.7.2.8.00.0.0.00	Transferências dos Estados - Específicas de Estados, DF e Municípios		309.860
9.7.2.8.01.0.0.00	Participação na Receita dos Estados		309.860
9.7.2.8.01.1.1.00	Cota-Parte do ICMS – Principal		304.000
9.7.2.8.01.2.1.00	Cota-Parte do IPVA – Principal		5.280
9.7.2.8.01.3.1.00	Cota-Parte do IPI - Municípios – Principal		580
Parcial do Tipo de Modificação:			18.463.632



Cód. Receita	Descrição da Receita	2021	
		PPA	Orçamento
Exclusão			
1.0.0.00.0.0.00	Receita Correntes		22.098.016
1.1.0.00.0.0.00	Receita Tributária		485.508
1.1.1.0.00.0.0.00	IMPOSTOS		410.957
1.1.1.2.00.0.0.00	IMPOSTO SOBRE O PATRIMONIO E A RENDA		191.008
1.1.1.2.02.0.0.00	Imposto sobre a Propriedade Predial e Territorial Urbana - IPTU		17.364
1.1.1.2.04.0.0.00	Imposto sobre a Renda e Proventos de Qualquer Natureza		162.068
1.1.1.2.04.3.0.00	Retidos nas Fontes		162.068
1.1.1.2.08.0.0.00	Imposto s/Transmissão Inter Vivos de B.Imóveis e Direitos Reais s/Imóveis-ITBI		11.576
1.1.1.3.00.0.0.00	Impostos sobre a Produção e a Circulação		219.949
1.1.1.3.05.0.0.00	Imposto Sobre Serviços de Quaquer Natureza - ISS		219.949
1.1.2.0.00.0.0.00	Taxas		74.551
1.1.2.1.00.0.0.00	Taxas Pelo Exercício do Poder de Polícia		57.187
1.1.2.1.25.0.0.00	Taxa de Licença para Funcionamento de Estabelecimentos Comerciais, Indústrias e Prestadoras de Serviços		55.566
1.1.2.1.99.0.0.00	Outras Taxas pelo Exercício de Poder de Polícia		1.621
1.1.2.2.00.0.0.00	Taxas Pela Prestação de Serviços		17.364
1.1.2.2.99.0.0.00	Outras Taxas Pela Prestação de Serviços		17.364
1.2.0.0.00.0.0.00	Receitas de Contribuições		28.941
1.2.3.0.00.0.0.00	Contribuição para o Custeio do Serviço de Iluminação Pública		28.941
1.3.0.0.00.0.0.00	RECEITA PATRIMONIAL		220.343
1.3.1.0.00.0.0.00	Receitas Imobiliárias		347
1.3.1.0.01.0.0.00	Receita de Aluguéis		347
1.3.2.0.00.0.0.00	Receita de Valores Mobiliários		208.373
1.3.2.5.00.0.0.00	Remuneração de Depósitos Bancários		208.373
1.3.2.5.01.0.0.00	Receita de Aplicação Financeira		208.373
1.3.9.0.00.0.0.00	Demais Receitas Patrimoniais		11.623
1.3.9.0.01.0.0.00	Outras Receitas Patrimoniais		11.623
1.7.0.0.00.0.0.00	TRANSFERENCIAS CORRENTES		20.987.573
1.7.2.0.00.0.0.00	Transferências Intergovernamentais		17.924.199
1.7.2.1.00.0.0.00	Transferências da União		13.384.514
1.7.2.1.01.0.0.00	Participação na Receita da União		10.999.794
1.7.2.1.01.0.2.00	Cota-Parte do Fundo de Participação dos Municípios - FPM		9.839.813
1.7.2.1.01.0.4.00	Cota-Parte do Fundo de Participação dos Municípios - 1%		1.157.625
1.7.2.1.01.0.5.00	Cota-Parte do Imposto Sobre a Propriedade Territorial Rural - ITR		1.736
1.7.2.1.01.1.2.00	Cota-Parte de Produtos Industrializados		620
1.7.2.1.22.0.0.00	Transferência da Compensação Financeira pela Exploração de Recursos Naturais		100.019
1.7.2.1.22.7.0.00	Cota-Parte do Fundo Especial Petróleo - FEP		100.019
1.7.2.1.33.0.0.00	Transferências de Recursos do Sistema Único de Saúde - SUS		1.481.406
1.7.2.1.33.0.1.00	Programa Agentes Comunitários de Saúde - PACS		61.123
1.7.2.1.33.0.2.00	Programa Farmácia Básica		11.113
1.7.2.1.33.0.3.00	Programa de Saúde da Família - PSF.		160.910
1.7.2.1.33.0.4.00	Programa de Atenção Básica - PAB		61.817
1.7.2.1.33.0.8.00	Vigilância Epidemiológica		38.433
1.7.2.1.33.0.9.00	PCN-Programa de Carenças Nutricionais		8.103
1.7.2.1.33.1.0.00	Programa de Saúde Bucal		50.357
1.7.2.1.33.1.2.00	Vigilância Sanitária		23.153
1.7.2.1.33.1.5.00	Compensação de Especificidades Regionais - CER		3.473
1.7.2.1.33.1.6.00	Campanha de Vacinação do Idoso		1.736
1.7.2.1.33.1.7.00	Programa de Média e Alta Complexidade - MAC		113.563
1.7.2.1.33.1.8.00	PMAQ-Programa de Melhoria ao Acesso e da Qualidade		141.462
1.7.2.1.33.1.9.00	NASF - Núcleo de Apoio à Saúde da Família		120.393
1.7.2.1.33.2.0.00	Academia de Saúde		17.364
1.7.2.1.33.2.1.00	CEO- Centro de Especialidades Odontológicas		15.049
1.7.2.1.33.2.2.00	QUALIFAR		11.576
1.7.2.1.33.2.3.00	Programa Brasil Sorridente		138.915
1.7.2.1.33.2.4.00	SAMU		28.941
1.7.2.1.33.2.5.00	Transferência de Recursos do Sistema Único de Saúde - SUS - Repasses Fundo a Fun		473.925



Cód. Receita	Descrição da Receita	2021	
		PPA	Orçamento
Exclusão			
1.7.2.1.34.0.0.00	do Transferências de Recursos do Fundo Nacional de Assistência Social - FNAS		116
1.7.2.1.34.0.7.00	Programa Bolsa Família - BL GBF		21.532
1.7.2.1.34.1.1.00	Gestão do SUAS - BLGSUAS		15.049
1.7.2.1.34.1.3.00	PAIF-CRAS/SCFV/BL PSB		225.737
1.7.2.1.34.1.6.00	PROGRAMA PRIMEIRA INFÂNCIA NO SUAS - PCF/PSB		23.153
1.7.2.1.34.9.9.00	Serviços e Programas da PSB e PSE do SUAS		35.655
1.7.2.1.35.0.0.00	Transferências de Recursos do Fundo Nacional do Desenvolvimento da Educação-FND E		478.812
1.7.2.1.35.0.1.00	Transferências do Salário-Educação		38.549
1.7.2.1.35.0.2.00	Programa Dinheiro Direto nas Escolas - PDDE		7.409
1.7.2.1.35.0.3.00	Programa Nacional de Alimentação Escolar - PNAE		44.684
1.7.2.1.35.0.4.00	Programa Nacional de Apoio ao Transporte Escolar - PNAT		30.446
1.7.2.1.35.0.7.00	Programa Brasil Carinhoso		17.364
1.7.2.1.35.9.9.00	Outras Transferências Dir.do Fundo Nacional do Desenvolvimento da Educação-FNDE		340.360
1.7.2.1.36.0.0.00	Transferência Financeira do ICMS-Desoneração - L.C. nº 87/96		3.241
1.7.2.2.00.0.0.00	Transferências dos Estados		2.154.977
1.7.2.2.01.0.0.00	Participação na Receita dos Estados		2.122.101
1.7.2.2.01.0.1.00	Cota parte do ICMS		2.083.725
1.7.2.2.01.0.2.00	Cota Parte do IPVA		34.729
1.7.2.2.01.0.4.00	Cota-Parte do IPI sobre Exportação		58
1.7.2.2.01.1.3.00	Cota-Parte Contribuição de Intervenção no Domínio Economico - CIDE		3.589
1.7.2.2.09.0.0.00	Outras Transferências dos Estados		21.300
1.7.2.2.09.0.1.00	Co-financiamento Estadual para os Programas e Projetos Assistenciais-BL BASICA		21.300
1.7.2.2.33.0.0.00	Transferência de Recursos do Estado para Programas de Saúde – Repasse Fundo a Fun do		11.576
1.7.2.2.33.0.1.00	Transferência de Recursos do Estado para Programas de Saúde – Repasse Fundo a Fun do		11.576
1.7.2.4.00.0.0.00	Cota Parte do FUNDEB		2.384.708
1.7.2.4.01.0.0.00	Transferências de Recursos do FUNDEB		2.083.725
1.7.2.4.02.0.0.00	Transf. de Recursos de Complementação do FUNDEB		300.983
1.7.6.0.00.0.0.00	Transferências do Exterior		3.063.374
1.7.6.1.00.0.0.00	Transferências de Convênios da União e de Suas Entidades		2.669.500
1.7.6.1.01.0.0.00	Transf Convênios União p/ SUS		115.763
1.7.6.1.01.0.1.00	Transferências de Convênios da União -SAÚDE		115.763
1.7.6.1.02.0.0.00	Transferências de Convênios da União Destinadas a Programas de Educação		115.763
1.7.6.1.02.0.1.00	Transferências de Convênios da União -EDUCAÇÃO		115.763
1.7.6.1.99.0.0.00	Outras Transferencias de Convenios da União		2.437.974
1.7.6.1.99.0.1.00	Outras Transferências de Convênios da União- OUTROS		2.437.974
1.7.6.2.00.0.0.00	Transferência de Convênios dos Estados e do Distrito Federal e de Suas Entidades		393.874
1.7.6.2.01.0.0.00	Transferências de Convênio dos Estados para o Sistema Único de Saúde – SUS		172.776
1.7.6.2.01.0.1.00	Transferências de Convênio dos Estados- SAUDE		172.776
1.7.6.2.02.0.0.00	Transferências de Convenio dos Estados Destinadas a Programas de Educação		41.675
1.7.6.2.02.0.1.00	Transferências de Convênio dos Estados -EDUCAÇÃO		41.675
1.7.6.2.99.0.0.00	Outras Transf. de Convenios dos Estados		179.423
1.7.6.2.99.0.1.00	Outras Transferências de Convênio dos Estados-OUTROS		179.423
1.9.0.0.00.0.0.00	OUTRAS RECEITAS CORRENTES		375.651
1.9.2.0.00.0.0.00	Idenizações e Restituições		24.311
1.9.2.1.00.0.0.00	Idenizações		23.153
1.9.2.1.99.0.0.00	Outras Idenizações		23.153
1.9.2.2.00.0.0.00	Restituições		1.158
1.9.2.2.99.0.0.00	Outras Restituições		1.158
1.9.3.0.00.0.0.00	Bens, Direitos e Valores Incorporados ao Patrimônio Público		1.158
1.9.3.0.01.0.0.00	Receita da Dívida Ativa		1.158
1.9.9.0.00.0.0.00	Receitas Diversas		350.182
1.9.9.0.99.0.0.00	Outras Receitas		350.182
1.9.9.0.99.0.1.00	Receitas de Mercados e Feiras		2.894
1.9.9.0.99.9.9.00	Outras Receitas Diversas		347.288

**Prefeitura Municipal de Quixaba**

Secretaria Municipal da Fazenda, Finanças e Tesouraria

Departamento de Contabilidade - Orçamento-Programa de 2021 - R\$ 1,00

Modificações da Receita do PPA

619

R\$ 1,00

Cód. Receita	Descrição da Receita	2021	
		PPA	Orçamento
Exclusão			
2.0.0.0.00.0.0.00	Receitas de Capital		4.754.969
2.2.0.0.00.0.0.00	Alienação de Bens		578.812
2.2.1.0.00.0.0.00	Alienação de Bens Móveis		289.406
2.2.1.0.01.0.0.00	Alienações de Bens Imóveis		289.406
2.2.1.0.01.0.1.00	Alienação de Bens Móveis		289.406
2.2.2.0.00.0.0.00	Alienação de Bens Imóveis		289.406
2.2.2.9.00.0.0.00	Alienação de Outros Bens Imóveis		289.406
2.2.2.9.01.0.1.00	Alienação de Outros Bens Imóveis		289.406
2.4.0.0.00.0.0.00	Transferências de Capital		4.176.157
2.4.7.0.00.0.0.00	Transferências de Pessoas Físicas		4.176.157
2.4.7.1.00.0.0.00	Transferências de Convênios da União e de suas Entidades		3.502.651
2.4.7.1.01.0.0.00	Transferências de Convênio da União para o Sistema Único de Saúde - SUS		602.082
2.4.7.1.01.0.1.00	Transferências de Convênio da União- SAUDE		602.082
2.4.7.1.02.0.0.00	Transferências de Convênio da União destinadas a Programas de Educação		87.974
2.4.7.1.02.0.1.00	Transferências de Convênio da União -EDUCAÇÃO		87.974
2.4.7.1.99.0.0.00	Outras Transferências de Convênios da União		2.812.595
2.4.7.1.99.0.1.00	Outras Transferências de Convênios da União- OUTROS		2.812.595
2.4.7.2.00.0.0.00	Transferências de Convênios dos Estados e do Distrito Federal e de suas Entidade		673.506
2.4.7.2.01.0.0.00	Transferências de Convênio dos Estados para o Sistema Único de Saúde - SUS		163.109
2.4.7.2.01.0.1.00	Transferências de Convênios dos Estados-SAÚDE		163.109
2.4.7.2.02.0.0.00	Transferências de Convênios dos Estados destinadas a Programas de Educação		163.109
2.4.7.2.02.0.1.00	Transferências de Convênios dos Estados -EDUCAÇÃO		163.109
2.4.7.2.99.0.0.00	Outras Transferências Convênios dos Estados		347.288
2.4.7.2.99.0.1.00	Outras Transferências de Convênio dos Estados-OUTROS		347.288
9.0.0.0.00.0.0.00	Receitas Correntes		2.624.186
9.5.0.0.00.0.0.00	Receita Industrial		2.624.186
9.5.1.7.21.0.1.02	Dedução de Receita do FPM – FUNDEB e Redutor Financeiro		2.199.488
9.5.1.7.21.0.1.05	Dedução de Receita para Formação do FUNDEB - ITR		347
9.5.1.7.21.3.6.00	Dedução de Receita para a Formação do FUNDEB – ICMS Desoneração – Lei Complement		648
9.5.1.7.22.0.1.01	Dedução de Receita para a Formação do FUNDEB – ICMS		416.745
9.5.1.7.22.0.1.02	Dedução de Receita para Formação do FUNDEB - IPVA		6.946
9.5.1.7.22.0.1.04	Dedução de Receita para a Formação do FUNDEB – IPI – Exportação		12
Parcial do Tipo de Modificação:		24.228.799	

PPA antes das alterações (A): 24.228.799
 Total das Alterações (B): -5.765.167
 PPA depois das alterações (C = A + B): 18.463.632

SOTERO CONTABILIDADE
 PUBLICA EIRELI ME
 DIRETORA -JANUSA
 CRISTINA GOMES SOTERO
 CT CRC/PB 5481

CLAUDIA MACÁRIO LOPES
 PREFEITA



Cód. Unidade	Descrição da Unidade	2021	
		PPA	Orçamento
Criação			
02.010 Gabinete do Prefeito			
3004 Ação Governamental			
2008	Realização de Concurso Público		1.075
3022 Promover eventos sociais e religiosos para a população			
2007	Promoção de Eventos Sociais e Religiosos		21.239
3030 Meio ambiente é vida			
2113	Manutenção das Atividades da Defesa Civil		6.039
02.020 Secretaria de Municipal de Administração e Planejamento			
3004 Ação Governamental			
2013	Manutenção do Posto Policial		14.500
02.030 Secretaria Municipal da Fazenda, Finanças e Tesouraria			
3004 Ação Governamental			
2016	Causas Trabalhistas/ Precatórios Judiciais		120.000
02.040 Secretaria Municipal de Saúde			
0001 Amortização da dívida contratada			
0003	Amortização de Dívida junto ao INSS		50.000
3009 Melhoramento da Qualidade da Água no Município			
1022	Ampliação do Sistema de Abastecimento D água do Município		361.000
02.041 Fundo Municipal de Saúde			
3005 Humanização da saúde			
1013	Constr., Ampl.Reconst. e/ou Reforma de UBS e Equipamentos		171.000
1014	Aquisição de Veículos e Equipamentos		132.000
1017	ESTRUTURAÇÃO DA REDE MAC- MEDIA E ALTA COMPLEXIDADE		315.000
2034	Gestão e Manutenção da Média e Alta Complexidad		422.080
2119	Centro de Enfrentamento ao COVID-19		720.000
2120	Enfrentamento da Emergência e Calamidade Pública em Saúde		55.734
2121	Gestão e Manutenção do Bloco da Vigilância em Saúde (Vigilância Sanitária)		26.000
02.050 Secretaria Municipal de Infraestrutura e Urbanismo			
0003 Melhoramento da Infra-Estrutura do Município			
1025	Construção de lombadas, rampas e corrimãos		6.000
1028	Implantação de Energia Solar (Operação de Crédito)		40.000
1054	Const. Reconst. e Ampl.do Sistema de Esgot.Sanitário/ Saneamento Básico		610.000
1055	Construção do Aterro Sanitário - Resíduos Sólidos		81.000
2042	Manutenção dos Serviços da Limpeza Pública		72.643
2043	Manutenção das Atividades da Secretaria de Infra-Estrutura e Urbanismo		492.226
2044	Manutenção dos Serviços da Iluminação Pública		105.000
2046	Revitalização das Praças e Jardins (Arborização)		16.011
2117	Manutenção do Sistema de Esgotamento Sanitário/Saneamento Básico		13.500
0005 Transporte			
1027	Aquisição de Veículos, Máquinas Pesadas / Implementos Agrícolas		254.000
3004 Ação Governamental			
1023	Reforma e/ou Ampliação do Centro Administrativo Municipal		5.000
2045	Manutenção das Atividades da Repetidora de TV do município.		4.790
3007 Melhoramento Infra-Estrutura dos Prédios Públicos do Município			
1019	Desapropriação de Imóveis para Construção de Obras Públicas		20.000
1024	Construção e/ou ampliação do cemitério público municipal		52.696
2048	Manutenção do Cemitério Público Municipal		12.000
3030 Meio ambiente é vida			
1051	Obras Emergenciais de Combate as Calamidades Públicas		10.000
2047	Manutenção do Aterro Sanitário Simplificado		19.000
02.060 Secretaria Municipal de Agricultura, Desenvolvimento Econômico e Meio Ambiente			
0001 Amortização da dívida contratada			
0004	Amortização de encargos da dívida contratada		5.000
0005 Transporte			
2058	Manurtenção dos veículos e máquinas do PAC		94.722
3004 Ação Governamental			
2051	Manutenção e recuperação de poços		10.500
2052	Manutenção do Programa Seguro Safra		8.000
3007 Melhoramento Infra-Estrutura dos Prédios Públicos do Município			
1029	Construção ou Reforma do Matadouro Público Municipal		1.073
3009 Melhoramento da Qualidade da Água no Município			
1030	Aquisição e Instalação de Dessanlizador		10.743



Prefeitura Municipal de Quixaba

Secretaria Municipal da Fazenda, Finanças e Tesouraria

Departamento de Contabilidade - Orçamento-Programa de 2021 - R\$ 1,00

Modificações de Programas e Ações Governamentais do PPA-Plano Plurianual 2018 à

R\$ 1,00

621

Cód. Unidade	Descrição da Unidade	2021	
		PPA	Orçamento

Criação

02.060 Secretaria Municipal de Agricultura, Desenvolvimento Econômico e Meio Ambiente

3010 Ajuda ao Pequeno Agricultor do Município

1032	Construção do centro de beneficiamento da pimenta e aquisição de equipamentos	100.000
1034	Aquisição de Veículos, Máquinas Pesadas / Implementos Agrícolas	57.310
2053	Manutenção do programa de beneficiamento da pimenta	4.359
2056	Manutenção do Programa de corte de terra de agricultores deste município	42.500
2057	Manutenção das atividades da EMATER e USAV neste município	9.292

3029 Água é Vida

1033	Construção, ampliação e reforma de açudes, barreiros e barragens	35.148
2054	Manutenção dos carros-pipa deste município	55.000

3030 Meio ambiente é vida

2055	Manutenção das Atividades do Meio Ambiente	12.298
------	--	--------

02.070 Secretaria Municipal de Educação

0001 Amortização da dívida contratada

0005	Amortização de encargos da dívida contratada	33.000
------	--	--------

2001 Melhorar as condições da Educação no município.

1035	Const. Reconst.Reforma e Ampliação de Unid. Escolares do Ensino Infantil/Creches e	105.000
1038	Construção, Ampliação e Reforma de Quadra /Ginásio Poliesportivo	43.000
2060	Manutenção do Fundo para o Desenvolvimento do Ensino Fundamental - FUNDEB -70%	908.364
2061	Manutenção das Atividades da Secretaria de Educação	16.751
2062	Manutenção do Transporte Escolar -PNATE	26.685
2072	Ajuda para estudantes universitários	14.500
2073	Ajuda a estudantes do ensino médio	12.500
2076	Manutenção do Programa de Merenda Escolar -PNAE PRE-ESCOLA	20.000
2077	Manutenção do Programa de Merenda Escolar -PNAE/ EJA	4.611
2078	Manutenção do Programa de Merenda Escolar -PNAE/ AEE	6.000
2081	Manutenção das atividades da Educação de Jovens e Adultos (EJA) - FUNDEB 70%	34.740
2082	Manutenção do Quota Salário Educação-QSE	42.000
2086	Manutenção das Atividades de Educação Especial	7.818

3004 Ação Governamental

2063	Manutenção das Atividades do Ensino Fundamental - MDE	1.037.074
------	---	-----------

3011 Transporte Escolar

1036	Aquisição de Veículos	92.145
2079	Manutenção do Transporte Escolar	130.120

3026 Lugar de criança É NA CRECHE

2064	Manutenção das Atividades das Creches do Município	270.599
2075	Manutenção do Programa de Merenda Escolar -PNAE CRECHE	26.000

3028 Melhorar a qualidade da educação no município

1037	Const. Reconst.Reforma e Ampliação de Unid. Escolares do Ens.Fundamental e Equipamentos	130.800
1056	Mobiliário e Equipamentos - PAR Proinfância	43.535
2066	Manutenção do PDDE (Programa Dinheiro Direto na Escola)	8.165
2070	Manutenção das atividades da educação infantil (de 01 a 05 anos) - FUNDEB 30%	15.311
2071	Manutenção das atividades da educação infantil (de 01 a 05 anos) - FUNDEB 70%	249.136
2074	Manutenção das atividades dos Conselhos Municipais de Educação	2.600
2080	Manutenção das atividades da Educação de Jovens e Adultos (EJA) - FUNDEB 30%	15.448
2084	Manutenção das Atividades do Programa de Alimentação Escolar- MAIS EDUCAÇÃO	2.000

02.080 Secretaria Municipal de Estradas de Rodagens

3004 Ação Governamental

2087	Manutenção das Atividades da Secretaria de Estradas e Rodagens do município	155.858
------	---	---------

02.090 Secretaria Municipal de Desenvolvimento Social

0004 Assistir famílias e indivíduos em situação de vulnerabilidade

2118	Manutenção de Casa de Apoio fora do domicílio	17.500
------	---	--------

0006 Proteção, Controle e Estruturação Social Básica

1044	Aquisição de Veículo p/ a Assistência Social	31.534
2088	Manutenção das Atividades da Secretaria de Desenvolvimento Social	116.373
2089	Implantar e Manter o Programa de Segurança Alimentar	2.665
2090	Manutenção das atividades dos Conselhos da Assistência Social	4.771
2091	Manutenção das Atividades do Conselho Tutelar	153.002
2092	Doações diversas à pessoas carentes- Instituídas em LEI MUNICIPAL	119.652

02.091 Fundo Municipal de Desenvolvimento Social



Prefeitura Municipal de Quixaba

Secretaria Municipal da Fazenda, Finanças e Tesouraria

Departamento de Contabilidade - Orçamento-Programa de 2021 - R\$ 1,00

Modificações de Programas e Ações Governamentais do PPA-Plano Plurianual 2018 à

R\$ 1,00

Cód. Unidade	Descrição da Unidade	2021	
		PPA	Orçamento
Criação			
02.091 Fundo Municipal de Desenvolvimento Social			
0004 Assistir famílias e indivíduos em situação de vulnerabilidade			
2093	Manutenção do Bloco da Proteção Social Básica- Componente : SCFV/ PBF		444.211
2096	Manutenção do Bloco da Gestão do SUAS		24.517
2097	Manutenção dos Conselhos da Assistência Social.		3.200
2098	Manutenção dos Blocos: Proteção Social Básica-PSB , BF e Gestão do SUAS		41.120
2099	Manutenção dos Benefícios Eventuais		11.500
2100	CO-FINANCIAMENTO DOS SERV.,PROG. E PROJ.E BENEFICIOS DO SUAS -		42.500
2101	MANUTENÇÃO DO PROGRAMA PRIMEIRA INFÂNCIA NO SUAS		23.364
0231 Assistência a pessoas carentes			
2095	Manutenção do Bloco da Gestão do Prog.Bolsa Família e do Cadastro Único- IGD BF		80.740
02.092 Fundo Municipal dos Direitos da Criança e do Adolescente			
3004 Ação Governamental			
2102	Manutenção das Atividades Fundo Municipal dos Direitos da Criança e do Adolescente		15.000
02.093 Fundo Municipal dos Direitos dos Idosos			
3004 Ação Governamental			
2103	Manutenção das atividades dos Fundo Municipal dos Direitos dos Idosos		30.000
02.100 Secretaria Municipal de Comunicação			
3004 Ação Governamental			
2104	Manutenção das atividades da Secretaria de Comunicação		98.196
02.110 Secretaria Municipal de Transporte e Trânsito			
3016 Melhorar as Condições das Estradas Municipais			
2105	Manutenção das Atividades da Secretaria Municipal de Transporte e Trânsito		70.547
02.120 Secretaria de Cultura, Turismo, Esporte e Laser			
3004 Ação Governamental			
2108	Manutenção das Atividades da Secretaria de Cultura, Esportes e Turismo		198.165
3015 Educar Através do Desporto			
1050	Urbanização do acesso ao Estádio de Futebol		19.148
2106	Manutenção da Copa União de futebol		8.500
3022 Promover eventos sociais e religiosos para a população			
2107	Promoção de Eventos Culturais , Turísticos e Religiosos		37.150
2109	Manutenção do Evento QUIXABREGA, do Festival da Pimenta e outros eventos		166.000
3024 Esporte é vida			
2110	Incentivo ao esporte amador		10.478
2111	Manutenção das atividades do campo de futebol		19.000
2112	Manutenção da Praça de Esporte		9.100
Parcial do Tipo de Modificação:			9.927.171



Prefeitura Municipal de Quixaba

Secretaria Municipal da Fazenda, Finanças e Tesouraria

Departamento de Contabilidade - Orçamento-Programa de 2021 - R\$ 1,00

Modificações de Programas e Ações Governamentais do PPA-Plano Plurianual 2018 à

R\$ 1,00

623

Cód. Unidade	Descrição da Unidade	2021	
		PPA	Orçamento
Alteração			
01.010 Câmara Municipal			
3001 Reestruturação das Atividades da Câmara Municipal			
1001	Reforma do Prédio e Aquisição de Equipamentos para a Câmara Municipal	43.990	5.000
2001	Manutenção das Atividades da Câmara Municipal	864.897	815.789
02.010 Gabinete do Prefeito			
3003 Ação Jurídica			
2004	Manutenção das Atividades da Procuradoria Geral do Município	8.848	10.662
3004 Ação Governamental			
2002	Manutenção das Atividades do Gabinete do Prefeito	511.701	313.416
2003	Manutenção das Atividades da Junta do Serviço Militar	5.209	6.187
2005	Manutenção das Atividades da Controladoria Geral do município	18.013	97.150
2006	Divulgação das Atividades e Atos Administrativos	24.311	22.448
02.020 Secretaria de Municipal de Administração e Planejamento			
3004 Ação Governamental			
2009	Manutenção das Atividades da Secretaria de Administração e Planejamento - SEPLAN	41.791	557.790
2010	Contribuição para a FAMUP, AMVES e outros	8.104	20.000
2011	Manutenção do Escritório de Representação na Cidade de Patos - PB	2.894	78.000
2012	Manutenção das atividades da Casa dos Conselhos	15.455	5.674
02.030 Secretaria Municipal da Fazenda, Finanças e Tesouraria			
0001 Amortização da dívida contratada			
0001	Pagamento da dívida contraída junto ao INSS	130.754	172.074
0002	Amortização de encargos da dívida contratada	63.669	9.298
3004 Ação Governamental			
2014	Manutenção das Atividades da Secretaria da Fazenda, Finanças e Tesouraria	118.078	404.775
2015	Contribuição para o PASEP.	6.946	130.000
02.040 Secretaria Municipal de Saúde			
3005 Humanização da saúde			
1005	Melhoria Sanitária Domiciliar	15.049	13.500
1006	Construção, Ampliação, Reforma e Equipamentos para a Secretaria Municipal de Saúde	363.727	80.000
1008	Implantação de Melhorias habitacionais	32.705	17.000
2017	Manutenção das Atividades dos Conselhos de Saúde	167.715	11.684
2018	Manutenção das Atividades da Secretaria de Saúde	20.258	233.742
02.041 Fundo Municipal de Saúde			
3005 Humanização da saúde			
1016	Implantação da Academia de Saúde	221.861	81.700
2025	Gestão e Manutenção do Bloco da Vigilância em Saúde (Vigilância Epidemiológica)	11.115	266.306
2028	Central de Abastecimento do Progama da Assistência Farmacêutica	61.819	134.578
2031	Gestão e Manutenção da Atenção Básica	113.565	2.641.870
2032	Manutenção das Atividades dos Programas Básicos de Saúde	120.393	111.158
02.050 Secretaria Municipal de Infraestrutura e Urbanismo			
0003 Melhoramento da Infra-Estrutura do Município			
1020	Pavimentação de Ruas e Construção/ Implantação de Meio - Fios	6.946	94.182
3006 Casas para Morar			
1021	Construção, Reconstrução e Ampliação de Casas Populares	967.139	20.074
3007 Melhoramento Infra-Estrutura dos Prédios Públicos do Município			
1018	Construção, Reconstrução e Ampliação de Praças, Parques, Jardins e Vias Urbanas	23.153	9.273
02.060 Secretaria Municipal de Agricultura, Desenvolvimento Econômico e Meio Ambiente			
3009 Melhoramento da Qualidade da Água no Município			
1031	Construção e Perfuração de Poços e Equipamentos	11.576	23.000
3010 Ajuda ao Pequeno Agricultor do Município			
2049	Manut. das Ativ. da Secr. Mun.de Agric., Desenv. Econômico	35.887	197.104
2050	Assistência a pequenos e médios produtores rurais	9.608	14.000
02.070 Secretaria Municipal de Educação			
2001 Melhorar as condições da Educação no município.			
2065	Manutenção das Atividades do FUNDEB 30%	24.889	480.201
3028 Melhorar a qualidade da educação no município			
2059	Manutenção do Programa de Merenda Escolar -PNAE FUNDAMENTAL	7.409	65.000
2067	Manutenção das atividades da educação infantil (de 01 a 05 anos) - MDE	7.524	24.272
2068	Manutenção das atividades da Educação de Jovens e Adultos (EJA) - MDE	16.902	55.578
2069	Manutenção dos Programas Básicos do FNDE.	16.786	38.160
02.080 Secretaria Municipal de Estradas de Rodagens			

**Prefeitura Municipal de Quixaba**

Secretaria Municipal da Fazenda, Finanças e Tesouraria

Departamento de Contabilidade - Orçamento-Programa de 2021 - R\$ 1,00

Modificações de Programas e Ações Governamentais do PPA-Plano Plurianual 2018 à

R\$ 1,00

624

Cód. Unidade	Descrição da Unidade	2021	
		PPA	Orçamento
Alteração			
02.080 Secretaria Municipal de Estradas de Rodagens			
3016 Melhorar as Condições das Estradas Municipais			
1041	Constr., reforma e ampliação de estradas,roço, passagens molhadas, pontes, mata-burros e	69.632	44.310
1042	Construção de abrigos rodoviários	13.949	10.743
02.090 Secretaria Municipal de Desenvolvimento Social			
0006 Proteção , Controle e Estruturação Social Básica			
1043	Construção e/ou reforma da sede do Conselho Tutelar	19.145	7.000
02.091 Fundo Municipal de Desenvolvimento Social			
0004 Assistir famílias e indivíduos em situação de vulnerabilidade			
1045	ESTRUTURAÇÃO DA REDE DE SERVIÇOS SOCIOASSISTENCIAIS DE PROTEÇÃO	88.749	25.611
2116	Serviço de Proteção Social de Calamidade Pública e de Emergência	8.741	15.000
02.120 Secretaria de Cultura, Turismo, Esporte e Laser			
3004 Ação Governamental			
1046	Construção de um Portal Turístico/Praça Esportiva e Equipamentos	637.388	458.832
1047	Construção do Centro Cultural	19.145	10.000
3015 Educar Através do Desporto			
1048	Construção de Estádio de Futebol	70.615	73.148
1049	Construção de Ginásio, Quadra Poliesportiva e Aquisição de Equipamentos	656.520	482.486
02.140 Reserva de Contingência			
9999 Reserva de Contigência			
9001	Reserva de contingência	194.481	148.686
Parcial do Tipo de Modificação:		5.899.051	8.536.461



Prefeitura Municipal de Quixaba

Secretaria Municipal da Fazenda, Finanças e Tesouraria

Departamento de Contabilidade - Orçamento-Programa de 2021 - R\$ 1,00

Modificações de Programas e Ações Governamentais do PPA-Plano Plurianual 2018 à

R\$ 1,00

625

Cód. Unidade	Descrição da Unidade	2021	
		PPA	Orçamento
Exclusão			
02.010 Gabinete do Prefeito			
0002 Reparelhamento e Informatização			
1054	Reaparelhamento e Informatização do Gabinete do Prefeito		2.315
3004 Ação Governamental			
2099	Realização de Concurso Público		20.837
3022 Promover eventos sociais para a população			
2098	Promoção de Eventos Sociais		32.472
02.020 Secretaria de Municipal de Administração e Planejamento			
3004 Ação Governamental			
1002	Adequação de prédio para o funcionamento da Casa dos Conselhos		4.052
1003	Reforma e/ou Adequação do Posto Policial		11.576
2007	Manutenção das Atividades da Secretaria de Administração e Planejamento - SEPLAN		708.059
2008	Contribuição para a FAMUP, AMVES e outros		17.191
02.030 Secretaria Municipal da Fazenda, Finanças e Tesouraria			
3004 Ação Governamental			
2013	Manutenção das Atividades da Secretaria da Fazenda, Finanças e Tesouraria		703.672
02.040 Secretaria Municipal de Saúde			
2031 Assistência a pessoas carentes			
2022	Manutenção das Casas de Apoio em João Pessoa e Campina Grande		11.692
3005 Humanização da saúde			
1004	Melhoria Sanitária Domiciliar		27.378
1007	Obras de Const.Reconst.e Ampl.do Sistema de Esgot. Sanitário/Saneamento Básico		284.429
1009	Construção do Aterro Sanitário - Resíduos Sólidos (Saneamento Básico)		105.055
1010	Constr. Reconst. e Amp. do Sist. de Abast.D Água(Aduadoras, rede de distrib.e ligação		40.634
1011	Aquisição de Motos , Veículos e Equipamentos		125.952
1012	Construção da Praça da Saúde		20.895
1057	Implantação de um Laboratório de Análise Clínicas e Equipamentos		47.579
2016	Manutenção das Atividades dos Conselhos de Saúde		56.496
2021	Manutenção do Programa Praça da Saúde		2.432
2109	Manutenção do Sistema de Esgotamento Sanitário/ Saneamento Basico		3.705
2110	Manutenção do Sistema de Abastecimento D' Água/ Saneamento Básica		4.271
2111	Manutenção do Aterro Sanitário /Sistema de Resíduos Sólidos/ Saneamento básico		4.121
3029 Água é Vida			
1013	Construção e Perfuração de Poços e Equipamentos		111.539
02.041 Fundo Municipal de Saúde			
3005 Humanização da saúde			
1015	Reforma e Ampliação do Prédio da Farmácia Básica		13.892
1055	Implantação da Academia de Saúde		54.702
2019	Manutenção das Atividades do CEO - Centro de Especialidades Odontológicas		13.638
2020	Manutenção das Atividades da Vigilância Epidemiologica		38.435
2023	Manutenção das Atividades do Programa Saúde da Família-PSF		160.909
2024	Manutenção das Atividades dos Agentes Comunitários de Saúde- PACS		61.123
2026	Manutenção das Atividades da Vigilância Sanitária		23.152
2027	Manutenção das Atividades do Fundo Municipal de Saúde		1.932.888
2029	Manutenção das Atividades dos Programas Básicos de Saúde		115.830
2030	Manutenção das Atividades do Programa (BRASIL SORRIDENTE)		138.915
2033	Manutenção das Atividades do PMAQ-Programa de Melhoria ao Acesso e da Qualidade		141.462
2108	Manutenção das Atividades do Programa de Saúde Bucal		50.358
2112	Prog. Nac. de Qualificação da Assistência Farmacêutica (QUALIFAR-SUS)		10.420
2118	Manutenção das Atividades do SAMU		28.941
2123	Manutenção das Atividades do Programa Saúde na Escola		11.171
02.050 Secretaria Municipal de Infraestrutura e Urbanismo			
0003 Melhoramento da Infra-Estrutura do Município			
1019	Pavimentação de Ruas e Construção/ Implantação de Meio - Fios		154.081
1026	Construção de lombadas, rampas e corrimãos		25.468
2034	Manutenção dos Serviços da Limpeza Pública		51.152
2035	Manutenção das Atividades da Secretaria de Infra-Estrutura e Urbanismo		566.098
2036	Manutenção dos Serviços da Iluminação Pública		99.265
2039	Revitalização das Praças e Jardins (Arborização)		26.003
0005 Transporte			
1028	Aquisição de Veículos, Máquinas Pesadas / Implementos Agrícolas		324.773



Cód. Unidade	Descrição da Unidade	2021	
		PPA	Orçamento

Exclusão**02.050 Secretaria Municipal de Infraestrutura e Urbanismo****3004 Ação Governamental**

1024	Reforma e/ou Ampliação do Centro Administrativo Municipal	17.364
2037	Manutenção das Atividades da Repetidora de TV do município.	8.394
2038	Manutenção do Programa de Incentivo a Instalação de Indústria e Comércio	7.013

3007 Melhoramento Infra-Estrutura dos Prédios Públicos do Município

1017	Construção, Reconstrução e Ampliação de Praças, Parques, Jardins e Vias Urbanas	251.958
1025	Construção e/ou ampliação do cemitério público municipal	61.519
1027	Aquisição de terreno para construção de Obras Públicas	34.729
2041	Manutenção do Cemitério Público Municipal	6.946

3009 Melhoramento da Qualidade da Água no Município

1022	Ampliação do Sistema de Abastecimento D água do Município	650.702
------	---	---------

3030 Meio ambiente é vida

2040	Manutenção do aterro sanitário simplificado	17.133
------	---	--------

02.060 Secretaria Municipal de Agricultura, Desenvolvimento Econômico e Meio Ambiente**0005 Transporte**

2051	Manutenção dos veículos e máquinas do PAC	62.726
------	---	--------

3004 Ação Governamental

2044	Manutenção e recuperação de poços	27.552
2045	Manutenção do Programa Seguro Safra	13.892

3007 Melhoramento Infra-Estrutura dos Prédios Públicos do Município

1030	Construção ou Reforma do Matadouro Público Municipal	67.200
------	--	--------

3009 Melhoramento da Qualidade da Água no Município

1032	Construção e Perfuração de Poços e Equipamentos	359.791
------	---	---------

3010 Ajuda ao Pequeno Agricultor do Município

1033	Construção do centro de beneficiamento da pimenta e aquisição de equipamentos	27.784
1035	Aquisição de patrulha mecânica	300.000
2042	Manut. das Ativ. da Secr. Mun.de Agric., Desenv. Econômico	260.044
2043	Assistência a pequenos e médios produtores rurais	18.870
2046	Manutenção do programa de beneficiamento da pimenta	10.187

3029 Água é Vida

1034	Construção, ampliação e reforma de açudes, barreiros e barragens	1.223.784
2047	Manutenção dos carros-pipa deste município	47.107

3030 Meio ambiente é vida

2048	Manutenção das Atividades do Meio Ambiente	86.409
------	--	--------

02.070 Secretaria Municipal de Educação**2001 Melhorar as condições da Educação no município.**

1036	Const. Reconst. e Ampliação de Unidades Escolares do Ensino Infantil/ Creches e Equipamentos	61.216
1039	Construção, Ampliação e Reforma de Quadra /Ginásio Poliesportivo	69.053
1056	Aquisição de Veículos	161.144
2053	Manutenção do Fundo para o Desenvolvimento do Ensino Fundamental - FUNDEB - 60%	1.412.173
2054	Manutenção das Atividades da Secretaria de Educação	1.140.289
2055	Manutenção do Transporte Escolar -PNATE	30.446
2058	Manutenção das Atividades do FUNDEB 40%	874.369
2066	Ajuda a estudantes do ensino médio	15.281
2100	Manutenção do Programa de Merenda Escolar -PNAE CRECHE	11.648
2101	Manutenção do Programa de Merenda Escolar -PNAE PRE-ESCOLA	9.608
2102	Manutenção do Programa de Merenda Escolar -PNAE/ EJA	6.255
2103	Manutenção do Programa de Merenda Escolar -PNAE/ AEE	1.683
2106	Manutenção das atividades da Educação de Jovens e Adultos (EJA) - FUNDEB 60%	3.098
2107	Manutenção do Quota Salário Educação-QSE	38.550
2122	MANUTENÇÃO DAS ATIVIDADES DO ENSINO INFANTIL - RECURSOS SALÁRIO	12.467
2124	Manutenção das Atividades de Educação Especial	27.318

3004 Ação Governamental

2056	Manutenção das Atividades do Ensino Fundamental - MDE	1.913.324
------	---	-----------

3011 Transporte Escolar

1037	Aquisição de Veículos para o Transporte Escolar	108.008
1040	Aquisição de Ônibus Escolares	102.851
2104	Manutenção do Transporte Escolar	26.047

3026 Lugar de criança É NA CRECHE

2057	Manutenção das Atividades das Creches do Município	75.292
2119	Manutenção das Atividades do Programa Brasil Carinhoso	17.365



Cód. Unidade	Descrição da Unidade	2021	
		PPA	Orçamento
Exclusão			
02.070 Secretaria Municipal de Educação			
3028 Melhorar a qualidade da educação no município			
1038	Const. Reconst. e Ampliação de Unidades Escolares do Ensino Fundamental e Equipamentos		120.641
2052	Manutenção do Programa de Merenda Escolar -PNAE FUNDAMENTAL		35.747
2060	Manutenção das atividades da educação infantil (de 01 a 05 anos) - MDE		59.083
2061	Manutenção das atividades da Educação de Jovens e Adultos (EJA) - MDE		32.284
2062	Manutenção dos Programas Básicos do FNDE.		105.342
2063	Manutenção das atividades da educação infantil (de 01 a 05 anos) - FUNDEB 40%		58.624
2064	Manutenção das atividades da educação infantil (de 01 a 05 anos) - FUNDEB 60%		15.555
2105	Manutenção das atividades da Educação de Jovens e Adultos (EJA) - FUNDEB 40%		20.895
2120	Manutenção das Atividades do Programa de Alimentação Escolar- MAIS EDUCAÇÃO		11.576
02.080 Secretaria Municipal de Estradas e Rodagens			
3004 Ação Governamental			
2070	Manutenção das Atividades da Secretaria de Estradas e Rodagens do município		75.441
02.090 Secretaria Municipal de Desenvolvimento Social			
0006 Proteção , Controle e Estruturação Social Básica			
2071	Manutenção das Atividades da Secretaria de Assistência Social		174.776
2072	Implantar e Manter o Programa de Segurança Alimentar		4.110
2074	Manutenção do Programa Municipal de Apoio ao Trabalhador		8.220
2075	Manutenção das atividades dos Conselhos da Assistência Social		9.649
2077	Manutenção das Atividades do Conselho Tutelar		108.043
2079	Doações diversas à pessoas carentes- Instituídas em LEI MUNICIPAL		29.289
2080	Adaptação de ônibus para o atendimento dos serviços de Proteção Social Básica na zona rural		13.312
2125	Manutenção das atividades do controle social da Política de Direito		8.220
3004 Ação Governamental			
2076	Manutenção do programa de ajuda de transporte de trabalhadores para a cidade de Patos/PB		12.156
2113	Aquisição de Veículo p/ a Assistência Social		58.808
02.091 Fundo Municipal de Desenvolvimento Social			
0004 Assistir famílias e indivíduos em situação de vulnerabilidade			
2081	Manutenção do Serviço de Proteção Social Básica / PAIF-CRAS/SCFV/BL PSB		225.738
2082	Co-financiamento dos Serviços, Programas e Projetos do SUAS		104.024
2084	Manutenção de Atividades de aprimoramento da Gestão do SUAS - BLGSUAS		15.049
2085	Manutenção do Conselho Municipal de Assistência Social. BLGSUAS/BL GBF		13.138
2114	Manutenção de Serviços e Programas da PSB e PSE do SUAS		22.518
2115	Manutenção dos Benefícios Eventuais		102.568
2117	MANUTENÇÃO DO PROGRAMA PRIMEIRA INFÂNCIA NO SUAS - PCF/PSB		23.268
2031 Assistência a pessoas carentes			
2083	Manutenção da Gestão do Cadastro Único e do Programa Bolsa Família - BL GBF		21.533
02.092 Fundo Municipal dos Direitos da Criança e do Adolescente			
3004 Ação Governamental			
2086	Manutenção das Atividades Fundo Municipal dos Direitos da Criança e do Adolescente		10.776
02.093 Fundo Municipal dos Direitos dos Idosos			
3004 Ação Governamental			
2087	Manutenção das atividades dos Fundo Municipal dos Direitos dos Idosos		9.262
02.100 Secretaria Municipal de Comunicação			
3004 Ação Governamental			
2088	Manutenção das atividades da Secretaria de Comunicação		96.288
02.110 Secretaria Municipal de Transporte e Trânsito			
3016 Melhorar as Condições das Estradas Municipais			
2121	Manutenção das Atividades da Secretaria Municipal de Transporte e Trânsito		26.857
02.120 Secretaria de Cultura, Turismo, Esporte e Laser			
3004 Ação Governamental			
2089	Manutenção e Implantação da Biblioteca Pública Municipal		11.577
2091	Manutenção das Atividades da Secretaria de Cultura, Esportes e Turismo		170.786
3007 Melhoramento Infra-Estrutura dos Prédios Públicos do Município			
1050	Reforma do Clube Recreativo Municipal e Equipamentos		13.544
3015 Educar Através do Desporto			
1051	Urbanização do acesso ao Estádio de Futebol		56.232
2078	Manutenção da Copa União de futebol		9.492
3022 Promover eventos sociais para a população			
2090	Promoção de Eventos Culturais e Turísticos		47.139
2092	Manutenção do Evento QUIXABREGA, do Festival da Pimenta e outros eventos		46.305



Prefeitura Municipal de Quixaba

Secretaria Municipal da Fazenda, Finanças e Tesouraria

Departamento de Contabilidade - Orçamento-Programa de 2021 - R\$ 1,00

Modificações de Programas e Ações Governamentais do PPA-Plano Plurianual 2018 à

R\$ 1,00

Cód. Unidade	Descrição da Unidade	2021	
		PPA	Orçamento
Exclusão			
02.120	Secretaria de Cultura, Turismo, Esporte e Laser		
3024	Esporte é vida		
2093	Incentivo ao esporte amador		23.714
2094	Manutenção das atividades do campo de futebol		28.940
02.130	Secretaria Municipal de Defesa Civil		
3030	Meio ambiente é vida		
1052	Obras Emergenciais de Combate as Calamidades Públicas		63.814
1053	Const., Ampl. e Recuperação de Açudes, Passag. Molhadas, Estradass e Casas Populares		53.136
2095	Manutenção das Atividades da Secretaria Municipal de Defesa Civil		56.041
2096	Manutenção do programa de carro pipa		48.621
Parcial do Tipo de Modificação:		18.329.748	

PPA antes das alterações (A):	24.228.799
Total das Alterações (B):	-5.765.167
PPA depois das alterações (C = A + B):	18.463.632

SOTERO CONTABILIDADE
PUBLICA EIRELI ME
DIRETORA - JANUSA
CRISTINA GOMES SOTERO
CT CRC/PB 5481

CLAUDIA MACÁRIO LOPES
PREFEITA



Tribunal de Contas do Estado da Paraíba

TRAMITA - Sistema de Tramitação de Processos e Documentos

RECIBO DE PROTOCOLO

O Tribunal de Contas do Estado da Paraíba certifica que em 31/12/2020 às 13:55:04 foi protocolizado o documento sob o N° 79466/20 da subcategoria LOA - Lei Orçamentária Anual , exercício 2021, referente a(o) Prefeitura Municipal de Quixaba, mediante o recebimento de informações/arquivos eletrônicos encaminhados por Claudia Macario Lopes.

Número da Lei/Ano: 458/2020

Meio de Publicação: Diário Oficial do Município

Limite para Abertura de Créditos Adicionais - Percentual: 50.0%

Limite para Abertura de Créditos Adicionais - Valor: R\$ 9.231.816,00

Data e Aprovação: 04/12/2020

Data de Publicação: 18/12/2020

Autorização para contratação de operações de crédito: R\$ 40.000,00

Documento	Informado?	Autenticação
1) Texto da Lei	Sim	42f43070eaf845683fc82aa9018d86dc
2) Mensagem de Encaminhamento ao Poder Legislativo	Sim	5d17d8faff676f10c19f6e9ded98a209
3) Comprovante de Realização de Audiência Pública	Sim	be812a80eb0b85ff0d73f53b9fe38a57
4) Demonstrativo da Compatibilidade da Programação dos Orçamentos com os Objetivos e Metas	Sim	000922f6f7efed2218c3186270973df8
5) Demonstrativo Regionalizado do Efeito sobre Receitas e Despesas	Sim	acd26678e625150683c8f0e32bb2581a
6) Outros Anexos	Sim	c867720c8e37057c4e74bfd875b8a760

João Pessoa, 31 de Dezembro de 2020



Sistema de Processo Eletrônico do TCE-PB